Asuransi Ramayana

LEVELUP 2022

ANNUAL & SUSTAINABILITY REPORT 2022

DAFTAR ISI

Table of Contents

3 **Sekilas Perusahaan**
Company in Brief

6 Sejarah Singkat Perusahaan
Company's History in Brief

8 Visi & Misi Perusahaan
Company's Vision & Mission

10 Cakupan Operasional
Operational Coverage

12 Ikhtisar Keuangan
Financial Highlights

13 Ikhtisar Saham
Stock Highlights

13 Aksi Korporasi
Corporate Action

14 Penghargaan
Awards

15 **Laporan Manajemen**
Management Report

18 Laporan Dewan Komisaris
Commissioner's Report

24 Laporan Direksi
Director's Report

29 **Analisa dan Pembahasan Manajemen**
Analysis and Management Review

30 Analisa dan Pembahasan Manajemen
Analysis and Management Review

39 Perbandingan Target - Realisasi 2022 Dan Proyeksi 2023
Comparison of Targets - Realization 2022 And 2023 Projection

40 Strategi Pemasaran Jasa Asuransi
Marketing Strategies of Insurance Service

41 Prospek Usaha
Business Prospect

42 Kebijakan Deviden
Devidend Policy

43 **Tata Kelola Perusahaan**
Good Corporate Governance

80 **Tanggung Jawab Sosial Perusahaan**
Corporate Social Responsibility

83 **Data Perusahaan**
Corporate Data

84 Produk Jasa Asuransi
Product of Insurance Service

89 Kerjasama Reasuransi
Reinsurance Cooperation

92 Struktur Organisasi Perusahaan
Organization Structure of The Company

95 Profil Dewan Komisaris
Board of Commissioners' Profile

98 Profil Direksi
Directors' Profile

103 Sumber Daya Manusia
Human Resources

107 Pemegang Saham Perusahaan
Company's Shareholders

109 Perusahaan Afiliasi
Affiliated Companies

110 Saham Perusahaan di Bursa
Company's Stock In Stock Exchange

114 Lembaga Penunjang Pasar Modal
Supporting Institutions

115 Alamat Kantor Pusat dan Kantor Cabang
Address of The Head Office and Branches

117 **Laporan Keberlanjutan**
Sustainability Report

131 **Surat Pernyataan Dewan Komisaris dan Direksi**
The Board of Commissioner and Board of Director Statement

133 **Laporan Keuangan Konsolidasi 2022 & 2021**
Consolidated Financial Statements 2022 & 2021

SEKILAS PERUSAHAAN

COMPANY IN BRIEF

ANNUAL REPORT
2022

Jejak Langkah Perusahaan
Company's Milestone

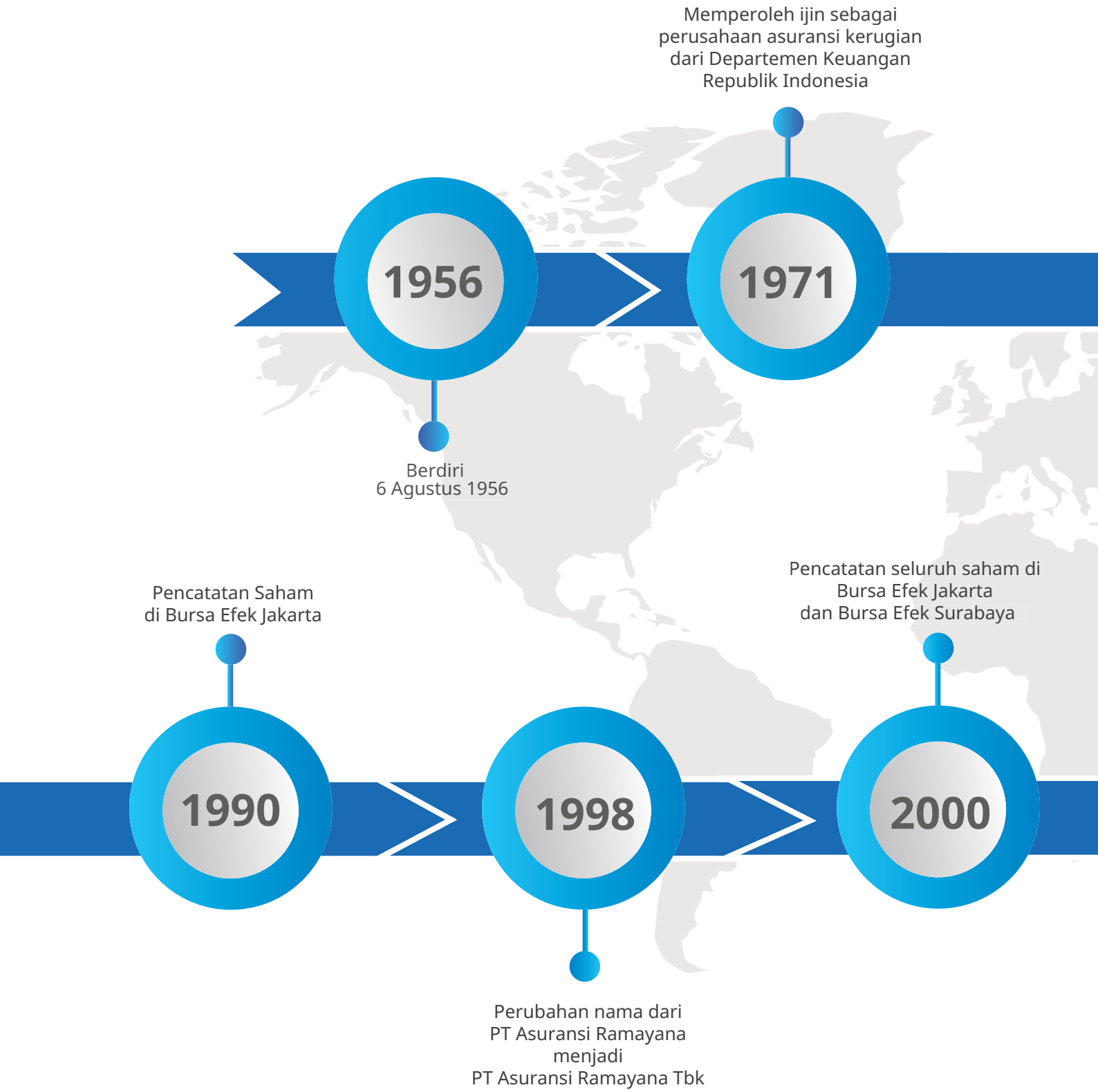

1986

PT Maskapai Asuransi Ramayana berubah nama menjadi PT Asuransi Ramayana

1989

Rapat Umum Pemegang Saham Luar Biasa memutuskan untuk meningkatkan modal dasar perusahaan

2006

Mendapatkan ijin untuk membuka unit usaha syariah

2020

Rapat Umum Pemegang Saham Luar Biasa memutuskan untuk meningkatkan modal dasar perusahaan

Sejarah Singkat Perusahaan

Company's History in Brief

PT Asuransi Ramayana Tbk. adalah perusahaan asuransi kerugian yang memiliki cabang asuransi dengan prinsip Syariah.

PT Asuransi Ramayana Tbk. is the general insurance company that has the insurance branch with Sharia principle.

Didirikan tanggal 6 Agustus 1956 dengan Akta Notaris Raden Meester Soewandi No. 14 dan disahkan dengan Penetapan Menteri Kehakiman Republik Indonesia tanggal 15 September 1956 No. J.A.5/67/16 dengan nama PT Maskapai Asuransi Ramayana, dengan tujuan untuk memenuhi kebutuhan proteksi atas barang-barang impor dan ekspor NV. Agung yang saat itu dipimpin oleh F.S. Harjadi dan R.G. Doeriat.

Established on August 6, 1956 by the Notary Deed, Number 14, of Raden Meester Soewandi and was announced by Minister of Justice of Republic Indonesia, dated on September 15, 1956 No. JA.5/67/16 under the name of PT Maskapai Asuransi Ramayana with the aim of establishing was to cover insurance of export and import activities of NV. Agung, which was conducted by FS. Harjadi and R.G. Doeriat.

Perusahaan memperoleh ijin sebagai perusahaan asuransi kerugian dari Departemen Keuangan Republik Indonesia cq Direktorat Jenderal Keuangan dengan surat No. Kep-311/DDK/V/11/71 tanggal 4 November 1971.

The company obtained its license to operate as a general insurance company from the Department of Finance of the Republic of Indonesia through the Directorate General of Finance in its Decision Letter No. Kep-311/DDK/V/11/71 dated November 4, 1971.

PT Maskapai Asuransi Ramayana berubah nama menjadi PT Asuransi Ramayana dengan Akta Notaris Muhani Salim, S.H., No. 95 dan disahkan dengan Keputusan Menteri Kehakiman No. C.2.5040-HT01.04. Th. 86 tanggal 19 Juli 1986.

PT Maskapai Asuransi Ramayana changed its name to PT Asuransi Ramayana based on Deed Number 95 by Muhani Salim, S.H., and legalized by Minister of Justice of Republic Indonesia dated July 19, 1986 No. C2-5040-HT01.04.Th.86.

Pada tanggal 30 September 1989, Rapat Umum Pemegang Saham Luar Biasa memutuskan untuk meningkatkan Modal Dasar perusahaan dari Rp 5.000 juta menjadi Rp 15.000 juta. Perubahan tersebut dinyatakan dalam Akta Notaris Amrul Partomuan Pohan, S.H., LLM., No. 19 tanggal 8 Nopember 1989, dan addendum tanggal 4 Desember 1989.

On September 30, 1989, the Extraordinary General Meeting of Shareholders of Shareholders decided to increase the Authorized Capital of the company from Rp 5,000 million to Rp 15,000 million. The change was stated by Notary Deed Amrul Partomuan Pohan, S,.H., LLM., No. 19 dated November 8, 1989 and the amendment by the same deed on December 4, 1989.

Pada tahun 1990, perusahaan mendapatkan persetujuan untuk menawarkan 2 (dua) juta lembar saham kepada masyarakat dari Ketua Badan Pengawas Pasar Modal yang dinyatakan dalam surat No. SI-078/SHM/MK.01/1990 tanggal 30 Januari 1990 tentang "Emisi Saham".

In 1990, the company got approval to offer 2 (two) million shares to public from the Chairman of the Capital Market Supervisory Agency that was stated in letter No. SI-078/SHM/ MK.01/1990 dated January 30, 1990 "Stock Issue".

Pada tahun yang sama, perusahaan mendapatkan persetujuan untuk mencatatkan sahamnya secara parsial pada Bursa Efek Jakarta sebanyak 1 (satu) juta lembar saham dengan nilai nominal masing-masing Rp 1.000 per saham dari Ketua Badan Pengawas Pasar Modal yang dinyatakan dalam surat No. 1638/PM/1990 tanggal 19 September 1990.

In the same year, the company got approval to list its stock partially in Jakarta Stock Exchange at amount of 1 million shares at nominal price Rp 1,000 per share from the Chairman of the Capital Market Supervisory Agency that was stated by letter No. 1638/PM/1990 dated September 19, 1990.

Rapat Umum Luar biasa Pemegang Saham yang diselenggarakan pada tanggal 30 Mei 1996 memutuskan untuk meningkatkan modal dasar perusahaan dari Rp 15.000 juta menjadi Rp 40.000 juta yang dinyatakan dalam Akta Notaris Imas Fatimah, S.H. No. 73, tanggal 21 Juni 1996, dan mendapat pengesahan dari Departemen Kehakiman melalui Keputusan Menteri Kehakiman No. C2-391 HT.01.04. Th.98.

Extraordinary General Meeting of Shareholders held on May 30, 1996 decided to increase the company's authorized capital from Rp 15,000 million to Rp 40,000 million that was stated by Notary Deed Imas Fatimah, S.H. No. 73, dated June 21, 1996, and officially approved by Department of Justice through the Minister of Justice Decision under the decree No. C2-391 HT.01.04. Th.98.

Pada tahun 1998, Rapat Umum Pemegang Saham Luar Biasa yang diselenggarakan pada tanggal 31 Maret 1998 memutuskan untuk melakukan stock split dengan mengubah nilai saham dari Rp 1.000 per saham menjadi Rp 500 per saham, dan membagikan saham bonus dengan komposisi satu lembar saham lama mendapatkan satu lembar saham bonus.

In 1998, the Extraordinary General Meeting of Shareholders held on March 31, 1998 decided to stock split by changing the stock nominal value from Rp 1,000 per share to Rp 500 per share and to distribute stock bonus with the composition of one sheet of the old stock that gets one sheet of the stock bonus.

PT Asuransi Ramayana berubah nama menjadi PT Asuransi Ramayana Tbk. berdasarkan Akta Notaris Imas Fatimah, S.H., No. 45 dan disahkan dengan Keputusan Menteri Kehakiman No. C.2.391-HT01.04. Th. 98 tanggal 26 Januari 1998.

PT Asuransi Ramayana changed its name to PT Asuransi Ramayana Tbk. based on Deed Number 45 by Imas Fatimah, S.H., and legalized by Minister of Justice of Republic Indonesia dated Januari 26, 1998 No. C.2.391-HT01.04.Th. 98.

Pada tanggal 8 Desember 2000, perusahaan telah mencatatkan seluruh sahamnya di Bursa Efek Jakarta dan Bursa Efek Surabaya sesuai dengan ketentuan dari Badan Pengawas Pasar Modal.

On December 8, 2000, the company listed all of its stocks in Jakarta Stock Exchange and Surabaya Stock Exchange, in line with the regulation by the Capital Market Supervisory Agency.

Perusahaan telah melaksanakan konversi saham warkat menjadi saham non-warkat, dengan menandatangani Perjanjian tentang Pendaftaran Efek bersifat Ekuitas di Kustodian Sentral Efek Indonesia (KSEI) No. SP-108/PE/KSEI/2001 tanggal 10 Desember 2001.

The company has converted script stock into script-less stock, by signing the Agreement of Equity Securities Registration in the Indonesian Central Securities Depository (KSEI) No. SP-108/PE/KSEI/2001 dated December 10, 2001.

Dengan demikian, terhitung pada tanggal 20 Pebruari 2002, perdagangan saham perusahaan di bursa efek diselesaikan dengan menggunakan C-BEST (The Central Depository and Book Entry Settlement System).

Thus, since February 20, 2002, the trading of the company's stock in the capital market has been settled by using C-Best (The Central and Book Entry Settlement System).

Rapat Umum Pemegang Saham Luar Biasa yang diselenggarakan pada tanggal 3 Mei 2002 memutuskan untuk :

- meningkatkan Modal Dasar dari sebesar Rp 40 miliar menjadi Rp 110 miliar.
- meningkatkan Modal Ditempatkan dan Disetor dengan membagikan dividen saham sebanyak 16.999.982 saham, nilai nominal Rp 500 per saham.

The Extraordinary General Meeting of Shareholders held on May 3, 2002 decided to :

- *increase the Authorized Capital from Rp 40 billion to Rp 110 billion;*
- *increase the Paid-up Capital by distributing the stock dividend amounting to 16,999,982 shares at the nominal value of Rp 500 per share.*

Keputusan tersebut dinyatakan dalam Akta Notaris Imas Fatimah, S.H. No. 46, tanggal 18 September 2002. Keputusan tersebut telah mendapatkan persetujuan dari Menteri Kehakiman dan Hak Asasi Manusia Republik Indonesia yang dinyatakan dalam surat keputusan No. C-22606 HT.01.04.TH.2002, dan diumumkan dalam Berita Negara No. 50 Tambahan Berita Negara Republik Indonesia No. 4997, tanggal 24 Juni 2003.

The decision was stated in Notary Deed of Imas Fatimah, S.H. No. 46, dated September 18, 2002. The decision has been official approved by Minister of Justice and Human Rights Republic of Indonesia with the decree No. C-22606.HT.01.04.TH.2002, and announced in the Official Gazette No. 50, Republic of Indonesia Official Gazette No. 4997, dated June 24, 2003.

Pada tanggal 18 Januari 2006, perusahaan mendapat ijin untuk membuka cabang Syariah berdasarkan keputusan Menteri Keuangan Republik Indonesia dalam surat keputusan No. KEP-012/KM.5/2006 tanggal 18 Januari 2006.

The opening of the Sharia branch has been approved by the Minister of Finance Republic of Indonesia in decree No. KEP-012/KM.5/ 2006 dated January 18, 2006.

Perusahaan dalam upaya menyediakan pelayanan prima bagi pemegang polis saat ini telah memiliki 32 (tiga puluh dua) kantor cabang, 1 (satu) kantor unit, dan 15 (lima belas) kantor perwakilan yang tersebar di seluruh wilayah Republik Indonesia.

the company, in order to increase the availability of excellent service for the customer has 32 (thirty two) branches, a units, and 15 (fifteen) representative offices.

Visi Perusahaan
Company's Vision

Mewujudkan rasa aman, nyaman dan terlindungi

To create the feeling being secured, comfortable and protected

Misi Perusahaan
Company's Mission

Membangun perusahaan yang kokoh dan terpercaya dengan:

To create the strong and trustworthy company by :

- Memberikan layanan yang berkualitas kepada tertanggung.
- Memastikan hasil yang optimal bagi pemegang saham.
- Memenuhi ketentuan dan peraturan yang terkait dengan bisnis perusahaan.
- Membangun hubungan yang saling menguntungkan dengan mitra bisnis.
- Menciptakan interaksi kerja yang saling mendukung dan lingkungan kerja yang kondusif.
- Memastikan kesejahteraan karyawan.

- *Providing good services with excellent quality to the insured.*
- *Ascertaining optimum benefit to all shareholders.*
- *Fulfilling the rule and regulation that are relevant to the company business.*
- *Developing the mutual relationship with business partners.*
- *Creating the work interaction that supports each other and providing the good working environment.*
- *Ascertaining employees' prosperity.*

Cakupan Operasional
Operational Coverage

PT Asuransi Ramayana Tbk

memiliki 32 (tiga puluh dua) kantor cabang, 1 (satu) unit, dan 15 (lima belas) kantor perwakilan yang tersebar di seluruh wilayah Indonesia sebagai upaya melayani kepentingan nasabah dengan lebih baik.

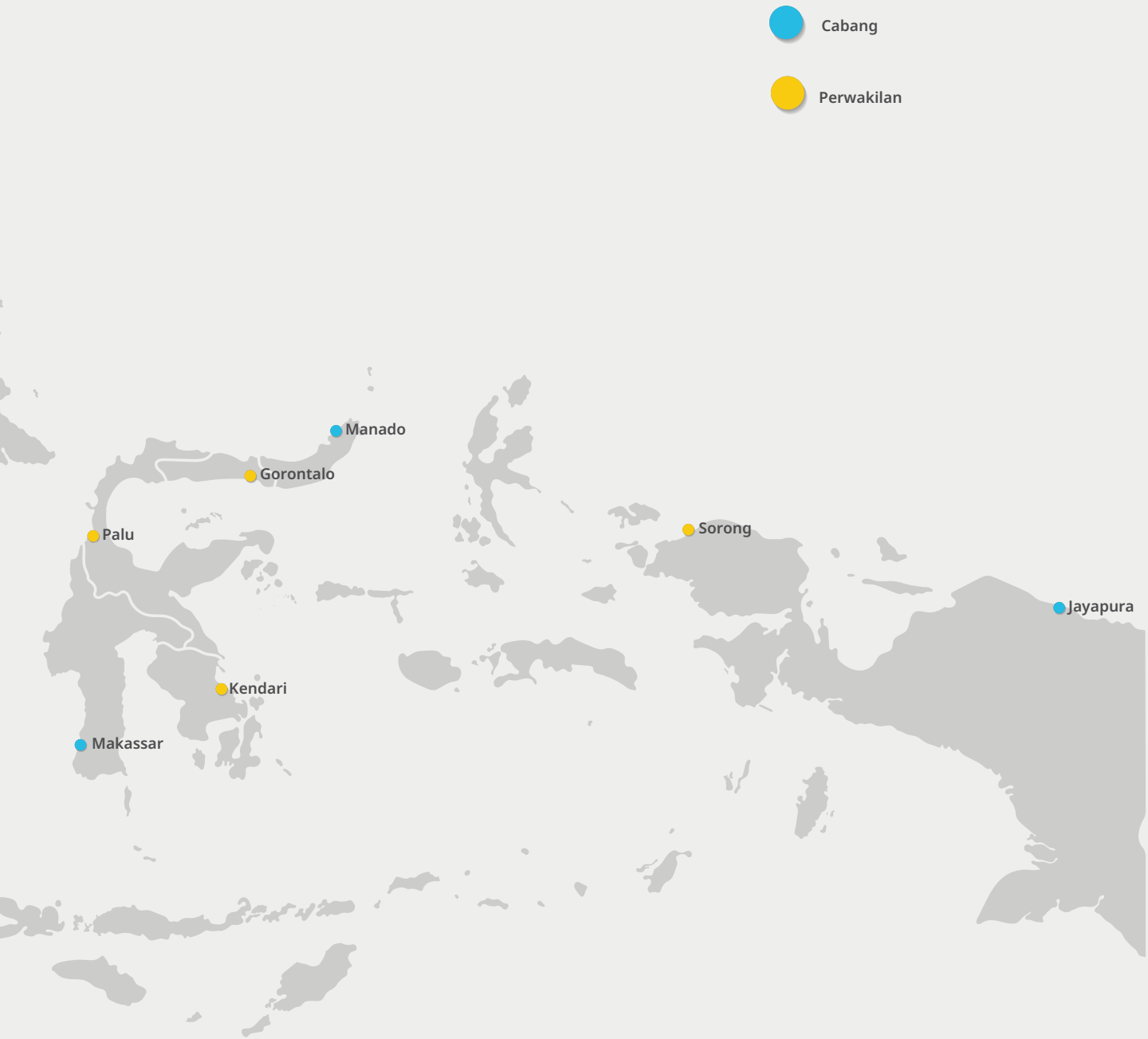

PT Asuransi Ramayana Tbk

has 32 (thirty two) branches, a unit, and 15 (fifteen) representative offices throughtout Indonesia as an effort to serve the customer better.

Ikhtisar Keuangan
Financial Highlights

(dalam Rp jutaan kecuali LPS) *(in millions of rupiah except EPS)*

Untuk Periode	2022	2021	2020	2019	2018	*For period*
Pendapatan Premi Bruto	**2,198,291**	1,772,222	1,485,450	1,468,827	1,131,106	*Gross Premium Income*
Premi Retensi Sendiri	**2,018,419**	1,600,832	1,323,683	1,189,869	936,702	*Own Retention Premium*
Hasil Underwriting	**404,681**	308,135	309,122	334,876	311,766	*Underwriting Results*
Hasil Investasi	**31,806**	27,489	29,950	24,782	40,722	*Investment Income*
Laba Usaha	**84,740**	57,698	63,624	60,585	51,547	*Operating Profit*
Laba Bersih	**86,498**	64,959	65,549	62,868	76,592	*Net Profit*
Laba Komprehensif	**81,808**	59,864	76,278	61,534	70,945	*Comprehensive Income*
Laba Bersih yang dapat diatribusikan kepada :						*Net Income that can be attributable to*
Pemilik entitas induk	**86,492**	64,957	65,545	62,865	76,589	*Owner of the parent entity*
Kepentingan Non-Pengendali	**5**	2	4	3	3	*Non-controlling interests*
Laba Komprehensif yang dapat diatribusikan kepada :						*Comprehensive Income that can be attributable to*
Pemilik entitas induk	**81,803**	59,862	76,274	61,531	70,941	*Owner of the parent entity*
Kepentingan Non-Pengendali	**5**	2	4	3	3	*Non-controlling interests*
Laba Per Saham (LPS)	**284**	213	215	269	357	*Earnings Per Share (EPS)*
Posisi Akhir Tahun						*End of Year Position*
Jumlah Aset	**1,627,242**	1,411,160	1,516,563	1,548,002	1,478,007	*Total Assets*
Jumlah Investasi	**653,254**	546,608	546,415	549,012	562,310	*Total Investment*
Jumlah Liabilitas	**1,013,124**	862,114	1,013,382	1,104,713	1,072,222	*Total Liabilities*
Ekuitas	**614,118**	549,046	503,181	443,289	405,785	*Equity*
Modal Disetor	**152,142**	152,142	152,142	117,032	107,280	*Paid-up Capital*
Modal Kerja Bersih	**599,453**	496,680	495,050	486,369	449,986	*Net Working Capital*
Jumlah Saham Beredar (jutaan)	**304**	304	304	234	215	*Number of Outstanding Shares (millions)*
Rasio Solvabilitas & Profitabilitas						*Solvency & Profitability Ratios*
Rasio Solvabilitas (RBC) - Konvensional	**193%**	168%	157%	151%	151%	*Solvency Ratio (RBC) - Conventional*
Rasio Solvabilitas (RBC) - Syariah	**178%**	173%	173%	194%	326%	*Solvency Ratio (RBC) - Sharia*
Rasio Liabilitas terhadap Ekuitas	**165%**	157%	201%	249%	264%	*Liabilities to Equity Ratio*
Rasio Liabilitas terhadap Aset	**62%**	61%	67%	71%	73%	*Liabilities to Assets Ratio*
Rasio Laba Bersih terhadap Ekuitas	**14%**	12%	13%	14%	19%	*Return On Equity*
Rasio Laba Bersih terhadap Aset	**5%**	5%	4%	4%	5%	*Return On Asset*
Rasio Laba Bersih dengan Pendapatan Premi Bruto	**4%**	4%	4%	4%	7%	*Ratio of Net Income to Gross Premium Income*
Rasio Underwriting	**18%**	17%	21%	23%	28%	*Underwriting Ratio*
Rasio Klaim Bruto	**53%**	59%	59%	58%	50%	*Gross Claim Ratio*
Rasio Beban Komisi Bruto	**22%**	21%	21%	21%	21%	*Gross Commission Ratio*
Rasio Hasil Investasi	**5%**	5%	5%	4%	7%	*Investment Yield Ratio*
Rasio Likuiditas						*Liquidity Ratio*
Rasio Aset Lancar terhadap						*Current Ratio*
Liabilitas Lancar	**188%**	188%	168%	162%	158%	
Rasio Investasi terhadap Cadangan						*Investment to Net Technical*
Teknis Netto	**121%**	118%	116%	117%	125%	*Reserve Ratio*
Rasio Teknis						*Technical Ratio*
Rasio Premi Retensi Sendiri						*Own Retention Premium Ratio*
terhadap Ekuitas	**329%**	292%	263%	268%	231%	*to Equity*

Ikhtisar Saham
Stock Highlights

Informasi Harga Saham Perusahaan

Berikut ini disajikan tabel yang menunjukkan perkembangan harga saham di Bursa Efek Indonesia pada tahun 2022 dan 2021 :

Price Information of the Company's Stock

The following table highlights the development of stock price of the companys stock in Indonesia Stock Exchange in the year 2022 and 2021 :

Kuartal/*Quarter*	I		II		III		IV	
Tahun/*Year*	2022	2021	2022	2021	2022	2021	2022	2021
Jumlah saham Tercatat Untuk Diperdagangkan/ *Share to be Traded (Unit)*	304,283,840	304,283,840	304,283,840	304,283,840	304,283,840	304,283,840	304,283,840	304,283,840
Kapitalisasi Saham/ Stock Market *Capitalization (Rp)*	485,332,724,800	462,511,436,800	477,725,628,800	509,675,432,000	467,075,694,400	558,360,846,400	495,982,695,200	515,761,108,800
Harga Saham Tertinggi/ *The Highest Share Price (Rp)*	1,695	2,000	1,755	1,860	1,675	2,100	1,720	2,000
Harga Saham Terendah/ *The Lowest Share Price (Rp)*	1,490	1,410	1,500	1,465	1,490	1,460	1,445	1,580
Harga Saham Penutupan / *The Closing Share Price (Rp)*	1,595	1,520	1,570	1,675	1,535	1,835	1,630	1,695
Volume / *Volume*	**149,300**	**245,000**	**173,700**	**198,500**	**141,400**	**366,000**	**157,300**	**406,900**

Aksi korporasi
Corporate Action

Pada tahun 2022 tidak terdapat aksi korporasi dari perusahaan.

In 2022 there was not any corporate action of the company.

Pengharagaan
Award

"For Financial Performance Full-Year 2021 With Predicate EXCELLENT"

LAPORAN MANAJEMEN

MANAGEMENT REPORT

ANNUAL REPORT
2022

Dewan Komisaris
Board of Commissioners

Dr. Antonius W. Sumarlin, B.A., M.A.
Komisaris Independen / *Independent Commissioner*

Dr. A. Winoto Doeriat
Komisaris Utama / *Chairman*

Mohamad Rusli S.IP, MBA, AMRP, CIIB, ANZIIF (snr), CERG.
Komisaris Independen / *Independent Commissioner*

Laporan Dewan Komisaris

Commissioner's Report

Pemegang Saham dan Pemangku Kepentingan yang kami hormati,

Dear Shareholders and Stakeholders,

Puji syukur kepada Tuhan Yang Maha Esa, karena atas berkat rahmat dan karunia NYA Perseroan tetap dapat bertahan dan tumbuh pada tahun 2022 dengan hasil baik.

First and foremost, we would like to express our gratitude to the Almighty God for his blessing and mercy to us, the company was able to survive and grow in 2022 with good results.

Selanjutnya perkenan kami menyampaikan laporan tahunan yang merupakan bentuk pertanggungjawaban Dewan Komisaris dalam melaksanakan pengawasan terhadap kegiatan operasional perseroan yang dijalankan oleh Direksi selama tahun buku 2022.

Furthermore, please allow us to submit this annual report as constitutes of the Board of Commissioners responsibility to supervise the company operation in 2022.

Pada tahun 2022 Dewan Komisaris sesuai dengan tugas dan tanggung jawabnya melakukan pengawasan dengan memberikan saran, arahan, pandangan dan rekomendasi terhadap pengelolaan Perseroan maupun implementasi kebijakan strategis serta tugas dan tanggung jawab Direksi melalui rapat rutin triwulanan maupun rapat sewaktu-waktu sesuai dengan kebutuhan yang dihadiri oleh Dewan Komisaris dan Direksi, dan selama tahun 2022 telah mengadakan rapat sebanyak 5 kali yang dihadiri oleh 100% Dewan Komisaris dan Direksi.

In 2022 the Board of Commissioners in accordance with their duties and responsibilities will carry out supervision by providing advice, directions, views and recommendations on the management of the Company as well as the implementation of strategic policies as well as the duties and responsibilities of the Board of Directors through quarterly regular meetings and occasional meetings as needed attended by The Board of Commissioners and Directors, and during 2022 have held 5 meetings which were attended by 100% of the Board of Commissioners and Directors.

Kinerja Direksi

The Board of Directors' Performance

Direksi Perseroan kembali membuktikan dapat berhasil melewati masa yang sangat sulit walaupun selama dalam masa 3 tahun kondisi pandemi Covid-19 dengan pencapaian kinerja yang baik di tahun 2022 bahkan dapat menorehkan sejarah baru bagi Perseroan khususnya dalam hal perolehan pendapatan premi bruto.

The Board of Directors of the Company again proved that they were able to get through a very difficult period even though during the 3 year period the conditions of the Covid-19 pandemic by achieving good performance in 2022 could even make new history for the Company, particularly in terms of obtaining gross premium income.

Perolehan pendapatan premi bruto sebesar Rp. 2.198,29 milyar dan laba sebesar Rp. 86,50 milyar pada tahun 2022 yang berarti jauh lebih baik dari tahun 2021 merupakan suatu capaian prestasi yang sangat patut mendapatkan apresiasi yang tinggi yang dicapai pada masa pemulihan dampak wabah Covid-19.

The company's gross premium reached of Rp 2.198,29 billion with profit of 86.50 billion in 2022, which means much better than 2021 is an achievement that really deserves the high appreciation achieved during the recovery from the impact of the Covid-19 outbreak.

Hasil yang baik ini sekali lagi kembali membuktikan bahwa kebijakan dan langkah strategis yang diterapkan oleh Direksi berhasil membawa Perseroan menjadi lebih baik lagi. Maka sudah seyogyanya kami selaku Dewan Komisaris Perseroan memberikan penghargaan yang luar biasa kepada Direksi yang telah mengelola Perseroan dengan baik walaupun dalam situasi dan kondisi yang sangat sulit sekalipun. Dewan Komisaris juga memastikan bahwa strategi yang diterapkan Direksi sejalan dengan kebijakan pencapaian jangka panjang dan telah berhati-hati dalam mengambil keputusan maupun kebijakan Perseroan sesuai dengan peraturan perundang-undangan yang berlaku.

This good result once again proves that the policies and strategic steps implemented by the Board of Directors have succeeded in bringing the Company even better. So it is appropriate for us as the Board of Commissioners of the Company to give extraordinary appreciation to the Directors who have managed the Company well even in very difficult situations and conditions. The Board of Commissioners also ensures that the strategy implemented by the Board of Directors is in line with the long-term achievement policy and has been careful in making decisions and Company policies in accordance with the applicable laws and regulations.

Prospek Usaha

Walaupun terdapat potensi ancaman resesi ekonomi global di tahun 2023, namun dengan melihat pencapaian perseroan di tahun 2022, Dewan Komisaris berkeyakinan bahwa Direksi akan selalu mampu menghadapi tantangan ke depan, Dewan Komisaris juga percaya bahwa Direksi akan selalu dapat menciptakan peluang di tahun 2023 dengan hasil baik.

Mari kita doakan bersama-sama semoga potensi ancaman resesi ekonomi global tidak terwujud, sehingga geliat ekonomi global dan ekonomi Indonesia kembali bergerak menciptakan pertumbuhan ekonomi Indonesia sesuai dengan target yang telah ditetapkan, dan pada akhirnya di tahun 2023 Perseroan akan kembali mencetak prestasi gemilang seperti tahun lalu.

Business Prospects

Even though there is a potential threat of a global economic recession in 2023, by looking at the company's achievements in 2022, the Board of Commissioners believes that the Board of Directors will always be able to face challenges going forward, the Board of Commissioners also believes that the Board of Directors will always be able to create opportunities in 2023 with good results.

Let's all hope that the potential threat of a global economic recession will not materialize, so that the global economy and the Indonesian economy will move again to create Indonesia's economic growth according to the set targets, and in the end in 2023 the Company will again score glorious achievements like previous year.

Tata Kelola Perusahaan

Dewan Komisaris berjumlah 3 orang yang terdiri dari Komisaris Utama dan 2 orang Komisaris independen yang dalam melaksanakan pengawasannya dibantu pula antara lain oleh Komite Audit dan Komite Pemantau Risiko.

Dewan Komisaris bersama dengan Direksi selalu mengadakan rapat rutin membahas pencapaian kinerja triwulan Perseroan dan dalam rapat tersebut terjadi interaksi berupa tanya jawab dan masukan ataupun nasihat dari Dewan Komisaris kepada Direksi. Dalam tahun 2022 Dewan Komisaris dan Direksi telah melaksanakan rapat sebanyak 5 kali.

Corporate Governance

The Board of Commissioners consists of 3 people consisting of the Chairman and 2 independent Commissioners who are also assisted in carrying out their supervision, among others, by the Audit Committee and the Risk Monitoring Committee.

The Board of Commissioners works together with the Board of Directors in conducting regular meeting to assess the quarterly performance of the company in which reciprocal questioning is done and advices given. In 2022 the Board of Commissioners and the Board of Directors have held 5 meetings.

Komposisi Dewan Komisaris

Susunan Dewan Komisaris pada tahun 2022 tidak mengalami perubahan, masih sesuai dengan keputusan Rapat Umum Pemegang Saham Tahunan tanggal 30 Juli 2020, yaitu sebagai berikut :

Composition of the Board of Commissioners

The Board of Commissioners composition in 2022 are still in accordance with the decision of the Annual General Meeting of Shareholders dated July 30, 2020, as follows :

Komisaris Utama *Chairman*	**Dr. A. Winoto Doeriat**
Komisaris Independen *Independent Commissioner*	**Mohamad Rusli, S.IP, M.B.A.**
Komisaris Independen *Independent Commissioner*	**Dr. Antonius W. Sumarlin, B.A., M.A.**

Komite Audit dan Komite Pemantau Risiko

Komite Audit dan Komite Pemantau Risiko masing-masing beranggotakan 3 orang termasuk 1 orang professional di bidangnya.

Dalam melaksanakan tugas dan tanggung jawabnya, Komite Audit maupun Komite Pemantau Risiko selalu berkoordinasi khususnya dengan Satuan Pengawas Internal Perseroan melalui rapat rutin yang diadakan secara periodik, dan selama tahun 2022 telah mengadakan rapat bersama Satuan Pengawas Internal sebanyak 4 kali.

Dalam hal implementasi praktik tata kelola yang baik (Good Corporate Governance), kami menilai Direksi secara konsisten telah melakukan pembenahan dan perbaikan, termasuk menyempurnakan Standar Operating Prosedur dan struktur organisasi yang menunjang terciptanya tata kelola perusahaan yang baik.

Dengan asumsi pertumbuhan ekonomi sesuai dengan target APBN tahun 2023 sebesar 5,3%, Dewan Komisaris menyetujui usulan rencana bisnis tahun 2023 dan dengan target pendapatan premi bruto sebesar Rp. 2,375 trilyun dengan tetap mempertahankan strategi fokus pada asuransi berbasis ritel yang telah memberikan kontribusi positif bagi Perusahaan selama ini.

Audit Committee and Risk Monitoring Committee

The Audit Committee and the Risk Monitoring Committee are each consist of three members with one member as a professional in his field.

In carrying out their duties and responsibilities, the Audit Committee and the Risk Monitoring Committee always coordinate particularly with the company's Internal Audit Unit through regular meetings that are held periodically. They have held four meetings with the Internal Audit Unit in 2022.

In terms of the implementation of good corporate governance, the Board of Directors has consistently carried out improvements, including to the Standard Operating Procedures and organizational structures that support the creation of good corporate governance.

Assuming economic will grow in accordance with the 2023 APBN target of 5.3%, the Board of Commissioners approved the proposed of business plan for 2023 with a target set for gross premium income at Rp. 2.375 billion while maintaining focus on retail-based insurance which has provided a positive contribution to the Company.

Sumber Daya Manusia

Program pelatihan dan sertifikasi untuk meningkatkan kompetensi sumber daya manusia secara berkesinambungan secara rutin selalu dilaksanakan oleh Perseroan dengan mengirimkan Karyawan, Kepala Bagian, Kepala Divisi hingga Direksi dan Dewan Komisaris ke setiap event yang dirasa perlu diikuti oleh masing-masing level tersebut, dan sepanjang tahun 2022 kegiatan pelatihan dilaksanakan secara online dan offline.

Perseroan memahami bahwa sumber daya manusia adalah asset yang harus selalu mendapatkan perhatian salah satunya dengan selalu memberikan pelatihan berkesimbungan yang pada akhirnya akan dirasakan hasilnya oleh Perseroan.

Selanjutnya, berdasarkan laporan keuangan Perseroan yang berakhir pada tanggal 31 Desember 2022, yang telah diaudit oleh Kantor Akuntan Publik Mirawati Sensi Idris (An independent member of Moore Global Network Limited – member in principal cities throughout the world) dalam Laporannya No. 00509/2.1090/AU.1/08/0153-1/1//IV/2023 tertanggal 14 April 2023. Yang memberikan opini bahwa laporan keuangan Perseroan telah disajikan secara wajar dalam semua hal yang material, maka Dewan Komisaris memberikan rekomendasi kepada para pemegang saham untuk dapat menerima pertanggungjawaban Direksi atas pengelolaan Perseroan pada tahun buku 2022.

Human Resources

Training and certification programs to improve human resource competencies on an ongoing basis are routinely carried out by the Company by sending Employees, Heads of Sections, Heads of Divisions to Directors and Board of Commissioners to every event deemed necessary by each of these levels, and throughout 2022 Training activities are carried out online and offline.

The Company aware that its staff is an asset that must always get attention, one of which is by always providing continuous training which in the end will be felt by the Company.

Furthermore, based on the Company's financial statements ending December 31, 2022, which was audited by the Public Accounting Firm Mirawati Sensi Idris (An independent member of Moore Global Network Limited – member in principal cities throughout the world) in its Report No. 00509/2.1090/AU.1/08/0153-1/1//IV/2023 dated 14 April 2023. Giving an opinion that the Company's financial statements have been presented fairly in all material respects, the Board of Commissioners provides recommendations to shareholders shares to be able to accept the accountability of the Board of Directors for the management of the Company in the 2022 financial year.

Akhir kata, Dewan Komisaris menyampaikan apresiasi yang sangat tinggi kepada Direksi dan seluruh jajaran perseroan atas dedikasi, integritas, upaya dan komitmen yang tinggi dalam melaksanakan tugas yang dipercayakan perseroan untuk meningkatkan kinerja Perseroan, kami menyadari semua ini tidak terlepas dari dukungan dan loyalitas dari para tertanggung serta juga kerjasama yang baik dengan para mitra bisnis.

Finally, the Board of Commissioners expresses its highest appreciation to the Board of Directors and all levels of the company for their high dedication, integrity, effort and commitment in carrying out the tasks entrusted by the company to improve the company's performance, we realize that all of this cannot be separated from the support and loyalty of the insured. as well as good cooperation with business partners.

Kepada seluruh pemegang saham, perkenankanlah kami menyampaikan penghargaan yang setinggi-tingginya atas kepercayaan yang telah diberikan untuk menjalankan tugas pengawasan dan pengarahan kepada Direksi Perseroan.

To our shareholders, we express our gratitude for trusting the Commissioner in providing strategic direction and supervision to the company.

Dan kepada para stakeholder lainya, kami mengucapkan terima kasih atas segala dukungannya.

And to other stakeholders, we would like to thank you for all the support.

Semoga PT Asuransi Ramayana Tbk dapat terus melangkah maju dan tumbuh berkembang pada tahun mendatang dalam segala situasi dan kondisi apapun.

We hope that PT Asuransi Ramayana Tbk will continue to make progress and grow in the year to come regardless of the challenges ahead.

Direksi
Board of Directors

A.M. Andi Primadi, S.E. AMRP.
Direktur / *Director*

Jiwa Anggara, S.H. CRGP.
Direktur / *Director*

Syahril, S.E., AMRP.
Direktur Utama / *President Director*

Mizwar Rosidi, S.E., CRGP.
Direktur / *Director*

Pristiwanto Bani, S.Si., M.M., AAIK., AAK., CRGP., CRMP., AAAIJ., AIIS.
Direktur / *Director*

Laporan Direksi
Director's Report

Pemegang Saham dan Pemangku Kepentingan yang terhormat,

Dear Shareholders and Stakeholders,

Sungguh merupakan sesuatu yang amat menggembirakan, dikarenakan seiring dengan berjalannya 3 tahun masa pandemi covid-19 mendera Indonesia, Perusahaan tercinta kita tetap dapat menorehkan prestasi gemilang dengan mencatatkan sejarah baru ditahun buku 2022 yaitu mencapai perolehan pendapatan premi bruto diatas 2 Trilyun.

It really was something that is very encouraging, because as it has been 3 years since the Covid-19 pandemic hit Indonesia, our beloved company can still make brilliant achievements by recording a new history in the 2022 financial year, namely achieving gross premium income of over 2 trillion.

Hal ini tentunya tidak terlepas dari rahmat dan karunia NYA, sehingga kita patut bersyukur bahwa Perusahaan tercinta kita dapat terus berkembang, sementara banyak perusahaan lain yang kesulitan dalam menghadapi pandemi covid-19, bahkan tidak sedikit yang telah menghentikan kegiatan operasionalnya.

This inseparable from HIS mercy and grace, so we should be grateful that our beloved company can continue to grow, while many other companies are having difficulties dealing with the co-19 pandemic, not even a few have stopped their operational activities.

Selanjutnya perkenankan kami menyampaikan laporan tahunan 2022, yang merupakan salah satu bentuk pertanggungjawaban Direksi atas kepengurusan Perseroan selama tahun buku 2022.

Furthermore, we would like to present the 2022 Annual Report as constitutes the Director's accountability in managing company in 2022.

Kinerja Perusahaan Tahun 2022

Company Performance in 2022

Pendapatan premi bruto Perseroan pada tahun 2022 tercapai sebesar Rp. 2.198,29 milyar, secara absolut naik Rp. 426,07 milyar dibanding perolehan premi bruto tahun 2021 atau secara relatif meningkat sebesar 24,04%. Seperti halnya tahun lalu, pada tahun 2022 lini usaha asuransi kendaraan bermotor dan asuransi aneka masih memberikan kontribusi yang cukup signifikan bagi perolehan premi bruto perseroan.

The Company's gross premium income in 2022 is Rp. 2,198.29 billion, an absolute increase of Rp. 426.07 billion compared to the acquisition of gross premiums in 2021 or a relative increase of 24.04%. As was the case last year, in 2022 the motor vehicle insurance and miscellaneous insurance business lines will still make a significant contribution to the company's gross premiums.

Rasio hasil underwriting tahun 2022 tercapai 18,41% dari perolehan premi bruto atau sebesar Rp. 404,68 milyar, dibandingkan dengan hasil underwriting tahun 2021 secara relatif mengalami kenaikan sebesar 1,03% dan secara absolut meningkat sebesar Rp. 96,55 milyar.

The underwriting yield ratio in 2022 reached 18.41% of the gross premium earned or Rp. 404.68 billion, compared to the underwriting results in 2021, a relative increase of 1.03% and an absolute increase of Rp. 96.55 billion.

Jumlah hasil investasi tahun 2022 sebesar Rp. 31,81 milyar meningkat sebesar Rp. 4,32 milyar atau 15,71% dibandingkan dengan pencapaian tahun 2021 sebesar Rp. 27,49 milyar, sementara biaya usaha tercatat sebesar Rp. 351,75 milyar, lebih besar Rp. 73,82 milyar dari tahun 2021 yang membukukan angka sebesar 277,93 milyar.

Total return on investment in 2022 is Rp. 31.81 billion an increase of Rp. 4.32 billion or 15.71% compared to the 2021 achievement of Rp. 27.49 billion, while operating costs were recorded at Rp. 351.75 billion, Rp. 73.82 billion from 2021 which posted a figure of 277.93 billion.

Atas pencapaian hal tersebut diatas, laba bersih perseroan tahun 2022 tercapai sebesar Rp. 86,50 milyar, meningkat secara relatif sebesar 33,16% dan secara absolut naik sebesar Rp. 21,54 milyar dibanding laba tahun 2021 sebesar Rp. 64,96 milyar.

For the achievement of the above, the company's net profit in 2022 is Rp. 86.50 billion, a relative increase of 33.16% and an absolute increase of Rp. 21.54 billion compared to 2021 profit of Rp. 64.96 billion.

Total asset perseroan pada tahun 2022 sebesar Rp. 1.627,24 milyar, mengalami kenaikan secara absolut sebesar Rp. 216,08 milyar atau secara relatif meningkat 15,31% jika dibandingkan dengan total asset tahun lalu sebesar Rp. 1.411,16 milyar.

The company's total assets in 2022 amount to Rp. 1,627.24 billion, experiencing an absolute increase of Rp. 216.08 billion or a relative increase of 15.31% compared to last year's total assets of Rp. 1,411.16 billion.

Perseroan dapat mencapai hasil baik ditahun 2022 tentunya tidak terlepas dari dukungan dan kerjasama dari seluruh pemangku kepentingan, mulai dari tertanggung dan mitra bisnis serta seluruh jajaran perseroan yang telah bekerja optimal dengan selalu melakukan pembenahan dan perbaikan dalam pelaksanaan penerapan tata kelola perusahaan yang baik (Good Corporate Governance), termasuk menyempurnakan standar operating prosedur dan struktur organisasi.

The company was able to achieve good results in 2022 thanks to the support and cooperation of all stakeholders, starting from the insured and business partners as well as all levels of the company who have worked hard and optimally by always making improvements and improvements in the implementation of good corporate governance (Good Corporate Governance), including improving standard operating procedures and organizational structure.

Prospek Usaha

Business Prospects

Setelah wabah covid-19 mendera selama 3 tahun tanpa henti, kembali muncul ancaman resesi ekonomi global menghantui tahun 2023, namun demikian pemerintah tetap optimis dengan menargetkan pertumbuhan ekonomi Indonesia tahun 2023 akan berada diangka 5,3%, inflasi dijaga pada kisaran 3,6% dan nilai tukar rupiah sebesar Rp. 14.800 per dolar Amerika Serikat.

After the Covid-19 outbreak hit for 3 years without stopping, the threat of a global economic recession reappeared to haunt 2023, however, the government remains optimistic by targeting Indonesia's economic growth in 2023 to be at 5.3%, inflation is maintained at around 3.6 % and the rupiah exchange rate of Rp. 14,800 per United States dollar.

Terhadap kondisi dan pencapaian yang telah diungkapkan diatas tentunya cukup memberikan modal optimisme kepada Direksi dalam menghadapi tantangan dan peluang ditahun yang akan datang bahwa Perseroan pada tahun 2023 akan memperoleh pencapaian yang lebih baik dari tahun 2022.

Regarding the conditions and achievements that have been disclosed above, it is sufficient to provide capital for optimism to the Board of Directors in facing challenges and opportunities in the coming year that the Company in 2023 will obtain better achievements than in 2022.

Tata Kelola Perusahaan

Corporate Governance

Perseroan senantiasa menerapkan prinsip Tata Kelola Perusahaan Yang Baik (*Good Corporate Governance*) pada setiap fungsi dalam Perseroan dengan mengacu kepada peraturan perundang-undangan yang berlaku, setiap keputusan yang diambil selalu berdasarkan rapat Direksi atau pun jika diperlukan rapat dengan Dewan Komisaris beserta Direksi, selama tahun 2022 telah diselenggarakan tidak kurang dari 21 rapat Direksi dan seluruhnya dihadiri oleh 100% Direksi, dan rapat dengan Dewan Komisaris beserta Direksi sebanyak tidak kurang dari 5 kali rapat dan dihadiri oleh 100% Dewan Komisaris dan Direksi.

The company always applies the principles of Good Corporate Governance in every function within the company by referring to the applicable laws and regulations, every decision taken is always based on a meeting of the Board of Directors or if necessary a meeting with the Board of Commissioners and the Board of Directors, during 2022 no less than 21 (twenty one) meetings of the Board of Directors have been held and all were attended by 100% of the Board of Directors, and meetings with the Board of Commissioners and the Board of Directors have been held no less than 5 (five) meetings and were attended by 100% of the Board of Commissioners and the Board of Directors.

Direksi Perseroan memiliki pengetahuan dan pengalaman dibidang pengelolaan risiko, hingga saat ini 2 orang Direksi telah bersertifikat AMRP dan 3 orang Direksi bersertifikat CRGP. Selama tahun 2022 Direksi telah mengikuti berbagai macam seminar / webinar / Sosialisasi, diantaranya adalah :

- Sosialisasi Sistem Manajemen Anti Suap (SMAP) ISO 37001 dan Program Pengendalian Gratifikasi (PPG) di Sektor IKNB, diselenggarakan oleh OJK.

The company's Directors have knowledge and experience in the field of risk management, so far 2 (two) Directors have been certified AMRP and 3 (three) Directors are certified CRGP. During 2021 the Board of Directors has attended various seminars / webinars / socialization, as follows :

- *Socialization of ISO 37001 Anti-Bribery Management System (SMAP) and Gratification Control Program (PPG) in the IKNB Sector, organized by OJK.*

- Sosialisasi Memahami dan Mencegah Fraud dan Tindak Pidana Dalam Pengelolaan Investasi oleh LJKNB pada Sektor Pasar Modal, diselenggarakan oleh OJK.
- Webinar – Capacity Building tentang ESG Risk Rating dan Material ESG Issues (Mels) – Diving Into Financial Sector: How to Manage ESG performance, diselenggarakan oleh Bursa Efek Indonesia.
- Webinar - CEO Networking 2022 "strengthens Economic Growth", diselenggarakan oleh Bursa efek Indonesia.
- Training Dasar - Dasar Asuransi Kredit, diselenggarakan oleh AAUI.
- Webinar – Reinsurance Market Update Climate Change How It affect to Global Re / Insurance Industry, diselenggarakan oleh AAUI.

- *Socialization on Understanding and Preventing Fraud and Crime in Investment Management by NBFIs in the Capital Markets Sector, organized by the OJK.*
- *Webinar – Capacity Building on ESG Risk Rating and Material ESG Issues (Mels) – Diving Into Financial Sector: How to Manage ESG performance, organized by the Indonesia Stock Exchange.*
- *Webinar - CEO Networking 2022 "Strengthens Economic Growth", organized by the Indonesia Stock Exchange.*
- *Basic Credit Insurance Training, organized by AAUI.*
- *Webinar – Reinsurance Market Update Climate Change How It Affects Global Re / Insurance Industry, organized by AAUI.*

Perseroan memiliki Dewan Pengawas Syariah yang diangkat oleh RUPS berdasarkan rekomendasi Dewan Syariah Nasional Majelis Ulama Indonesia. Dewan Pengawas Syariah melaksanakan tugas pengawasan dan pemberian nasihat dan saran kepada Direksi Perseroan untuk memastikan unit usaha syariah diselenggarakan sesuai dengan prinsip syariah. Selama tahun 2022 Dewan Pengawas Syariah telah menyelenggarakan rapat sebanyak 6 kali.

The company has also a Board of Sharia Supervisory appointed at the GMS as recommended by National Sharia Council of the Indonesian Ulama Council. The Sharia Supervisory Board advises and gives recommendations to the company's Director to ensure that the company applies Sharia principles in its operation. During 2022 the Sharia Supervisory Board has held 6 meetings.

Untuk menunjang pelaksanaan tugas Direksi terutama terkait dengan pengendalian internal, Perseroan telah membentuk, Komite Manajemen Risiko, Komite Investasi, Komite Klaim/Salvage, Komite Penerapan Program Anti Pencucian Uang Pencegahan Pendanaan Terorisme, Komite Pengembangan Produk Asuransi dan Komite Pengarah Teknologi Informasi. Komite-komite tersebut bertujuan untuk menunjang pelaksanaan tugas Direksi dalam menjalankan Perseroan sehingga kinerja Perseroan dapat berjalan secara transparan, wajar, efektif dan efisien serta optimal.

To support the Directors tasks, the company establishes a Risk Management Committee, an Investment Committee, a Claims/Salvage Committee, an Insurance Product Development Committee, and an Information Technology Steering Committee. The objectives of those committees are to support the Director in managing their task properly, transparently, effectively, efficiently and optimally.

Dalam menerapkan tata kelola Direksi secara konsisten melakukan langkah-langkah strategis, menetapkan kebijakan dan mengimplementasikannya agar faktor-faktor fundamental perseroan semakin kokoh seiring dengan perubahan lingkungan usaha perseroan dan target-target perseroan.

In order to implement corporate governance, the Director apply strategc action, define and implement policies in order to strengthen the company foundation and respon to the charges in the bussiness environment and targets.

Komposisi Direksi

Susunan Direksi tidak mengalami perubahan, masih sesuai dengan tahun buku 2021, yaitu sebagai berikut :

Composition of the Board of Directors

The composition of the Board of Directors has not changed, still in accordance with the 2021 financial year, as follows :

Direktur Utama dan Umum-SDM *President Director and GA – HR*	**SYAHRIL**
Direktur Pemasaran *Marketing Director*	**Jiwa Anggara**
Direktur Teknik *Technical Director*	**Pristiwanto Bani**
Direktur Keuangan *Finance Director*	**Mizwar Rosidi**
Direktur Kepatuhan *Compliance Director*	**A.M. Andi Primadi**

Pengembangan Sumber Daya Manusia

Pengembangan sumber daya manusia juga menjadi perhatian utama Manajemen untuk menciptakan karyawan yang berkualitas, professional, tangguh serta memiliki integritas yang tinggi, untuk mencapai tujuan ini Manajemen pada tahun 2022 secara teratur dan berkelanjutan melaksanakan program-program melalui pelatihan, seminar baik offline maupun online/daring, baik yang diselenggarakan oleh internal perseroan maupun mengikut sertakan karyawan dalam workshop, seminar dan kursus perasuransian dan bidang-bidang lainnya yang relevan dengan usaha pokok perseroan baik teknis maupun manajerial yang sesuai dengan fungsi dan tugas masing-masing karyawan.

Sampai dengan akhir tahun 2022 Perseroan telah memiliki tenaga ahli dibidang tugas masing-masing terdiri dari :

- Ahli Asuransi Indonesia – Kerugian (AAIK)
- Ahli Asuransi Kesehatan (AAK)
- Ahli Manajemen Risiko Perasuransian (AMRP/CRMP/QCRO)
- Penasehat Medis (Dokter)
- Ajun Ahli Asuransi Syariah (AIIS).
- Ajun Ahli Asuransi Indonesia – Kerugian (AAAIK).

Human Resource Development

One of the main concern of the company is the development of its manpower to attain qualified, professional, tough and have integrity. To achieve this purpose in 2022, management regularly and continuously conducted programs through online / online training organized by internal company as well as involving employees in workshops, seminars and courses on insurance and other fields relevant to the company's main business, and to the technical and managerial functions of the employees.

Up to the end of the year 2022 the company has employees specializing in the following tasks :

- *Indonesian General Insurance Expert (AAIK).*
- *Indonesian Health Insurance Expert (AAK).*
- *Certified Risk Management Professional (AMRP/CRMP/QCRO).*
- *Medical Advisor (Doctor).*
- *Associate of Islamic Society (AIIS).*
- *Associate of Indonesian General Insurance (AAAIK).*

- Ajun Ahli Asuransi Kesehatan (AAAK).
- Tenaga Akuntan.
- Kandidat Aktuaris.

Sertifikasi manajemen risiko untuk Komisaris, Direksi dan juga pejabat 1 level dibawah Direksi telah dijalankan, khusus untuk pejabat 1 level dibawah Direksi sertifikasi ini diharapkan dapat memberikan efektifitas dan efisiensi pengelolaan risiko dimasing-masing fungsi yang dibawahinya sebagai ujung tombak.

Penghargaan

Pada tahun 2022 Perseroan menerima penghargaan dari Majalah Info bank, berupa :

- INFOBANK 23rd Insurance Awards 2022– Asuransi Berpredikat "EXCELLENT" Atas Kinerja Keuangan Selama Tahun 2021.

Demikian laporan tahunan 2022 ini kami sampaikan, sebagai penutup perkenankan kami menyampaikan penghargaan yang setinggi-tingginya kepada seluruh Stakeholder, baik Tertanggung maupun Mitra Bisnis yang telah secara terus menerus memberikan dukungan terbaik dan kepercayaan yang tinggi kepada perseroan.

Terima kasih yang tak terhingga kami haturkan kepada Dewan Komisaris yang tanpa henti memberikan arahan, pengawasan dan pembinaan. Tidak lupa pula kami sampaikan penghargaan yang tinggi kepada seluruh karyawan atas dedikasi, integritas, komitmen dan kontribusi serta tanggungjawab yang luar biasa untuk kemajuan perseroan.

Semoga Tuhan Yang Maha Kuasa selalu menyertai kita dalam setiap langkah menuju kinerja perseroan yang lebih baik pada tahun 2023 dan seterusnya.

- *Associate of Indonesian Health Insurance (AAAK).*
- *Accountants.*
- *Candidate of Actuary.*

Risk management certification for Commissioners, Directors as well as officers 1 level below the Board of Directors has been carried-out, specifically for a level below the Board of Directors this certification is expected to provide effectiveness and efficiency in risk management in each of the functions.

Award

In 2022 the company has received awards from Infobank Magazine be in a from of :

- *INFOBANK 23rd Insurance Awards 2022– Insurance with "EXCELLENT" Predicate for Financial Performance During 2021.*

Finally, we would like to express our greatest appreciation to all Stakeholders, both our the Insured and Business Partners for their support and trust in our company.

We would like to express our gratitude to the Board of Commissioners for their continuously direction, supervision and guidance. To our entire workforce, we would like to express our greatest appreciation for their dedication, integrity, commitment and extraordinary contribution and responsibility for the progress of the company.

May the Almighty God always be with us in every step towards a better company performance in 2023 and ahead.

ANALISA DAN PEMBAHASAN MANAJEMEN

ANALYSIS AND MANAGEMENT REVIEW

ANNUAL REPORT
2022

Analisa dan Pembahasan Manajemen

Analysis and Management Review

Segmen Operasi

Segmen operasi perusahaan terdiri dari segmen operasi asuransi umum dan segmen operasi persewaan gedung kantor.

Segmen operasi persewaaan gedung kantor dilakukan oleh PT Wisma Ramayana yang memiliki bisnis inti menyewakan kantor dan mobil dinas untuk keperluan PT Asuransi Ramayana Tbk sebagai induk dari PT Wisma Ramayana.

Operating Segment

The company operating segment consists of operating segment of general insurance and office building rental.

The operating segment of office building rental has been operated by PT Wisma Ramayana that has the core business to rent the office building and car for PT Asuransi Ramayana as parent company of PT Wisma Ramayana.

Pendapatan Premi Bruto

Pendapatan premi bruto pada tahun 2022 adalah Rp 2.198.291 juta atau 24,04% lebih tinggi dibandingkan dengan pendapatan premi bruto tahun 2021 sebesar Rp 1.772.222 juta. Pencapaian ini adalah 126,21% dari target.

Jenis penutupan secara lengkap dapat dilihat dalam tabel berikut ini :

Gross Premium Income

The gross premium income in the year 2022 was Rp 2,198,291 million or 24.04% higher than that in the year 2021 which amounted to Rp 1,772,222 million. It achieved 126.21 % from the target.

The type of coverage is completely shown in the following table :

(Rp jutaan) *(Rp million)*

Jenis Asuransi	Rp	%	*Types of Insurance*
Kebakaran	146,822	6.68	*Fire*
Pengangkutan Barang	64,978	2.96	*Marine Cargo*
Kendaraan Bermotor	1,539,675	70.04	*Motor Vehicle*
Rangka Kapal	13,591	0.62	*Marine Hull*
Rekayasa	19,009	0.86	*Engineering*
Bonding	17,784	0.81	*Bonding*
Aneka	396,431	18.03	*Miscellaneous*
Jumlah	**2,198,291**	**100.00**	***Total***

Beban Klaim Bruto

Beban klaim bruto pada tahun 2022 adalah Rp 1.170.950 juta atau 11,44% lebih tinggi dibandingkan dengan beban klaim bruto tahun 2021 sebesar Rp 1.050.790 juta atau lebih tinggi 127,53% dari target.

Beban klaim bruto dan rasio klaim pada tahun 2022 seperti dalam table berikut ini :

Gross Claim Expense

The gross claim expense in the year 2022 was Rp 1,170,950 million or 11.44% higher than that in the year 2021 which amounted to Rp 1,050,790 million or 127.53% higher than target.

The gross claim expense and claim ratio in the year 2022 are as follows :

(Rp jutaan) *(Rp million)*

Jenis Asuransi	Total	*Claim Ratio*	*Types of Insurance*
Kebakaran	33,827	*23.04%*	*Fire*
Pengangkutan Barang	6,980	*10.74%*	*Marine Cargo*
Kendaraan Bermotor	577,032	*37.48%*	*Motor Vehicle*
Rangka Kapal	23,760	*174.82%*	*Marine Hull*
Rekayasa	5,962	*31.36%*	*Engineering*
Bonding	38	*0.22%*	*Bonding*
Aneka	523,349	*132.02%*	*Miscellaneous*
Jumlah	**1,170,950**	***53.27%***	***Total***

Hasil *Underwriting*

Hasil *underwriting* pada tahun 2022 adalah sebesar Rp 404.681 juta atau 31,33% lebih tinggi dibandingkan dengan hasil underwriting tahun 2021 sebesar Rp 308.135 juta. Pencapaian ini adalah 102,20% dari target.

Pada tahun 2022, rasio underwriting, rasio antara hasil underwriting terhadap pendapatan premi bruto adalah 18,41% lebih tinggi dibandingkan dengan rasio underwriting tahun 2021 yaitu 17,39%. Target rasio underwriting pada tahun 2022 adalah 22,73%.

Pada tahun 2022 dan 2021, rasio *underwriting* adalah sebagai berikut :

Underwriting Result

The underwriting result in the year 2021 was Rp 404,681 million or 31.33% higher than compared to that in the year 2021, amounting to Rp 308,135 million. It achieved 102.20% from the target.

In 2022, the underwriting ratio, the ratio between underwriting result and gross premium income was 18.41% higher than that in the year 2021 was 17.39%. The target of underwriting ratio in the year 2022 was 22.73%.

In 2022 and 2021, the underwriting ratios are as follows :

Jenis Asuransi	2022	2021	*Types of Insurance*
Kebakaran	23.25%	*31.18%*	*Fire*
Pengangkutan Barang	32.25%	*39.33%*	*Marine Cargo*
Kendaraan Bermotor	35.52%	*27.39%*	*Motor Vehicle*
Rangka Kapal	-64.35%	*41.73%*	*Marine Hull*
Rekayasa	18.03%	*31.97%*	*Engineering*
Bonding	35.30%	*193.33%*	*Bonding*
Aneka	-49.99%	*-34.24%*	*Miscellaneous*
Rasio Underwriting	**18.41%**	***17.39%***	***Underwriting Ratio***

Hasil Investasi

Hasil investasi pada tahun 2022 adalah sebesar Rp 31.806 juta atau 15,70% lebih tinggi dibandingkan dengan hasil investasi tahun 2021 yang sebesar Rp 27.489 juta.

Hasil investasi pada tahun 2022 adalah 5,30% dari rata-rata total investasi.

Investment Income

The investment income in the year 2022 reached Rp 31,806 million or 15.70% higher than that in the year 2021 which amounted to Rp 27,489 million.

The investment yield in the year 2022 was 5.30% from the average of total investment.

Total investasi pada tahun 2022 meningkat sebesar Rp 106.647 juta dibandingkan dengan total investasi pada tahun 2021.

The total investment in the year 2022 increased Rp 106,647 million compared to that in the year 2021.

Pada tahun ini, portofolio jenis investasi sama dengan tahun-tahun sebelumnya mengacu ketentuan regulasi perusahaan perasuransian.

This year, the types of investment portfolio were the same as those in the previous years that were in line with the regulations of the insurance company.

Beban Usaha

Beban usaha pada tahun 2022 sebesar Rp 351.746 juta atau meningkat 26,56% dibanding dengan beban usaha pada tahun 2021 sebesar Rp 277.926 juta.

Operating Expense

The operating expense in the year 2022 was Rp 351,746 million, or increase 26.56% compared to that in the year 2021, amounting to Rp 277,926 million.

Laba Tahun Berjalan

Laba tahun berjalan pada tahun 2022 adalah Rp 86.498 juta atau lebih tinggi 33,16% dibandingkan dengan laba tahun berjalan tahun 2021 sebesar Rp 64.959 juta.

Net Income

The net income in the year 2022 was Rp 86,498 million, or 33.16% higher than that in the year 2021 that was Rp 64,959 million.

Laba Komprehensif

Laba komprehensif pada tahun 2022 adalah Rp 81.808 juta, atau lebih tinggi 36,66% dibandingkan dengan laba komprehensif tahun 2021 sebesar Rp 59.864 juta.

Comprehensive Income

The comprehensive income in the year 2022 was Rp 81,808 million, or 36.66% higher than that in the year 2021 that was Rp 59,864 million.

Laba Per Saham Dasar

Laba per saham dasar pada tahun 2022 adalah Rp 284 per saham, atau lebih tinggi 33,15% dibandingkan dengan laba per saham dasar tahun 2021 sebesar Rp 213 per saham.

Earning Per Share

The earning per share in the year 2022 was Rp 284 per share, or 33.15% higher than that in the year 2021, amounting to Rp 213 per share.

Ekuitas

Jumlah ekuitas pada tahun 2022 adalah sebesar Rp 614.118 juta, meningkat 11,85% dibandingkan dengan tahun 2021 sebesar Rp 549.046 juta.

Equity

The total equity in the year 2022 was Rp 614,118 million, 11.85% increase Rp 549,046 million in the year 2021.

Dalam jumlah ekuitas tersebut termasuk modal saham–ditempatkan dan disetor sebesar Rp 152.142 juta untuk tahun 2022 dan 2021.

The total equity included the capital stock – issued and paid up capital amounting to Rp 152,142 million for year of 2022 and 2021.

Aset

Jumlah aset pada tahun 2022 adalah sebesar Rp 1.627.242 juta, meningkat 15,31% dibandingkan dengan jumlah aset tahun 2021 sebesar Rp 1.411.160 juta.

Assets

The total assets in the year 2022 was Rp 1,627,242 million, increase 15.31% compared to Rp 1,411,160 in the year 2021.

Piutang Usaha

Jumlah piutang usaha pada tahun 2022 adalah sebesar Rp 514.823 juta terdiri dari piutang premi sebesar Rp 474.835 juta dan piutang reasuransi sebesar Rp 39.988 juta. Tingkat kolektibilitas piutang premi sebesar 81,51% dan piutang reasuransi 82,75%.

Account Receivable

The total account receivables in the year 2022 were Rp 514,823 million consisting of the premium receivable, Rp 474,835 million and the reinsurance receivable, Rp 39,988 million. The collectability of the premium receivable was 81.51% and the reinsurance receivable was 82.75%.

Liabilitas

Total liabilitas ada tahun 2022 adalah sebesar Rp 1.013.124 juta, meningkat 17,52% dibandingkan dengan total liabilitas pada tahun 2021 sebesar Rp 862.114 juta.

Rasio liabilitas terhadap aset pada tahun 2022 adalah 62,26%, dan rasio liabilitas terhadap aset pada tahun 2021 adalah 61,09%.

Liability

The total liabilities in the year 2022 were Rp 1,013,124 million, 17.52% increase those in the year 2021 that were Rp 862,114 million.

The liabilities to asset ratio in the year 2022 were 62.26%, and in the previous year, the liabilities to asset ratio were 61.09%.

Hutang Usaha

Jumlah hutang usaha pada tahun 2022 adalah sebesar Rp 142.626 juta, yang terdiri dari hutang klaim, hutang reasuransi dan hutang komisi.

Perseroan mempunyai kemampuan untuk membayar hutang usaha tersebut pada saat jatuh temponya.

Account Payable

The total account payables in the year 2022 were Rp 142,626 million, consisting of claim payable, reinsurance payable, and commission payable.

The company has capacity to pay account payable in maturity date.

Arus Kas

Arus kas perseroan pada tahun 2022 mengalami deficit Rp 1.120 juta, lebih rendah dibandingkan dengan defisit arus kas pada tahun 2021 yang sebesar Rp 14.401 juta.

Arus kas dari aktivitas operasi mengalami surplus sebesar Rp 96.059 juta, lebih tinggi dari defisit tahun 2021 sebesar Rp 68.026 juta.

Arus kas dari aktivitas investasi mengalami deficit sebesar Rp 76.697 juta, lebih rendah dari surplus tahun 2021 sebesar Rp 75.299 juta.

Arus kas dari aktivitas pendanaan mengalami defisit sebesar Rp 20.382 juta, lebih rendah dari defisit tahun 2021 sebesar Rp 21.674 juta.

Cash Flow

The company cash flow in 2022 was deficit Rp 1,120 million, lower than the cashflow deficit in 2021 of Rp 14,401 million.

The cash flow from operating activities was surplus of Rp 96,059 million, higher than that in 2021 that was deficit Rp 68,026 million.

The cash flow from investing activities was deficit Rp 76,697 million, lower than that in 2021 that was surplus Rp 75,299 million.

The cash flow from financing activities was deficit Rp 20,382 million, lower than that in 2021 that was deficit Rp 21,674 million.

Tingkat Pencapaian Solvabilitas (RBC)

Tingkat pencapaian solvabilitas lini usaha asuransi konvensional pada tahun 2022 adalah 193,43% dan pada tahun 2021 adalah 167,89%.

Target tingkat pencapaian solvabilitas ini usaha asuransi konvensional pada tahun 2022 adalah 175,06% dan pada tahun 2021 adalah 150,31%.

Tingkat pencapaian solvabilitas ini usaha asuransi Syariah tahun 2022 adalah 178,06% dan tahun 2021 adalah 172,50%.

Target tingkat pencapaian solvabilitas ini usaha asuransi dengan prinsip Syariah pada tahun 2022 adalah 378,84% dan pada tahun 2021 adalah 198,13%.

Solvency Margin Attained (RBC)

The Risk Based Capital of conventional insurance business line in the year 2022 was 193.43%, and in 2021 it was 167.89%.

The target of Risk Based Capital of conventional insurance business line in the year 2022 was 175.06%, and in 2021 it was 150.31%.

The Risk Based Capital of Sharia principle insurance business line in the year 2022 was 178.06%, and in 2021 was 172.50%.

The target of Risk Based Capital of Sharia principle insurance business line in the year 2022 was 378.84%, and in 2021 it was 198.13%.

Struktur dan Rencana Permodalan

Struktur permodalan perusahaan pada tanggal 31 Desember 2022 adalah sebagai berikut :

Capital Structure and Planning

The company's conventional capital structure as at December 31, 2022 is as follows :

Modal Dasar *Authorized Capital*	Modal Ditempatkan dan Disetor Penuh *Issued and Fully Paid Capital*	Saldo Laba *Retained Earning*	Ekuitas Lainnya *Other Equities*	Jumlah Modal *Total Capital*
210,000,000,000	152,141,920,000	455,023,150,999	6,952,712,225	614,117,783,224

Berdasarkan struktur permodalan perusahaan, modal sendiri konvensional yang dimiliki oleh perusahaan adalah sebesar Rp 614.118 juta dengan demikian perusahaan telah memenuhi ketentuan permodalan yang ditetapkan oleh Otoritas Jasa Keuangan yaitu paling sedikit harus memiliki modal sendiri sebesar Rp 150 miliar.

Based on the company's capital structure, the conventional equity owned by the company is Rp 614,118 million, the company continued to comply with the capital requirements set by Financial Services Authority, which is require at least Rp 150 billion.

Sedangkan modal sendiri yang dimiliki oleh Unit Syariah adalah Rp 147.661 juta dan telah memenuhi ketentuan yang dipersyaratkan sebesar Rp 50 miliar.

The own capital owned by the Sharia Unit is Rp 147,661 million and has met the required conditions of Rp 50 billion.

Saat ini perusahaan belum memiliki rencana untuk menambah modal.

Currently, the company has no plans to increase its capital.

Ikatan Material Untuk Investasi Barang Modal

Material Commitments for Capital Goods Investment

Sepanjang tahun 2022, tidak terdapat barang modal perusahaan yang dikenakan ikatan material dalam bentuk agunan, jaminan, atau sejenis.

In 2022, there were no capital goods of the company which were subject to material bonds in form of collateral, guarantees, or a kind.

Investasi Barang Modal

Capital Goods Investment

Pada Tahun 2022, perusahaan telah melakukan investasi barang modal antara lain perabot/perlengkapan kantor senilai Rp 2.201 juta, perlengkapan kantor berupa komputer senilai Rp 908 juta, dan renovasi kantor senilai Rp 278 juta, Dengan tujuan mendukung kegiatan operasional perusahaan.

In 2022, the company has invested in capital goods such as office furniture worth Rp 2,201 million, equipment (computer) worth Rp 908 million, and office renovation worth Rp 278 million, with the purpose of supporting the company's operational activities.

Informasi dan Fakta Material yang Terjadi Setelah Tanggal Laporan Akuntan

Information and Material Facts Subsequent to Accountant Report Date

Tidak terdapat peristiwa penting, informasi atau fakta material yang terjadi setelah tanggal laporan Akuntan.

There was no important event, information, material fact that occurred after the accountant report date.

Informasi Material Mengenai Investasi, Ekspansi, Divestasi, Penggabungan/Peleburan Usaha, Akuisisi, dan Restrukturisasi Utang /Modal

Material Information on Investment, Expansion, Divestment, Merger/Consolidation, Acquisition, and Capital/Debt Restructuring

Pada tahun 2022, perusahaan tidak melakukan transaksi material mengenai investasi, ekspansi, divestasi, penggabungan/peleburan usaha, akuisisi, dan restrukturisasi utang/modal.

In 2022, the company did not carry out material transaction regarding Investment, Expansion, Divestment, Merger/Consolidation, Acquisition, and Capital/Debt Restructuring.

Transaksi Benturan Kepentingan dan Transaksi dengan Pihak Affiliasi

Conflict of Interest Transaction and Transaction with Affiliated Parties

Sepanjang tahun 2022, perusahaan tidak melakukan transaksi yang mengandung benturan kepentingan.

Throughout 2022, the company did not carry out transaction that contained a conflict of interest.

Pendapatan Premi Bruto Menurut Jenis Asuransi
Gross Premium Income by Type of Insurance

(Rp jutaan) *(Rp million)*

Jenis Asuransi	Realisasi 2022 *Actual 2022*	Realisasi 2021 *Actual 2021*	Persentase terhadap Realisasi 2021 *Percentage to Actual 2021*	*Type of Insurance*
Kebakaran	146,822	128,182	114.54%	*Fire*
Pengangkutan Barang	64,978	46,364	140.15%	*Marine Cargo*
Kendaraan Bermotor	1,539,675	1,188,570	129.54%	*Motor Vehicle*
Rangka Kapal	13,591	18,876	72.00%	*Marine Hull*
Rekayasa	19,009	19,400	97.99%	*Engineering*
Bonding	17,784	16,362	108.69%	*Bonding*
Aneka	396,431	354,467	111.84%	*Miscellaneous*
Jumlah	**2,198,291**	**1,772,222**	**124.04%**	***Total***

Portofolio Premi Bruto/*Gross Premium by Type of Insurance*

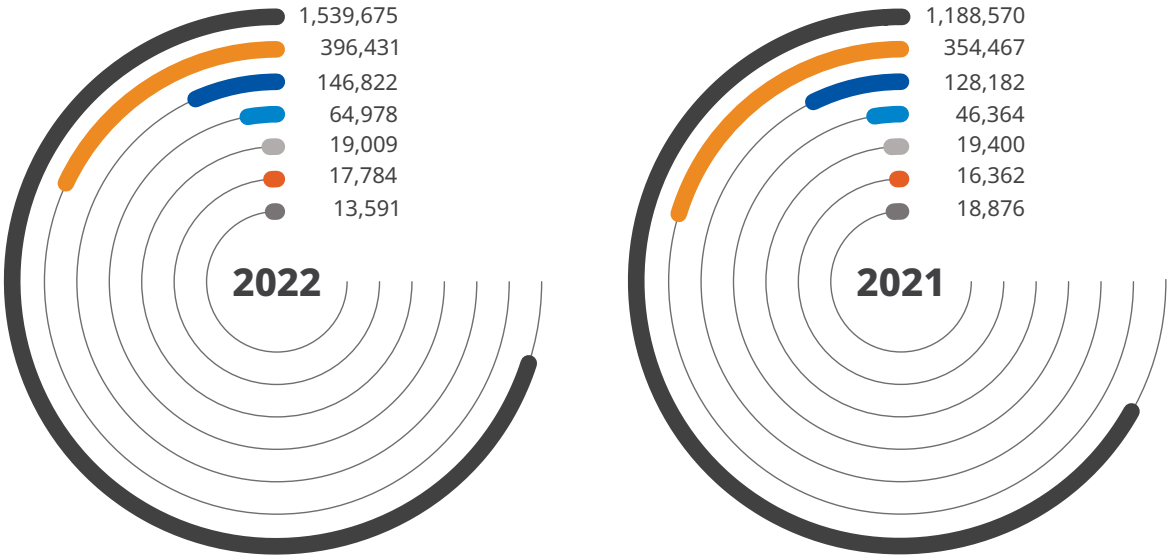

- Kebakaran / *Fire*
- Pengangkutan Barang / *Marine Cargo*
- Kendaraan Bermotor / *Motor Vehicle*
- Rangka Kapal / *Marine Hull*
- Rekayasa / *Engineering*
- Bonding / *Bonding*
- Aneka / *Miscellaneous*

Klaim Bruto Menurut Jenis Asuransi
Gross Claims by Type of Insurance

(Rp jutaan) *(Rp million)*

Jenis Asuransi	Realisasi 2022 *Actual 2022*	Realisasi 2021 *Actual 2021*	Peraentase terhadap Realisasi 2021 *Percentage to Actual 2021*	*Type of Insurance*
Kebakaran	33,827	43,462	77.83%	*Fire*
Pengangkutan Barang	6,980	8,809	79.24%	*Marine Cargo*
Kendaraan Bermotor	577,032	560,748	102.90%	*Motor Vehicle*
Rangka Kapal	23,760	8,120	292.63%	*Marine Hull*
Rekayasa	5,962	14,156	42.12%	*Engineering*
Bonding	38	174	22.04%	*Bonding*
Aneka	523,349	415,323	126.01%	*Miscellaneous*
Jumlah	**1,170,950**	**1,050,790**	**111.44%**	***Total***

Portofolio Klaim Bruto/*Gross Claims Portfolio*

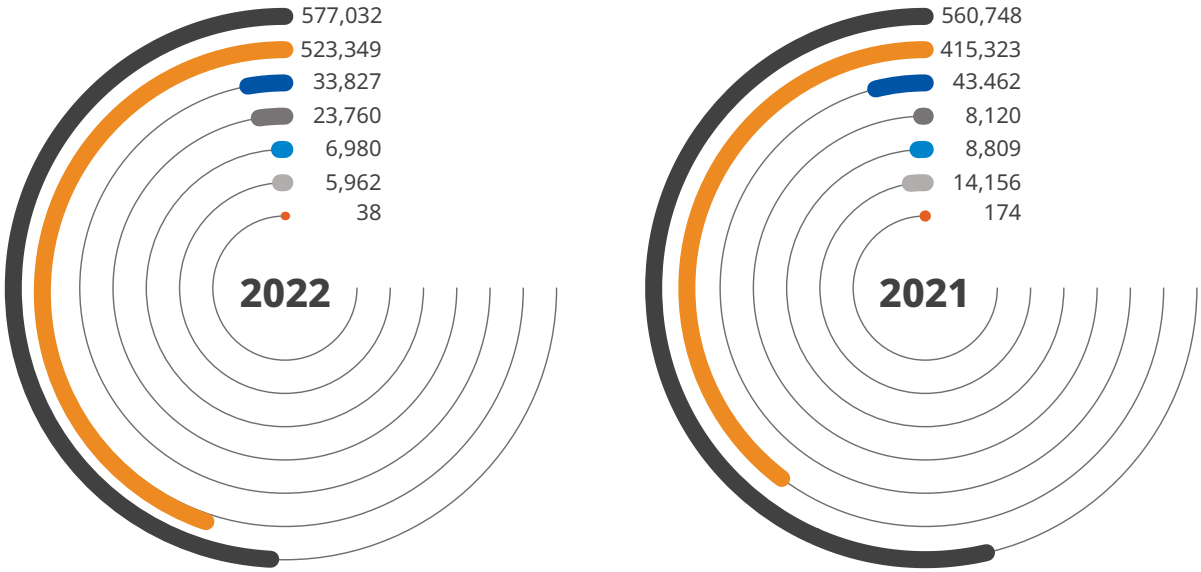

- Kebakaran / *Fire*
- Pengangkutan Barang / *Marine Cargo*
- Kendaraan Bermotor / *Motor Vehicle*
- Rangka Kapal / *Marine Hull*
- Rekayasa / *Engineering*
- Bonding / *Bonding*
- Aneka / *Miscellaneous*

Pendapatan Premi Bruto, Klaim & Loss Ratio 2022

Summary of Gross Premium Income, Claim & Loss Ratio 2022

(Rp jutaan) *(Rp million)*

Jenis Asuransi	Premi Bruto *Gross Premium*	Klaim Bruto *Gross Claim*	Loss Rasio *Loss Ratio*	*Type of Insurance*
Kebakaran	146,822	33,827	23.04%	*Fire*
Pengangkutan Barang	64,978	6,980	10.74%	*Marine Cargo*
Kendaraan Bermotor	1,539,675	577,032	37.48%	*Motor Vehicle*
Rangka Kapal	13,591	23,760	174.82%	*Marine Hull*
Rekayasa	19,009	5,962	31.36%	*Engineering*
Bonding	17,784	38	0.22%	*Bonding*
Aneka	396,431	523,349	132.02%	*Miscellaneous*
Jumlah	**2,198,291**	**1,170,950**	**53.27%**	***Total***

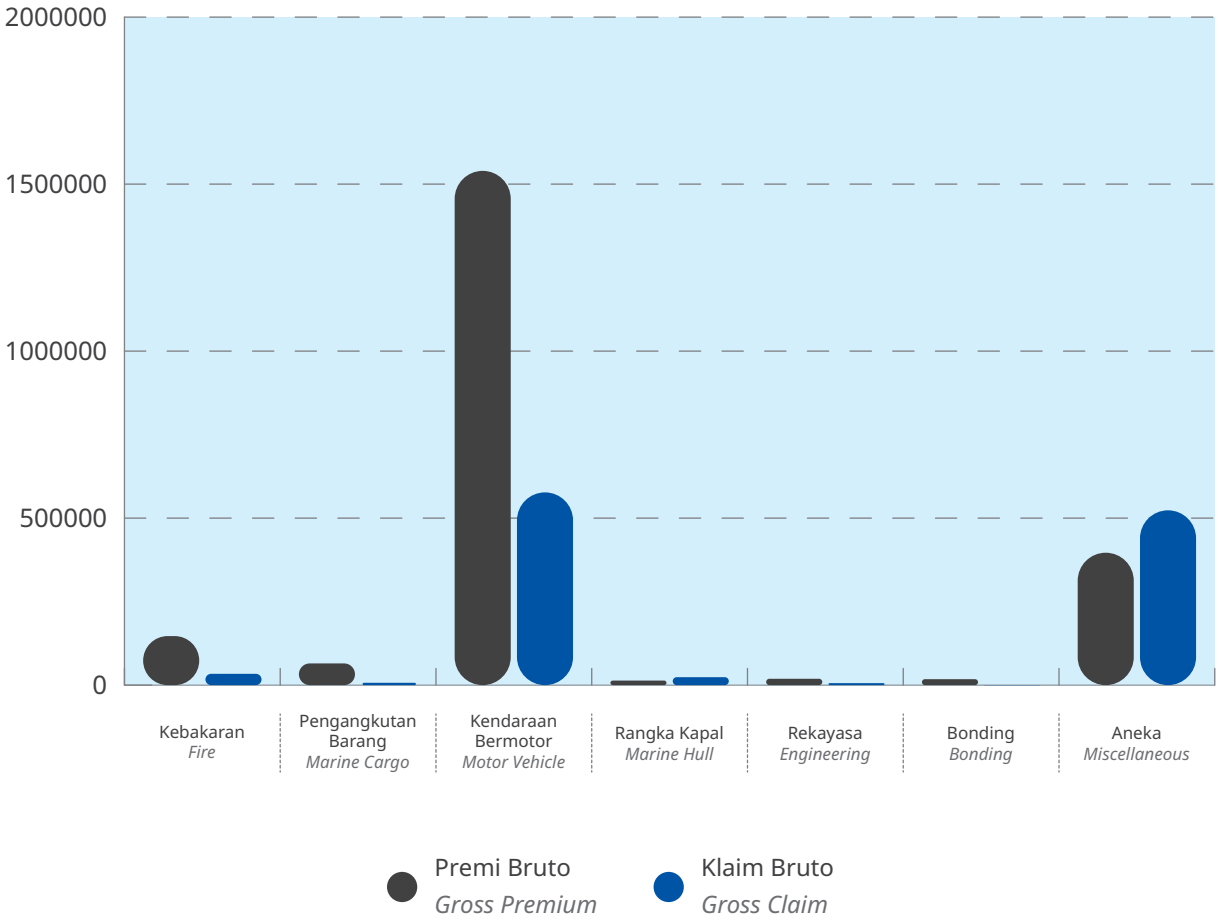

Pendapatan Premi Bruto, Klaim & Loss Ratio 2021

Summary of Gross Premium Income, Claim & Loss Ratio 2021

(Rp jutaan) *(Rp million)*

Jenis Asuransi	Premi Bruto *Gross Premium*	Klaim Bruto *Gross Claim*	Loss Rasio *Loss Ratio*	*Type of Insurance*
Kebakaran	128,182	43,462	33.91%	*Fire*
Pengangkutan Barang	46,364	8,809	19.00%	*Marine Cargo*
Kendaraan Bermotor	1,188,570	560,748	47.18%	*Motor Vehicle*
Rangka Kapal	18,876	8,120	43.01%	*Marine Hull*
Rekayasa	19,400	14,156	72.97%	*Engineering*
Bonding	16,362	174	1.06%	*Bonding*
Aneka	354,467	415,323	117.17%	*Miscellaneous*
Jumlah	**1,772,222**	**1,050,790**	**59.29%**	***Total***

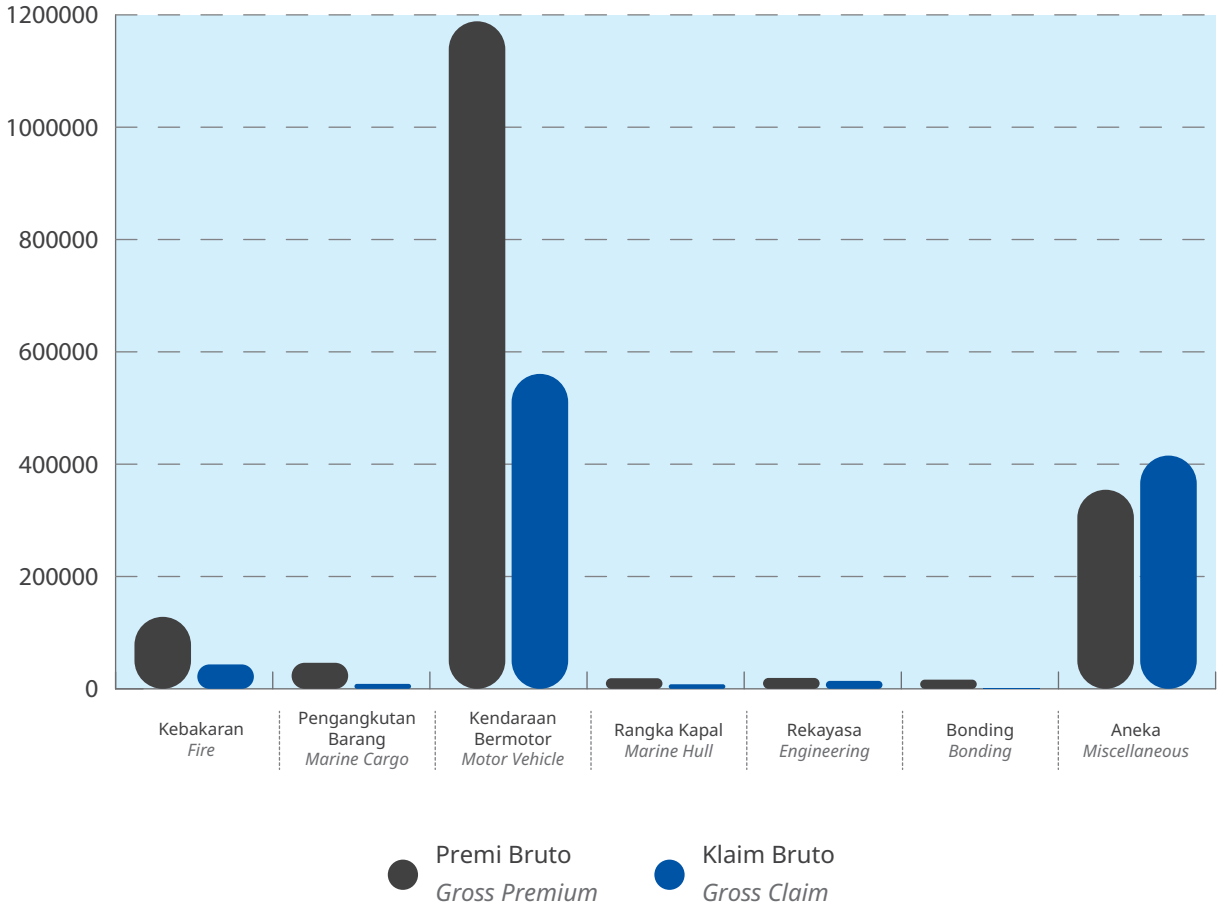

Perbandingan Target - Realisasi 2022 Dan Proyeksi 2023

Comparison Of Targets - Realization 2022 And 2023 Projection

Target 2022 dan Realisasi 2022

Pada tahun 2022 perusahaan menargetkan pendapatan premi sebesar Rp. 1.741.786 juta, dengan realisasi sebesar Rp 2.198.291 juta, maka perusahaan mencapai 126,21% dari target.

Pada tahun 2022 perusahaan menargetkan laba bersih sebesar Rp. 71.360 juta, dengan realisasi sebesar Rp 86.498 juta, maka perusahaan mencapai 121,21% dari target.

Pada tahun 2022 perusahaan menargetkan total ekuitas sebesar Rp. 577.166 juta, dengan realisasi sebesar Rp 614.118 juta maka perusahaan mencapai 106,40% dari target.

2022 Target and Realization

In 2022 the company targets premium income of Rp. 1,741,786 million, with the realization of Rp 2,198,291 million, the company reached 126.21% of the target.

In 2022 the company is targeting a net income of Rp. 71,360 million, with the realization of Rp. 86,498 million, the company reached 121.21% of the target.

In 2022 the company is targeting total equity of Rp. 577,166 million, with the realization of Rp 614,118 million, the company reached 106.40% of the target.

Proyeksi 2023

Pada tahun 2023 perusahaan menargetkan pendapatan premi sebesar Rp 2.375.000 juta.

Pada tahun 2023 perusahaan menargetkan laba bersih sebesar Rp 88.126 juta.

Pada tahun 2023 perusahaan menargetkan total ekuitas sebesar Rp 643.994 juta.

2023 Projection

In 2023 the company targets premium income of Rp 2,375,000 million.

In 2023 the company targets a net income of Rp 88,126 million.

In 2023 the company is targeting total equity of Rp 643,994 million.

Strategi Pemasaran Jasa Asuransi
Marketing Strategies Of Insurance Service

Strategi pemasaran yang dikembangkan perusahaan adalah :
The company's marketing strategies implied are :

1. Mengoptimalkan segmen pasar perusahaan baik korporasi maupun ritel;
Optimizing market segment of the company both corporate and retail;

2. Menambah dan mengoptimalkan jaringan distribusi perusahaan;
Adding and optimizing distribution networking of the company;

3. Lebih responsif menyiapkan kebutuhan proteksi tertanggung;
Responding more to prepare the customer protection needs;

4. Lebih responsif menangani keluhan dan meningkatkan standar layanan;
Responding more to handle complaints and improving service standard;

5. Senantiasa menjaga citra baik perusahaan dalam setiap kesempatan hubungan dengan pelanggan.
Keeping a good image of the company in every relation with the customers.

6. Mengembangkan kemampuan dan teknik pemasaran kepada segenap jajaran pemasar.
Developing capabilities and techniques to marketing staff.

Prospek Usaha
Business Prospect

Perusahaan mempunyai 32 (tiga puluh dua) kantor cabang, satu kantor unit, dan 15 (lima belas) kantor perwakilan yang tersebar di wilayah Sumatra, Jawa, Bali, Nusa Tenggara, Kalimantan, Sulawesi, dan Papua.

The company has 32 (thirty two) branches, a unit and 15 (fifteen) representative offices, spreading in Sumatra, Java, Bali, Nusa Tenggara, Kalimantan, Sulawesi, and Papua.

Perusahaan juga mempunyai produk-produk asuransi maupun penjaminan baik yang konvensional maupun Syariah. Hal ini dimaksudkan untuk dapat memenuhi kebutuhan proteksi asuransi maupun penjaminan masyarakat tertanggung yang semakin beragam.

The company has also variable insurance products and bonding, either conventional or Sharia. This is intended to fulfill the need of insurance protection and bonding for the customers that are more complex.

Jaringan distribusi pemasaran yang tersebar luas dan tersedianya produk-produk proteksi yang beragam, baik yang konvensional maupun Syariah ini diharapkan dapat meningkatkan peluang prospek usaha yang semakin besar pula.

The widespread market distribution networking and the availability of various protections, either conventional or Sharia, are expected to be able to increase the business prospect to grow up.

Prospek usaha perusahaan diperoleh baik secara langsung ataupun melalui broker asuransi. Perusahaan juga menjalin kerja sama dengan lembaga perbankan dan lembaga pembiayaan untuk meningkatkan prospek usahanya.

The company business prospect is obtained directly or through insurance broker. Besides, The company also makes cooperation with bank institution and financial institution to improve its business.

Berdasarkan hal-hal tersebut diatas dan kajian atas lingkungan usaha industri asuransi perusahaan mencanangkan target perolehan premi bruto pada tahun 2023 sebesar Rp 2,375,000 juta.

Based on the above matters and the research of insurance business circumstances, the company is planning to reach the gross premium income in 2023 amounting to Rp 2.375.000 million.

Kebijakan Dividen
Dividend Policy

Pembagian laba diatur sedemikian rupa agar tercapai keseimbangan antara kepentingan pemegang saham dan kesehatan keuangan perusahaan.

The appropriation of net income is arranged in such a way to achieve the balance between Shareholders' interest and financial strength of the company.

Dividen dibayarkan sekali dalam setahun, tanpa mengabaikan kemungkinan adanya pembayaran dividen interim.

The cash dividend is paid annually, without ignoring the possibility of interim payment.

tahun 2022, perusahaan melakukan pembayaran dividen tunai sebesar Rp 16.735.611.200,-.

In the year 2022, the company paid cash dividend amounting to Rp 16,735,611,200,-. respectively.

Laba Per Saham dan Dividen Per Saham perusahaan dari tahun 2017 sampai 2021 adalah sebagai berikut :

The Company's Earning Per Share and Dividend Per Share from the year 2017 to 2021 are as follows :

Laba Per Saham dan Dividen Per Saham dari Tahun 2017 – 2021
The Earning Per Share and Dividend Per Share from the Year 2017 - 2021

Akhir Tahun *For the Year Ended*	Tanggal Pembayaran *Date of Payment*	Laba Per Saham *Earnings Per Share*	Deviden Per Saham *Devidend Per Share*	*Paid Out Ratio %*
2017	08 Juni 2018 *June 08, 2018*	Rp 284	Rp 100	35,22
2018	31 Mei 2019 *May 31, 2019*	Rp 357	Rp 100	23,81
2019	03 September 2020 *September 03, 2020*	Rp 269	Rp 70	26,06
2020	21 Juli 2021 *July 21, 2021*	Rp 215	Rp 46	21,35
2021	27 Juli 2022 *July 27, 2022*	Rp 213	Rp 55	25,76

TATA KELOLA PERUSAHAAN

GOOD CORPORATE GOVERNANCE



ANNUAL REPORT
2022

Tata Kelola Perusahaan

Good Corporate Governance

Tata Kelola Perusahaan merupakan suatu sistem yang dirancang untuk mengarahkan pengelolaan perusahaan secara profesional berdasarkan prinsip-prinsip transparansi, akuntabilitas, tanggung jawab, independen, kewajaran dan kesetaraan. Perusahaan meletakkan pelaksanaan tata kelola perusahaan yang baik sebagai elemen fundamental dalam menjaga kelangsungan usaha, mendorong pencapaian target, dan meningkatkan nilai kompetitif di kalangan industri asuransi.

Corporate Governance is a system designed to direct the management of the company in a professional manner based on the principles of transparency, accountability, responsibility, independence, fairness and equality. Company puts the implementation of good corporate governance as a fundamental element in sustaining efforts, encourage achievement of the target, and increase competitive among insurance industry.

Prinsip Tata Kelola Perusahaan

Perusahaan memiliki komitmen yang tinggi dalam melaksanakan tata kelola perusahaan dengan standar internasional. Dari tahun ke tahun, perusahaan telah mengembangkan dan beroperasi dengan prinsip dan praktik tata kelola perusahaan yang baik dengan tujuan untuk menjamin bahwa manajemen perusahaan menjalankan bisnis dengan baik untuk mencapai visi dan misi perusahaan.

Perusahaan memiliki prinsip tata kelola perusahaan, yaitu :

- Prinsip Transparansi, yaitu perusahaan menjamin pengungkapan informasi secara tepat waktu, memadai, jelas, akurat, dapat diperbandingan dan mudah diakses stakeholder dengan tujuan untuk menjaga obyektivitas dalam menjalankan bisnis.
- Prinsip Akuntabilitas, yaitu perusahaan menetapkan tanggung jawab yang jelas kepada tiap organ perusahaan yang selaras dengan visi, misi, sasaran usaha dan strategi perusahaan dengan tujuan agar manajemen mempertanggungjawabkan kinerjanya secara transparan dan wajar.
- Prinsip Pertanggungjawaban, yaitu perusahaan berpegang pada prinsip kehati-hatian, menjamin dilaksanakannya perjanjian, anggaran dasar, ketentuan perusahaan dan peraturan perundang-undangan dengan tujuan memelihara kesinambungan usaha jangka panjang.
- Prinsip Independensi, yaitu perusahaan menjamin bahwa organ perusahaan dapat mengambil keputusan yang obyektif, tanpa benturan kepentingan dan bebas dari tekanan pihak manapun, dan menghindari dominasi yang tidak wajar dari stakeholder manapun dengan tujuan masing-masing organ perusahaan tidak saling mendominasi dan mengintervensi pihak lainnya.

The Principle of Good Corporate Governance

The company is very committed to exercising practices in corporate governance with the international standard. Over the years the company has developed and operated under good corporate governance principles and practices to ensure that the company business and affairs are well managed by company's management to meet its vision and mission.

There are main principles of good corporate governance, namely :

- *Transparency Principle, meaning that the company ensures timely disclosure of information, appropriate, accurate, comparable, and easily accessible by stakeholders in order to maintain objectivity in conducting business.*
- *Accountability Principle, meaning that the company establish a clear responsibility to the each organ of the company in line with the vision, mission, business objectives and company strategy with the aim that the management is accountable for its performance in a transparently and fairly.*
- *Responsibility Principle, meaning the company adheres to the principle of prudence, ensuring the implementation of treaties, statutes, regulations and company's legislation in order to maintain business continuity in the long term.*
- *Independency Principle, meaning the company ensures that the organ of the company can make objective decisions, without any conflict of interest and being free from the pressure of any parties, and avoiding an unnatural domination of any stakeholders with the aim that each company's organ does not dominate and does not interfere one another.*

- Prinsip Kesetaraan dan Kewajaran, yaitu perusahaan harus selalu memperhatikan kepentingan seluruh stakeholder berdasarkan asas kesetaraan dan kewajaran, termasuk memberikan kesempatan yang sama untuk memberikan masukan maupun pendapat bagi kepentingan perusahaan dengan tujuan untuk memperhatikan kepentingan stakeholder dan pemegang saham secara seimbang.

- *Fairness Principle, meaning the company should always consider the interest of all stakeholders based on the principle of equality and fairness, including providing equal opportunity to provide input and opinion for the benefit of the company in order to consider the interests of stakeholders and shareholders in a balanced manner.*

Struktur Tata Kelola Perusahaan

Sejalan dengan Peraturan Otoritas Jasa Keuangan No. 73/POJK.05/2016 tentang Tata Kelola Perusahaan yang Baik bagi Perusahaan Perasuransian dan POJK No. 43/POJK.05/2019 tentang Perubahan atas Peraturan Otoritas Jasa Keuangan No. 73/POJK.05/2016, Asuransi Ramayana telah memiliki organ yang bertanggung jawab atas penerapan tata kelola perusahaan yang baik.

Organ tersebut terdiri dari Rapat Umum Pemegang Saham (RUPS), Dewan Komisaris, Direksi, Komite – Komite dibawah Direksi dan Dewan Komisaris, serta jajaran manajemen termasuk Sekretaris Perusahaan.

The Good Corporate Governance Structure

In line with the Financial Services Authority regulation (OJK) No. 73/POJK.05/2016 concerning The Good Corporate Governance (GCG) for Insurance Companies and No. 43/POJK.05/2019 that amendment to regulation (OJK) No. 73/POJK.05/2016, Ramayana Insurance already has an organ responsible for GCG implementation.

The organ consist of the General Meeting of General Meeting of Shareholders, the Board of Commissioners, the board of Directors, the Committees under the Board of Commissioners and the board of Directors, as well as the management, including the Corporate Secretary.

Rapat Umum Pemegang Saham

General Meeting of Shareholders

Hak Pemegang Saham

The Shareholders' Right

Perusahaan melindungi hak pemegang saham sesuai ketentuan dan peraturan perundang-undangan yang berlaku serta memperlakukan semua pemegang saham secara setara, termasuk hak untuk memperoleh informasi mengenai perusahaan secara akurat, tepat waktu dan teratur.

The company protects Shareholders' right pursuant to law and public regulations and treats the Shareholders without discrimination, including the right to get information about the company, accurately, timely, and regularly.

Setiap akhir periode triwulanan, sebagai perusahaan tercatat, perusahaan melaporkan laporan keuangan berkala kepada bursa dan Otoritas Jasa Keuangan, dan sebagai perusahaan asuransi, perusahaan melaporkan laporan keuangan dan laporan operasional berkala kepada Otoritas Jasa Keuangan.

At the end of every quarter, as the listed company, the company has to report the periodically financial statement to the capital market and Financial Services Authority, and as an insurance company, the company must also report the financial statement and periodic operational report to the Financial Services Authority.

Rapat Umum Pemegang Saham

General Meeting of Shareholders

Rapat Umum Pemegang Saham (RUPS) selalu diadakan selambat-lambatnya pada 6 (enam) bulan setelah berakhirnya tahun buku perusahaan.

General Meeting of Shareholders always held at the latest of 6 (six) months after ending fiscal year.

RUPS Tahun 2022

General Meeting of Shareholders (GMS) in 2022

Pada tahun 2022 perusahaan menyelenggarakan Rapat Umum Pemegang Saham Tahunan pada tanggal 23 Juni 2022 dengan keputusan tersebut dibawah ini :

Annual GMS was held on June 23, 2022 which gave approval for the following matters :

- Menerima baik laporan Direksi mengenai keadaan dan jalannya perusahaan selama tahun buku yang berakhir pada tanggal 31 Desember 2021.

- Menyetujui dan mengesahkan neraca dan perhitungan laba/rugi tahun buku 2021, serta memberikan pembebasan tanggung jawab sepenuhnya kepada Direksi dan Dewan Komisaris atas pengurusan dan pengawasan yang dilakukan berkenaan dengan jalannya perusahaan sepanjang pengurusan tersebut tercermin dalam laporan Direksi maupun neraca dan perhitungan laba/rugi tahun buku 2021.

- Menyetujui dan mengesahkan Laporan Tahunan perusahaan tahun 2021, termasuk pengesahan Laporan Keuangan perusahaan untuk tahun yang berakhir pada tanggal 31 Desember 2021 yang telah diperiksa oleh Akuntan Publik Mirawati Sensi Idris.

- Menyetujui penggunaan laba perusahaan tahun buku 2021 sebagai berikut :

  - Dividen tunai sebesar Rp 16.735.611.200,-.

  - Cadangan umum sebesar lebih kurang Rp 48.221.587.317,-.

  - Membayar dividen tunai sebesar Rp 55,- (lima puluh lima rupiah) untuk setiap saham yang bernilai Rp 500,- (lima ratus rupiah).

- Menunjuk Kantor Akuntan Publik Mirawati Sensi Idris untuk memeriksa buku Perusahaan pada tahun buku yang berakhir pada tanggal 31 Desember 2022 dan memberi wewenang kepada Direksi untuk menentukan honorarium atas pelaksanaan jasa audit tersebut.

- Mengangkat Dewan Pengawas Syariah yaitu :

  - Ketua merangkap anggota : A. Hafifi H. Mustain, Lc., M.A.

  untuk masa jabatan periode 2022 – 2025 dan memberikan pelimpahan wewenang kepada Dewan Komisaris untuk bersama Direksi menetapkan remunerasi Dewan Pengawas Syariah perusahaan.

Seluruh keputusan dalam RUPS Tahunan tersebut diatas telah dilaksanakan dan dicatatkan dalam Akta Berita Acara Rapat Umum Pemegang Saham Tahunan No. 26 tanggal 23 Juni 2022 yang dibuat di hadapan Notaris Arry Supratno, S.H.

- *Accepting, approving the Board of Directors' reports regarding the company's activities for the fiscal year ending on December 31, 2021.*

- *Accepting and ratifying the balance sheet and statements of income for the year ended 31 December 2021, as well as give full exemption of responsibility to the Directors and Board of Commissioners for their management and supervision, as long as their action are reflected in the Board of Directors' report and in the statement of income for the fiscal year 2021.*

- *Aproving and ratifiying the Annual Report and Financial Report for the fiscal year 2021.*

- *Approving the use of the company's income for fiscal year 2021 as follows :*

  - *Cash dividend amounting Rp 16,735,611,200,-.*

  - *General reserves of Rp 48,221,587,317,-.*

  - *Paying cash dividend amounting Rp 55,- (fifty five) for each share value at Rp 500,- (five hundred rupiah).*

- *Approving the appointment of Mirawati Sensi Idris Public Accounting Firm, that will audit the company's books for the year ending on December 2022 and authorize the Directors to determine honorarium of the Public Accountant.*

- *Approving the appointment of Mr. Hafifi H Mustain, Lc., M.A. as the Sharia Supervisory Board for the period 2022 – 2025 and delegating the BOC and BOD to determine of the rumeneration.*

The result of Annual General Meeting of Shareholders mentioned above have been implemented and stated in the Minutes of the Annual General Meeting of Shareholders deed No. 26 dated June 23, 2022 made by Arry Supratno, S.H., Notary in Jakarta.

RUPS Tahun 2021

Pada tahun 2021, perusahaan mengadakan Rapat Umum Pemegang Saham sebagai berikut :

1. Rapat Umum Pemegang Saham Luar Biasa pada tanggal 04 Februari 2021, dengan keputusan sebagai berikut :

   - Menyetujui rencana kerja pemisahan Unit Syariah dan memberikan wewenang kepada Direksi perusahaan guna melakukan segala hal yang berkaitan dengan rencana kerja pemisahan Unit Syariah.

   Seluruh keputusan dalam RUPS Luar Biasa tersebut telah dilaksanakan dan dicatatkan dalam Akta Berita Acara Rapat Umum Pemegang Saham Luar Biasa No. 02 tanggal 04 Februari 2021 yang dibuat di hadapan Notaris Arry Supratno, S.H.

2. Rapat Umum Pemegang Saham Tahunan dan Luar Biasa pada tanggal 08 Juli 2021 dengan keputusan tersebut dibawah ini :

Rapat Umum Pemegang Saham Tahunan

- Menerima baik laporan Direksi mengenai keadaan dan jalannya perusahaan selama tahun buku yang berakhir pada tanggal 31 Desember 2020.

- Menyetujui dan mengesahkan neraca dan perhitungan laba/rugi tahun buku 2020, serta memberikan pembebasan tanggung jawab sepenuhnya kepada Direksi dan Dewan Komisaris atas pengurusan dan pengawasan yang dilakukan berkenaan dengan jalannya perusahaan sepanjang pengurusan tersebut tercermin dalam laporan Direksi maupun neraca dan perhitungan laba/rugi tahun buku 2020.

- Menyetujui penggunaan laba perusahaan tahun buku 2020 sebagai berikut :

  - Dividen tunai sebesar Rp 13.997.056.640,-.

  - Cadangan umum sebesar lebih kurang Rp 51.548.355.734,-.

  - Membayar dividen tunai sebesar Rp 46,- (empat puluh enam rupiah) untuk setiap saham yang bernilai Rp 500,- (lima ratus rupiah).

- Menunjuk Kantor Akuntan Publik Mirawati Sensi Idris untuk memeriksa buku Perusahaan pada tahun buku yang

General Meeting of Shareholders (GMS) in 2021

In 2021, the company held :

1. *Extraordinary GMS on February 04, 2021 which gave approval to the work plan of Sharia Unit Spin Off and gave the BOD the authorized to carry out all that needed for the process of spin off.*

   The result of Extraordinary General Meeting of Shareholders mentioned above have been implemented and stated in the Minutes of the Extraordinary GMS deed No. 02 dated February 04, 2021 which was made by Arry Supratno,S.H., Notary in Jakarta.

2. *Annual and Extraordinary GMS on July 08, 2021 which gave approval for the following matters :*

Annual GMS

- *Accepting, approving the Board of Directors' reports regarding the company's activities for the fiscal year ending on December 31, 2020.*

- *Accepting and ratifying the balance sheet and statements of income for the year ended 31 December 2020, as well as give full exemption of responsibility to the Directors and Board of Commissioners for their management and supervision, as long as their action are reflected in the Board of Directors' report and in the statement of income for the fiscal year 2020.*

- *Approving the use of the company's income for fiscal year 2020 as follows :*

  - *Cash dividend amounting Rp 13,997,056,640,-.*

  - *General reserves of Rp 51,548,355,734,-.*

  - *Paying cash dividend amounting Rp 46,- (forty six rupiah) for each share value at Rp 500,- (five hundred rupiah).*

- *Approving the appointment of Mirawati Sensi Idris Public Accounting Firm, that will audit the company's books for the year*

berakhir pada tanggal 31 Desember 2021 dan memberi wewenang kepada Direksi untuk menentukan honorarium atas pelaksanaan jasa audit tersebut.

ending on December 2021 and authorize the Directors to determine honorarium of the Public Accountant.

Seluruh keputusan dalam RUPS Tahunan tersebut diatas telah dilaksanakan dan dicatatkan dalam Akta Berita Acara Rapat Umum Pemegang Saham Tahunan No. 06 tanggal 08 Juli 2021 yang dibuat di hadapan Notaris Arry Supratno, S.H.

The result of Annual General Meeting of Shareholders mentioned above have been implemented and stated in the Minutes of the Annual General Meeting of Shareholders deed No. 06 dated July 08, 2021 which was made by Arry Supratno, S.H., Notary in Jakarta.

Rapat Umum Pemegang Saham Luar Biasa :

- Menyutujui perubahan Anggaran Dasar perusahaan Pasal 10 ayat (1) dan (3) untuk disesuaikan dengan Peraturan Otoritas Jasa Keuangan No. 15/POJK.04/2020 dan No. 16/POJK.04/2020.

Extraordinary GMS :

- *Approving the adjustment to Article 10 (1) and (3) of the Company's Article of Association regarding the regulation of Financial Services Authority No. 15/POJK.04/2020 and No. 16/POJK.04/2020.*

Seluruh keputusan dalam RUPS Luar Biasa tersebut telah dilaksanakan dan dicatatkan dalam Akta Berita Acara Rapat Umum Pemegang Saham Luar Biasa No. 07 tanggal 08 Juli 2021 yang dibuat di hadapan Notaris Arry Supratno, S.H.

The result of Extraordinary General Meeting of Shareholders mentioned above have been implemented and stated in the Minutes of the Annual General Meeting of Shareholders deed No. 07 dated July 08, 2021 which was made by Arry Supratno,S.H., Notary in Jakarta.

Dewan Komisaris

Sesuai Anggaran Dasar perusahaan, Dewan Komisaris mempunyai tugas dan wewenang untuk melakukan pengawasan atas kebijakan Direksi dalam menjalankan perusahaan dan memastikan Direksi selalu mematuhi Anggaran Dasar Perusahaan dan peraturan perundang-undangan yang berlaku.

Dewan Komisaris mempunyai tugas dan tanggung jawab untuk membentuk Komite Audit dan komite lainnya yang dipandang perlu, sesuai ketentuan peraturan perundang-undangan yang berlaku, menyusun kriteria seleksi dan prosedur nominasi anggota Dewan Komisaris dan Direksi, menyusun sistem penggajian dan pemberian tunjangan bagi Dewan Komisaris dan Direksi, mengusulkan besaran tantiem bagi Dewan Komisaris dan Direksi untuk diputuskan di Rapat Umum Pemegang Saham, dan memastikan bahwa Direksi telah menindaklanjuti temuan audit dan rekomendasi dari Biro Pengawasan Intern, Komite Audit dan Pemeriksa Eksternal.

The Board of Commissioners

According to the Article of Corporation, the Board of Commissioners have the authority and duty to oversee the Board of Directors' policies in managing the company and to ensure that the Board of Directors comply to the Article of Corporation and the existing regulations.

The Board of Commissioners have responsibility and duty to establish the Audit Committee and other committee which considered necessary, according to rule of law and existing regulations, to determine selection criteria and the nominating procedures for members of the Board of Directors, to establish salary and fringe benefits system both for the Board of Commissioners and the Board of Directors, to propose bonus amounting both for the Board of Commissioners and the Board of Directors that is decided in the General Meeting of Shareholders, and to ensure that the Board of Directors follow up the audit findings and recommendation of the Internal Audit Bureau, Audit Committee as well as External Auditors.

Jumlah dan Komposisi Dewan Komisaris

Komisaris diangkat oleh Rapat Umum Pemegang Saham untuk jangka waktu 3 (tiga) tahun setelah pengangkatan tersebut. Namun Pemegang Saham sewaktu-waktu dapat memberhentikan Komisaris dengan menyebutkan alasannya.

Number and Composition of the Board of Commissioners

The commissioners are appointed by General Meeting of Shareholders for a period of 3 (three) years since their nomination. But the Shareholders have the right to dismiss a commissioner any time by indicating the reason.

Dewan Komisaris Perusahaan berjumlah 3 (tiga) orang terdiri dari 1 (satu) orang Komisaris Utama dan 2 (dua) orang Komisaris Independen.

The Board of Commissioners consist of 3 (three) Commissioners, consisting of 1 (one) Chairman and 2 (two) Independent Commissioners.

Pedoman Kerja Dewan Komisaris

Memuat pedoman kerja bagi Dewan Komisaris dalam melaksanakan tugas dan tanggung jawabnya sesuai Perundang-undangan yang berlaku. Pedoman kerja ini mengikat bagi setiap anggota Dewan Komisaris. Berbagai ketentuan yang terdapat dalam Anggaran Dasar, Hasil Rapat Umum Pemegang Saham, dan berbagai ketentuan hukum lainnya tetap mengikat walaupun tidak secara spesifik diuraikan dalam Pedoman Kerja.

Pedoman kerja Dewan Komisaris mencakup antara lain :

- Keanggotaan.
- Tugas, Tanggung jawab, dan Wewenang.
- Aspek Transparansi dan Larangan Bagi Dewan Komisaris.
- Rapat Dewan Komisaris.
- Penilaian Kinerja Dewan Komisaris.

Charter of Board of Commissioners

Contains the guidelines for the Board of Commissioners in carrying out their duties and responsibilities in accordance the applicable regulation. The guidelines binds every member of the Commissioners. Various provisions contained in the Article of Associate, Resolution from the General Meeting of Shareholders, and other legal provisions remain binding even though are not specifically describe in the guidelines.

The Board of Commissioner's charter stipulates as follows :

- *Membership.*
- *Duties, responsibilities, and authority.*
- *Transparency and prohibition for Board of Commissioners.*
- *Board of Commissioners meeting.*
- *Board of Commissioners performance assessment.*

Rapat Dewan Komisaris

Secara berkala dan sewaktu-waktu bila dipandang perlu, Dewan Komisaris melakukan rapat dan membuat risalah rapat secara tertulis yang ditandatangani oleh anggota Dewan Komisaris yang hadir. Risalah Rapat Dewan Komisaris dijilid dalam kumpulan tahunan dan disimpan oleh perusahaan.

Dewan Komisaris dan Direksi mengadakan rapat secara berkala dan sewaktu-waktu, bila dipandang perlu. Risalah rapat dibuat secara tertulis yang ditandatangani oleh anggota Dewan Komisaris dan Direksi yang hadir. Risalah rapat Dewan Komisaris dan Direksi dijilid dalam kumpulan tahunan dan disimpan oleh perusahaann.

Pada tahun 2022, Dewan Komisaris dan Direksi mengadakan rapat sebanyak 5 (lima) kali dengan tingkat kehadiran Dewan Komisaris 100 %.

Dewan Komisaris mempunyai akses yang luas atas informasi terkait dengan perusahaan yang disampaikan oleh Direksi, baik dalam bentuk laporan keuangan berkala maupun informasi lainnya yang dipandang perlu.

Meeting of the Board of Commissioners

Periodically and suddenly if considered necessary, the Board of Commissioners could hold a meeting and take written minutes of meeting to be signed by members of the Board of Commissioners attending the meeting. Those minutes of meeting should be documented yearly and placed in the company archives.

The Board of Commissioners and the Board of Directors hold meeting periodically and suddenly, if considered necessary. The minutes of meeting is made and signed by the Board of Commissioners and Directors attending in the meeting. Those minutes of meeting are to be documented yearly and placed in the company archives.

In 2022, the Board of Commissioners and the Board of Directors were held 5 (five) times meeting with the attendance of the Boards of Commissioners 100 %.

The Board of Commissioners have wide access on information related to the company reported by Directors, in the form of both periodic financial report and the other information considered necessary.

Penilaian Kinerja Dewan Komisaris

Penilaian Kinerja Dewan Komisaris dilakukan oleh Pemegang Saham dalam Rapat Umum Pemegang Saham Tahunan tentang Laporan Mengenai Keadaan dan Jalannya Perusahaan dan Pengesahan Laporan Keuangan Audited Perusahaan pada tahun 2022.

Board of Commissioners Performance Assessment

The performance assessment of Board of Commissioners is carried out by the Shareholders during General Meeting of Shareholders base on the Performance of the Company and the Validation on Audited Annual Financial Statement 2022.

Kriteria Penilaian Kinerja Komisaris berdasarkan indikator sebagai berikut :

- Terlaksananya pengawasan atas tugas, tanggung jawab, dan pencapaian kinerja Direksi.
- Implementasi GCG.
- Kesinambungan kinerja terhadap visi dan misi perusahaan.
- Perbandingan antara target dan realisasi pencapaian.

Assesment terhadap kinerja Dewan Komisaris bersifat internal. Tidak terdapat pihak independen yang ditunjuk untuk melakukan penilaian kinerja Dewan Komisaris pada tahun 2022.

Remunerasi Dewan Komisaris

Prosedur penetapan dan besarnya remunerasi bagi Dewan Komisaris diatur dalam Anggaran Dasar Perusahaan dan ditentukan oleh Rapat Umum Pemegang Saham.

Jumlah remunerasi Dewan Komisaris pada tahun 2022 adalah sebesar Rp 3.176 juta.

Pelatihan Anggota Dewan Komisaris

Dewan Komisaris mengikuti seminar-seminar untuk meningkatkan kompetensinya, terkait dengan tata kelola perusahaan yang baik, perkembangan perekonomian makro dalam negeri, perkembangan industri asuransi, regulasi pasar modal dan industri perasuransian.

Direksi

Direksi bertanggung jawab penuh melaksanakan tugasnya untuk kepentingan perusahaan dalam mencapai maksud dan tujuannya. Sesuai Anggaran Dasar Perusahaan, tugas pokok Direksi antara lain adalah memimpin dan mengurus perusahaan sesuai dengan tujuan perusahaan; menguasai, memelihara dan mengurus kekayaan perusahaan.

Jumlah dan Komposisi Direksi

Direksi diangkat oleh Rapat Umum Pemegang Saham untuk jangka waktu 5 (lima) tahun setelah pengangkatannya, tetapi Pemegang Saham mempunyai hak untuk memberhentikan direktur sewaktu-waktu dengan menyampaikan alasannya.

Direksi terdiri dari 5 (lima) orang Direktur, termasuk seorang Direktur Utama.

Perusahaan mempunyai 2 (dua) Direktur yang tidak terafiliasi yang memenuhi kriteria sesuai dengan ketentuan peraturan perundang-undangan.

The Criteria of Board of Commissioners performance assessment based on indicators as follows :

- *Implementation of supervision over the duties, responsibilities, and performance achievement of the Directors.*
- *Implementation of GCG.*
- *Compatibility of performance towards the Company's vision and mission.*
- *Comparison of target and achievement*

Performance assessment of Board of Commissioners is done internally. There were no independent parties appointed to conduct the performance assessment of the Board of Commissioner in 2022.

Remuneration for The Board of Commissioner

The determination and the amount of the remuneration for the Board of Commissioner are regulated in the Company's Article of Association and carried out by the General Meeting of .

The total remuneration of the Board of Commissioners for the year 2022 amounted to Rp 3,176 million.

BOC Training Programs

The Board of Commissioners attended the seminars to improve their competency, related to the good corporate governance, the macro economic developments in the country, the development of insurance industry, the capital market and the insurance industry regulations.

Board of Directors

The Board of Directors are fully responsible for conducting their duties for the interest of the company to achieve the purpose and the goals of the company. Based on the Article of the Corporation, the main task of the Board of Directors are lead and manage the company according to its mission, to handle, to maintain, and to manage the company's assets.

Number and Composition of the Board of Directors

The Directors are appointed by the General Meeting of Shareholders for 5 years after its nomination, but the Shareholders have the right to dismiss a director any time by indicating the reason.

The Board of Directors consist of 5 (five) Directors, included a President Director.

The company has 2 (two) independent Directors as stipulated by the regulations.

Pedoman Kerja Direksi

Memuat pedoman kerja bagi Direksi dalam melaksanakan tugas dan tanggung jawabnya sesuai Perundang-undangan yang berlaku. Pedoman kerja ini mengikat bagi setiap anggota Direksi. Berbagai ketentuan yang terdapat dalam Anggaran Dasar, Hasil Rapat Umum Pemegang Saham, dan berbagai ketentuan hukum lainnya tetap mengikat walaupun tidak secara spesifik diuraikan dalam Pedoman Kerja.

Pedoman kerja Direksi mencakup antara lain :

- Keanggotaan.
- Tugas, Tanggung jawab, dan Wewenang.
- Aspek Transparansi dan Larangan Bagi Direksi.
- Rapat Direksi.
- Penilaian Kinerja Direksi.

Charter of Director

Contains the guidelines for the Board of Directors in carrying out their duties and responsibilities in accordance the applicable regulation. The guidelines binds every member of the Directors. Various provisions contained in the Article of Associate, Resolution from the General Meeting of Shareholders, and other legal provisions remain binding even though are not specifically describe in the guidelines.

The Board of Directors' charter stipulates as follows :

- *Membership.*
- *Duties, responsibilities, and authority.*
- *Transparency and prohibition for Directors.*
- *Directors' meeting.*
- *Directors' performance assessment.*

Rapat Direksi

Direksi mengadakan rapat secara berkala yang selalu dihadiri oleh seluruh direktur, minimal satu kali dalam sebulan dan sewaktu-waktu bila dipandang perlu. Risalah rapat dibuat secara tertulis dan ditandatangani oleh direktur yang hadir. Risalah rapat dijilid dalam kumpulan tahunan dan disimpan oleh perusahaan.

Pada tahun 2022, Direksi mengadakan rapat sebanyak 21 (dua puluh satu) kali dengan tingkat kehadiran direktur 99.05%.

Meeting of The Board of Directors

The Board of Directors hold the periodically meeting which is always attended by all Directors, at least one meeting every month and accidentally considered necessary. The minutes of meeting is made and signed by the directors attending in the meeting. Those minutes of meeting are to be documented yearly and placed in the company archives.

In 2022, The Board of Directors held on the meeting 21 (twenty one) times with the attendance of the directors 99,05%.

Penilaian Kinerja Direksi

Penilaian Kinerja Direksi dilakukan oleh Dewan Komisaris secara langsung dan Pemegang Saham dalam Rapat Umum Pemegang Saham Tahunan.

Kriteria Penilaian Kinerja Direksi berdasarkan indikator sebagai berikut :

- Implementasi GCG.
- Kinerja secara keuangan, operasional, dan aspek – aspek lain yang berperan penting bagi keberlanjutan perusahaan.
- Perbandingan antara target dan pencapaian aktual.
- Kesinambungan kinerja terhadap visi dan misi perusahaan.

Board of Directors Performance Assessment

The performance assessment of Board of Directors is made by the Board of Commissioners directly and by the Shareholders during General Meeting of Shareholders.

The Criteria of Board of Directors performance assessment based on indicators as follows :

- *Implementation of GCG.*
- *Financial and operational, and other aspect that have important role in company's sustainability.*
- *Comparison of target and achievemet*
- *Compatibility of performance towards the Company's vision and mission.*

Assesment terhadap kinerja Direksi bersifat internal. Tidak terdapat pihak independen yang ditunjuk untuk melakukan penilaian kinerja Direksi pada tahun 2022.

Performance assessment of Board of Directors is done internally. There were no independent parties appointed to conduct the performance assessment of the Board of Directors in 2022.

Remunerasi Direksi

Prosedur penetapan dan besarnya remunerasi bagi Direksi diatur dalam Anggaran Dasar Perusahaan dan ditentukan oleh Rapat Umum Pemegang Saham.

Jumlah remunerasi Direksi pada tahun 2022 adalah sebesar Rp 11.486 juta.

Remuneration for The Board of Directors

The determination and the amount of the remuneration for the Board of Directors are regulated in the Company's Article of Association and carried out by the General Meeting of Shareholders.

The total remuneration of the Board of Directors in the year 2022 amounted to Rp 11,486 million.

Pelatihan Anggota Direksi

Direksi mengikuti seminar-seminar untuk meningkatkan kompetensinya, terkait dengan tata kelola perusahaan yang baik, perkembangan perekonomian makro dalam negeri, perkembangan industri asuransi, regulasi pasar modal dan industri perasuransian.

Training for Directors

The Board of Directors attended the seminars to improve their competency, related to the good corporate governance, the macro economic developments in the country, the development of insurance industry, the capital market regulation and the insurance industry.

Dewan Pengawas Syariah

Dewan Pengawas Syariah terdiri dari ketua merangkap anggota yang memilki keahlian dalam bidang Fiqih Muamalat dan pengetahuan di bidang perasuransian.

Dewan pengawas Syariah memiliki tugas untuk memastikan :

- produk yang ditawarkan kepada masyarakat sesuai dengan prinsip-prinsip syariah dan ketentuan yang berlaku.
- investasi yang dilakukan perusahaan sesuai dengan prinsip-prinsip syariah dan ketentuan yang berlaku.
- pengelolaan perusahaan sesuai dengan prinsip-prinsip syariah dan ketentuan yang berlaku.

The Sharia Supervisory Board

The Sharia Supervisory Board consist of chairman concurrently member that have competency in Fiqih and knowledge in insurance.

The Sharia Supervisory Board have a duty to ensure :

- *product offered to the public is in conformity with the Sharia principles and the existing regulations.*
- *investment by the company is in accordance with the Sharia principles and the existing regulations.*
- *management of the company is in accordance with the Sharia principles and the existing regulations.*

Komposisi Dewan Pengawas Syariah

Dewan Pengawas Syariah perusahaan saat ini diangkat melalui Rapat Umum Pemegang Saham pada tanggal 23 Juni 2022 dengan masa jabatan selama 3 (tiga) tahun sampai dengan Rapat Umum Pemegang Saham Tahunan 2025, dengan susunan keanggotaan Dewan Pengawas Syariah adalah sebagai berikut :

Composition of The Sharia Supervisory Board

The Sharia Supervisory Board was appointed through the GMS on June 23, 2022 with the assignment period is 3 (three) years until the 2025 Annual GMS.

Dewan Pengawas Syariah

A. Hafifi H. Mustain, Lc., M.A.
Ketua merangkap anggota

Warga Negara Indonesia. Beliau diangkat sebagai Ketua Dewan Pengawas Syariah Perusahaan sejak tahun 2006, dan diangkat kembali berdasarkan Berita Acara Rapat Umum Pemegang Saham Tahunan No. 26 tanggal 23 Juni 2022 yang dibuat di hadapan Notaris Arry Supratno S.H.

Lahir di Bojonegoro, 06 Oktober 1974. Menyelesaikan Strata Dua di Universitas Kebangsaan Malaysia setelah sebelumnya menyelesaikan pendidikan Strata Satu di Universitas Al Azhar, Mesir.

Rapat Dewan Pengawas Syariah

Dewan Pengawas Syariah mengadakan rapat secara teratur dan sewaktu – waktu apabila terdapat hal yang dianggap perlu. Risalah rapat dibuat secara tertulis dan ditandatangani oleh peserta rapat.

Dewan Pengawas Syariah menyampaikan hasil rapat kepada Direksi yang membawahi asuransi syariah, sebagai dasar untuk mengambil kebijakan terkait dengan asuransi syariah.

Pada tahun 2022, Dewan Pengawas Syariah mengadakan rapat sebanyak 6 (enam) kali dengan tingkat kehadiran 100%.

Komite Di Bawah Dewan Komisaris

Komite Audit

Komite Audit dibentuk untuk membantu Dewan Komisaris dalam melakukan pengawasan terhadap manajemen perusahaan. Komite Audit memberikan laporan kepada Dewan Komisaris dan bertanggungjawab untuk memberikan opini profesional dan informasi penting lainnya untuk menjadi perhatian Dewan Komisaris.

Komite Audit berdasarkan SK Dewan Komisaris No. terdiri dari 1 (satu) orang ketua merangkap anggota yang merupakan Komisaris Independen perusahaan, 1 (satu) orang anggota yang juga merupakan Komisaris Independen perusahaan, dan 1 (satu) orang anggota profesional yang mempunyai kualifikasi akademis yang memadai untuk menjalankan fungsi sebagai Komite Audit, dan tidak mempunyai hubungan afiliasi baik dengan Dewan Komisaris, Direksi maupun pihak yang berkepentingan di perusahaan.

Komite Audit mempunyai wewenang untuk mengakses secara penuh, bebas dan tidak terbatas terhadap catatan perusahaan, karyawan, dana, aset serta sumber daya perusahaan lainnya yang

The Sharia Supervisory Board

A. Hafifi H. Mustain, Lc., M.A.
Chairman

An Indonesian Citizen who appointed as the Chairman of Sharia Supervisory Board since 2006, and reappointed based on the Minutes of the Annual General Meeting of Shareholders No. 26, dated 23 Juni 2022 by Notary Arry Supratno S.H.

He was born in Bojonegoro, October 6, 1974. He obtained his master degree at National University of Malaysia after finishing his bachelor degree at the Al Azhar University, Egypt.

Meeting of The Sharia Supervisory Board

The Sharia Supervisory Board hold the periodically and accidentally considered necessary meeting. The minutes of meeting is made and signed by the member attending in the meeting.

The Sharia Supervisory Board submit the minute of the meeting to the Directors who is in charge of sharia insurance, as the consideration in arrange the sharia insurance policies.

In 2022, The Sharia Supervisory Board on the meeting 6 (six) times with the attendance 100%.

Committees Under the Board of Commissioners

The Audit Committee

The Audit Committee was established to assist the Board of Commissioners in controlling over the management of the company. It is to report to the Board of Commissioners and responsible for giving their professional opinion and any other important information to the attention of the Board of Commissioners.

The Audit Committee consists of a Chairman who also as an Independent Commissioner, 1 (one) member who also concurrently stands as Independent Commissioner, and 1 (one) professional member who has an academic background to undertake the functions of the Audit Committee, and are not affiliated to the Board of Commissioners, the Board of Directors and any other person holding direct stake of the company.

The Audit Committee has the right to fully and freely access without limit to the company's documents, employees, fund, assets, and other resources to be able to accomplish their tasks and responsibilities of an Audit

berkaitan dengan pelaksanaan tugasnya, dan dalam melaksanakan tugasnya, Komite Audit wajib bekerja sama dengan Biro Pemeriksaan Internal.

Committee, and in doing this, the Audit Committee has to cooperate with the Internal Audit Bureau.

Komite Audit bertugas memberikan pendapat profesional yang independen kepada Dewan Komisaris terhadap laporan atau hal-hal yang disampaikan oleh Direksi kepada Dewan Komisaris serta mengidentifikasi hal-hal yang memerlukan perhatian Dewan Komisaris, antara lain meliputi :

The Audit Committee is to give the Board of Commissioners its professional and independent views related to the matters reported by the Board of Directors and to identifying the matters that need to pay attention by the Board of Commissioners, including the following :

1. menelaah informasi keuangan yang akan dikeluarkan oleh manajemen perusahaan, seperti laporan keuangan, proyeksi, dan informasi keuangan lainnya.
2. menelaah ketaatan perusahaan terhadap peraturan perundang-undangan di bidang Pasar Modal dan peraturan perundang-undangan lainnya yang berhubungan dengan kegiatan perusahaan.
3. menelaah pelaksanaan pemeriksaan internal.
4. menelaah dan melaporkan kepada Dewan Komisaris atas pengaduan yang berkaitan dengan perusahaan.
5. menjaga kerahasiaan dokumen, data dan informasi perusahaan.
6. membuat pedoman kerja Komite Audit *(Audit Committee Charter)*.

1. *review and analyze the financial information that was released by the companies' management, like the financial reports, the projections, and the other financial information.*
2. *review the company's compliance on the Capital Markets law and regulation, as well as other related laws and regulations affecting the company.*
3. *review the implementation of internal audit.*
4. *review and report to the Board of Commissioners of any grievances from the third parties related to the company.*
5. *safeguard the secrecy of documents, data, and another corporate information.*
6. *make the guidelines by the work of the Audit Committee (Audit Committee Charter).*

Komite Audit menyampaikan laporan atas aktivitasnya kepada Dewan Komisaris secara berkala sekurang-kurangnya satu kali dalam 3 (tiga) bulan.

The Audit Committee periodically submits the report to the Board of Commissioners at least once in 3 (three) months.

Pada tahun 2022, Komite Audit mengadakan rapat sebanyak 4 (empat) kali dengan tingkat kehadiran anggota 100%.

In 2022, The Audit Committee held on the meeting 4 (four) times with the attendance of the member 100%.

Beberapa hal penting yang dibahas oleh Komite Audit sepanjang tahun 2022, antara lain :

- Pelaksanaan audit dari pihak internal,
- Audit Planning,
- Penelaahan Laporan Keuangan.

Some of important issues discussed by the Audit Committee throughout 2022 include :

- *Internal audit implementation,*
- *Audit Planning,*
- *Review of Financial Statements.*

Periode dan masa jabatan Komite Audit adalah sama dengan masa jabatan Dewan Komisaris.

The Audit Committee period and tenure is the same as the Board of Commissioners' tenure.

Profil Komite Audit

Dr. Antonius W. Sumarlin, B.A., M.A.
Ketua

Warga Negara Indonesia, yang memiliki Sertifikat sebagai peserta yang diterbitkan oleh General Insurance Association of Indonesia pada April, 2019 dalam bidang "Natural Catasthrope on The Move" dan yang diterbitkan oleh Otoritas Jasa Keuangan pada Desember 2020 dalam bidang "Pencegahan Fraud dan Tindak Pidana di Perasuransian." Diangkat sebagai Ketua Komite Audit Perusahaan berdasarkan Surat Keputusan Dewan Komisaris Perusahaan No. 0002/DEKOM/ASRMY/IX/2020 tanggal 03 September 2020 dengan masa jabatan sampai dengan Rapat Umum Pemegang Saham Tahunan tahun 2023.

Dr. Sumarlin lahir di Pennsylvania, Amerika Serikat pada tanggal 22 Juni 1967 dan menyelesaikan studinya di Cushing Academy, Massachusetts (SMA), Southern Connecticut States University (S1) jurusan Ekonomi, Vanderbilt University, Tennessee untuk gelar strata dua (S2) di bidang Ekonomi Pembangunan, dan Universitas IPB untuk gelar strata tiga (S3) di bidang pemasaran.

Beliau juga menjabat sebagai Komisaris Independen perusahaan.

Mohamad Rusli S.IP, MBA, AMRP, CIIB, ANZIIF (snr), CERG.
Anggota

Warga Negara Indonesia. Diangkat sebagai anggota Komite Audit perusahaan berdasarkan Surat Keputusan Dewan Komisaris No. 0002/DEKOM/ASRMY/IX/2020 tanggal 03 September 2020 dengan masa jabatan sampai dengan Rapat Umum Pemegang Saham Tahunan tahun 2023.

Beliau lahir di Jakarta, pada tanggal 23 September 1953. Memperoleh gelar master di bidang Manajemen dari Sekolah Tinggi Ilmu Ekonomi (STEI) IPWIJA Jakarta pada tahun 1998.

Beliau memiliki sertifikasi antara lain : Ahli Pialang Asuransi dan Reasuransi Indonesia (APAI) dan Certified Indonesian Insurance and Reinsurance Brokers (CIIB) dari Asosiasi Ahli Pialang Asuransi dan Reasuransi Indonesia (APARI), Manajemen Risiko Perusahaan Perasuransian dengan kualifikasi Penerapan Analisis Risiko Perusahaan Perasuransian Yang Sangat Kompleks Untuk Peningkatan Kinerja Perusahaan (Utama), yang dikeluarkan oleh BNSP dan lainnya.

Beliau juga menjabat sebagai Komisaris Independen perusahaan.

Profile of The Audit Committee

Dr. Antonius W. Sumarlin, B.A., M.A.
Chairman

An Indonesian Citizen who holds a Certification on Natural Catastrophe on The Move issued in April, 2019 by General Insurance Association and a Certification on Dissemination of Fraud Prevention and Crime in Insurance Sector issued by the Financial Services Authority, appointed as Chairman of Audit Committee of the company based on Decree of the Company's Board of Commissioner no. 0002/DEKOM/ASRMY/IX/2020 dated September 03, 2020 with end of tenure is the closing of the Annual GMS in 2023.

Dr. Sumarlin was born in Pennsylvania, USA in June 22, 1967 and completed his educations at Cushing Academy in Massachusetts (High School), at Southern Connecticut States University for his Bachelor Degree in Economics, at Vanderbilt University in Tennessee for his Master Degree in Economic Development and finally at IPB University, Indonesia for the completions his PhD in Marketing.

He is also the Independent Commissioner of the company.

Mohamad Rusli S.IP, MBA, AMRP, CIIB, ANZIIF (snr), CERG.
Member

An Indonesian citizen, appointed as the member of Audit Committee of the company based on Decree of the Company's Board of Commissioner number 0002/DEKOM/ASRMY/IX/2020 dated September 03, 2020 with end of tenure is the closing of the Annual General Meeting of Shareholders in 2023.

He was born in Jakarta, on September 23, 1953. He received his master degree in Management from STEI IPWIJA, Jakarta, in 1998.

He holds professional certifications such as : Indonesian Qualified Insurance and Reinsurance Broker (APAI) and Certified Indonesian Insurance & Reinsurance Broker (CIIB) from The Association of Indonesian Qualified Insurance and Reinsurance Brokers (APARI), certification of Risk Management of an Insurance Company with a qualification for the Application of Highly Complex Risk Analysis of Insurance Companies for the Improvement of the Company's Performance (advant), issued by BNSP, etc.

He is also the Independent Commissioner of the company.

Deddy Sutrisno, MM., Ak., CMA., CA., CACP., BKP.
Anggota

Warga Negara Indonesia. Diangkat menjadi anggota Komite Audit perusahaan berdasarkan Surat Keputusan Dewan Komisaris No. 0002/ DEKOM/ASRMY/IX/2020 tanggal 03 September 2020 dengan masa jabatan sampai dengan Rapat Umum Pemegang Saham Tahunan tahun 2023.

Lahir di Pontianak tanggal 18 Februari 1968. Beliau menyelesaikan program diploma IV akuntansi di Sekolah Tinggi Akuntansi Negara (STAN), Jakarta pada tahun 1995. Beliau memperoleh sertifikasi Audit Committee Practices (CACP) dari Ikatan Komite Audit Indonesia pada tahun 2017.

Saat ini Beliau juga menjabat sebagai anggota komite audit pada PT Asia Pacific Fibers Tbk. dan sebagai Direktur pada PT Fair Consulting Indonesia sejak Juli 2012.

Deddy Sutrisno, MM., Ak., CMA., CA., CACP., BKP.
Member

An Indonesian citizen, appointed as the member of Audit Committee of the company based on Decree of the Company's Board of Commissioner number 0002/ DEKOM/ASRMY/IX/2020 dated September 03, 2020 with end of tenure is the closing of the Annual General Meeting of Shareholders in 2023.

He was born in Pontianak, February 18, 1968. He completed his Diploma IV program in Accountancy at Sekolah Tinggi Akuntansi Negara (STAN), Jakarta in 1995. He obtained Certified of Audit Committee Practices (CACP) from the Institute of Indonesian Audit Committee in 2017.

He also a member of Audit Committee at PT Asia Pacific Fibers Tbk., and as Director at PT Fair Consulting Indonesia since July 2012.

Komite Pemantau Risiko

Komite Pemantau Risiko dibentuk untuk membantu Dewan Komisaris dalam melakukan pengawasan terhadap manajemen perusahaan. Komite Pemantau Risiko memberikan laporan kepada Dewan Komisaris dan bertanggungjawab untuk memberikan opini profesional dan informasi penting lainnya untuk menjadi perhatian Dewan Komisaris.

Komite Pemantau Risiko terdiri dari 1 (satu) orang Ketua merangkap anggota yang merupakan Komisaris Independen perusahaan, 1 (satu) orang anggota yang juga merupakan Komisaris Independen perusahaan, dan 1 (satu) orang pejabat eksekutif perusahaan yang mempunyai kualifikasi akademis yang memadai untuk menjalankan fungsi sebagai Komite Pemantau Risiko.

Komite Pemantau Risiko mempunyai wewenang untuk mengakses secara penuh, bebas dan tidak terbatas terhadap catatan perusahaan, karyawan, dana, aset serta sumber daya perusahaan lainnya yang berkaitan dengan pelaksanaan tugasnya.

Komite Pemantau Risiko bertugas memberikan pendapat profesional yang independen kepada Dewan Komisaris terhadap laporan atau hal-hal yang disampaikan oleh Direksi kepada Dewan Komisaris serta mengidentifikasi hal-hal yang memerlukan perhatian Dewan Komisaris, antara lain meliputi :

1. Memastikan bahwa fungsi manajemen risiko telah berjalan dengan baik.
2. Melakukan review atas pemetaan exposure risiko dan mendiskusikannya dengan underwriter dan Direksi.
3. Melakukan evaluasi atas kepatuhan perusahaan terhadap regulasi.

The Risk Monitoring Committee

The Risk Monitoring Committee was established to assist the Board of Commissioners in controlling over the management of the company. It is to report to the Board of Commissioners and responsible for giving their professional opinion and any other important information to the attention of the Board of Commissioners.

The Risk Monitoring Committee consists of a Chairman who also as an Independent Commissioner, 1 (one) member who also concurrently stands as Independent Commissioner and 1 (one) executive officer of the company who has an academic background to undertake the functions of the Risk Monitoring Committee.

The Risk Monitoring Committee has the right to fully and freely access without limit to the company's documents, employees, fund, assets, and other resources to be able to accomplish their tasks and responsibilities of an Risk Monitoring Committee.

The Risk Monitoring Committee is to give the Board of Commissioners its professional and independent views related to the matters reported by the Board of Directors and to identify the matters that need to pay attention by the Board of Commissioners, including the following :

1. *Ensure the risk management fuction has worked in the company.*
2. *Review of risk exposure mapping and discuss it with underwriter and Board of Directors.*
3. *Evaluate the company's compliance with the regulation.*

4. Melaporkan kepada Dewan Komisaris berbagai risiko yang dihadapi perusahaan dan pelaksanaan manajemen risiko oleh Direksi.
5. Melakukan evaluasi kebijakan dan strategi manajemen risiko baik operasional maupun pengembangan perusahaan.
6. Menjaga kerahasiaan dokumen, data dan informasi perusahaan.
7. Membuat pedoman kerja Komite Pemantau Risiko (Piagam Komite Pemantau Risiko).

4. report to the Board of Commissioners of various risks faced by the company and the risk management by the Board of Directors.
5. Evaluated risk management policy and strategy both operational and on business development of the company.
6. Maintain the confidentiality of documents, data, and another corporate information.
7. make the guidelines by the work of the Risk Monitoring Committee (Risk Monitoring Committee Charter).

Komite Pemantau Risiko menyampaikan laporan atas aktivitasnya kepada Dewan Komisaris secara berkala sekurang-kurangnya satu kali dalam 3 (tiga) bulan.

The Risk Monitoring Committee periodically submits the report to the Board of Commissioners at least once in 3 (three) months.

Pada tahun 2022, Komite Pemantau Risiko mengadakan rapat sebanyak 4 (empat) kali dengan tingkat kehadiran anggota 100%.

In 2021, Risk Monitoring Committee held on the meeting 4 (four) times with the attendance of the member 100%.

Periode dan masa jabatan Komite Pemantau Risiko adalah sama dengan masa jabatan Dewan Komisaris.

The Risk Monitoring Committee period and tenure is the same as the Board of Commissioners' tenure.

Profil Komite Pemantau Risiko

Profile of The Risk Monitoring Committee

Mohamad Rusli S.IP, MBA, AMRP, CIIB, ANZIIF (snr), CERG.
Ketua

Mohamad Rusli S.IP, MBA, AMRP, CIIB, ANZIIF (snr), CERG.
Chairman

Warga Negara Indonesia. Diangkat sebagai Ketua Pemantau Risiko perusahaan berdasarkan Surat Keputusan Dewan Komisaris nomor 0005/DEKOM/ASRM/X/2020 tanggal 12 Oktober 2020 dengan masa jabatan sampai dengan Rapat Umum Pemegang Saham Tahunan tahun 2023.

An Indonesian citizen who appointed as the Chief of Risk Monitoring Committee of the company based on Decree of the Company's Board of Commissioner no. 0005/DEKOM/ASRM/X/2020 dated October 12, 2020 with end of tenure is the closing of the Annual General Meeting of Shareholders in 2023.

Beliau lahir di Jakarta, pada tanggal 23 September 1953. Memperoleh gelar master di bidang Manajemen dari Sekolah Tinggi Ilmu Ekonomi (STEI) IPWIJA Jakarta pada tahun 1998.

He was born in Jakarta, on September 23, 1953. He received his master degree in Management from STEI IPWIJA, Jakarta, in 1998.

Beliau memiliki sertifikasi antara lain : Ahli Pialang Asuransi dan Reasuransi Indonesia (APAI) dan Certified Indonesian Insurance and Reinsurance Brokers (CIIB) dari Asosiasi Ahli Pialang Asuransi dan Reasuransi Indonesia (APARI), Manajemen Risiko Perusahaan Perasuransian dengan kualifikasi Penerapan Analisis Risiko Perusahaan Perasuransian Yang Sangat Kompleks Untuk Peningkatan Kinerja Perusahaan (Utama), yang dikeluarkan oleh BNSP,dan lainnya.

He holds professional certifications such as : Indonesian Qualified Insurance and Reinsurance Broker (APAI) and Certified Indonesian Insurance & Reinsurance Broker (CIIB) from The Association of Indonesian Qualified Insurance and Reinsurance Brokers (APARI), certification of Risk Management of an Insurance Company with a qualification for the Application of Highly Complex Risk Analysis of Insurance Companies for the Improvement of the Company's Performance (advant), issued by BNSP, etc.

Beliau juga menjabat sebagai Komisaris Independen perusahaan.

He is also the Independent Commissioner of the company.

Dr. Antonius W. Sumarlin, B.A., M.A.
Anggota

Warga Negara Indonesia. Diangkat sebagai anggota Komite Pemantau perusahaan berdasarkan Surat Keputusan Dewan Komisaris nomor 0005/DEKOM/ASRM/X/2020 tanggal 12 Oktober 2020 dengan masa jabatan sampai dengan Rapat Umum Pemegang Saham Tahunan tahun 2023.

Dr. Sumarlin lahir di Pennsylvania, Amerika Serikat pada tanggal 22 Juni 1967 dan menyelesaikan studinya di Cushing Academy, Massachusetts (SMA), Southern Connecticut States University (S1) jurusan Ekonomi, Vanderbilt University, Tennessee untuk gelar strata dua (S2) di bidang Ekonomi Pembangunan, dan Universitas IPB untuk gelar strata tiga (S3) di bidang pemasaran.

Beliau juga menjabat sebagai Komisaris Independen perusahaan.

Dr. Antonius W. Sumarlin, B.A., M.A.
Member

An Indonesian citizen who appointed as member of Risk Monitoring Committee of the company based on Decree of the Company's Board of Commissioner no. 0005/DEKOM/ASRM/X/2020 dated October 12, 2020 with end of tenure is the closing of General Meeting of Shareholders in 2023.

Dr. Sumarlin was born in Pennsylvania, USA in June 22, 1967 and completed his educations at Cushing Academy in Massachusetts (High School), at Southern Connecticut States University for his Bachelor Degree in Economics, at Vanderbilt University in Tennessee for his Master Degree in Economic Development and finally at IPB University, Indonesia for the completions his PhD in Marketing.

He is also the Independent Commissioner of the company.

D. M. Doni Padmadi, S. IP., QCRO., CRMO.
Anggota

Warga Negara Indonesia. Diangkat sebagai anggota Komite Pemantau perusahaan berdasarkan Surat Keputusan Dewan Komisaris nomor 0005/DEKOM/ASRM/X/2020 tanggal 12 Oktober 2020 dengan masa jabatan sampai dengan Rapat Umum Pemegang Saham Tahunan tahun 2023.

Lahir di Jakarta tanggal 24 Juni 1976. Beliau menyelesaikan progam pendidikan Sarjana pada bidang Perbandingan Politik di Universitas Indonesia.

Memiliki sertifikat QCRO (Qualified Chief Risk Officer) dan CRMO (Certified Risk Management Officer) yang diterbitkan oleh Badan Nasional Sertifikasi Profesi.

Saat ini juga aktif sebagai Pejabat Eksekutif yang berada dalam struktur Komite Manajemen Risiko.

D. M. Doni Padmadi, S. IP., QCRO., CRMO.
Member

An Indonesian citizen who appointed as member of Risk Monitoring Committee of the company based on Decree of the Board of Commissioner no. 0005/DEKOM/ASRM/X/2020 dated October 12, 2020 with end of tenure is the closing of the Annual General Meeting of Shareholders in 2023.

Born in Jakarta, June 24 1976 and completed his Bachelor of Political Science from Universitas Indonesia.

He holds a QCRO (Qualified Chief Risk Officer) and CRMO (Certified Risk Management Officer) issued by National Profession Standardization Agency (BNSP).

He is an active member of the Risk Management Committee structure organization as an Executive Officer.

Komite Remunerasi dan Nominasi

Pada saat ini perusahaan tengah membentuk komite remunerasi dan nominasi. Adapun fungsi remunerasi berdasarkan Anggaran Dasar Perusahaan oleh Rapat Umum Pemegang Saham dilimpahkan kepada komisaris, dan dilakukan bersama dengan Direksi.

Remuneration and Nomination Committee

The company is forming a remuneration and nomination committee. The remuneration function based on the Company's Articles of Association is delegated to the Board of Commissioners by GMS and is carried out together with the Board of Directors.

Komite Di Bawah Direksi

Dalam rangka meningkatkan penerapan prinsip – prinsip GCG, Direksi membentuk komite antara lain :

Committees Under the Board of Directors

To improve the implementation of the GCG principles, The Board of Directors has formed Committees as follows :

Komite Investasi

Komite Investasi dibentuk berdasarkan Surat Keputusan Direksi No. 0783/Dir/P.268/V/2018 pada tanggal 21 Mei 2018 dengan perubahan terakhir pada tanggal 29 September 2022 melalui SK Direksi No. 0948/DIRUT.UM-SDM/SDM.1202/IX/22.

Tugas dan tanggung jawab Komite Investasi antara lain adalah bersama – sama Direksi merumuskan kebijakan investasi yang akan dijadikan pedoman dan dilaksanakan oleh perusahaan selama 1 (satu) tahun.

Komite Investasi terdiri dari Direktur Keuangan sebagai koordinator merangkap anggota dan 2 (dua) orang anggota.

Dalam melaksanakan tugasnya, Komite Investasi dibantu oleh Unit Kerja Investasi.

The Investment Committee

The Investment Committee was formed based on a Decree of the Board of Directors No. 0783/Dir/P.268/V/2018 on May 21, 2018, amendment by Decree of the Board of Directors No. 0948/DIRUT.UM-SDM/SDM.1202/IX/22.

The Investment Committee and Board Of Directors are responsible for formulating an investment policy that will be used as an guideline and implemented by the company for a year ahead.

The Investment Committee consist of the Finance Director as the coordinator as well as member and 2 (two) members.

In carrying out its duties, the Investment Committee is assisted by the Investment Unit.

Komite Pengembangan Produk Asuransi

Komite Pengembangan Produk Asuransi dibentuk berdasarkan Surat Keputusan Direksi No. 0787/Dir/P.272/V/2018 pada tanggal 21 Mei 2018.

Tugas dan tanggung jawab Komite Pengembangan Produk Asuransi antara lain adalah menyusun rencana strategis pengembangan dan pemasaran produk asuransi, dan mengevaluasi kesesuaian produk asuransi baru dengan rencana strategis tersebut.

Komite Pengembangan Produk Asuransi terdiri dari 1 (satu) Koordinator merangkap anggota dan 2 (dua) orang anggota.

Insurance Product Development Committee

The Insurance Product Development Committee was formed based on a Directors Decree No. 0787/Dir/P.272/V/2018 on May 21,2018.

The Insurance Product Development Committee duties and responsibilities of developing a strategic plan for the development and marketing of insurance products, and evaluating the suitability of new insurance products along with the strategic plan.

The Insurance Product Development Committee consists of 1 (one) Coordinator who is also a member and 2 (two) members.

Unit Perlindungan Konsumen dan Masyarakat

Unit Perlindungan Konsumen dan Masyarakat dibentuk berdasarkan Surat Keputusan Direksi No. 1232/DIRUT.UM-SDM/SDM.0960/X/22 tanggal 04 Oktober 2022.

Unit Perlindungan Konsumen dan Masyarakat bertugas dan bertanggung jawab membuat kebijakan tertulis dan prosedur perlindungan konsumen serta memfasilitasi penyelesaian pengaduan konsumen yang dirugikan.

Unit Perlindungan Konsumen dan Masyarakat dipimpin oleh seorang koordinator.

The Consumer and Public Protection Unit

The Consumer and Public Protection Unit was formed based on a Directors Decree No. 1232/DIRUT.UM-SDM/SDM.0960/X/22 on October 04, 2022.

The Consumer and Public Protection Unit is responsible for composing the policies for consumer protection and facilitating the settlement of complaints of consumers who are disadvantaged.

The Consumer and Public Protection Unit is led by a coordinator.

Komite Penjualan Salvage

Komite Penjualan Salvage dibentuk berdasarkan SK Direksi No. 1890/DIR/X/2011 pada tanggal 10 Oktober 2011.

Komite Penjualan Salvage bertugas dan bertanggung jawab atas seluruh proses penjualan salvage klaim dan bertanggung jawab kepada Direktur Teknik dan Direktur Keuangan.

Komite Penjualan Salvage dipimpin oleh seorang ketua merangkap anggota dan 4 (empat) anggota.

Salvage Auction Committee

The Salvage Auction Committee was formed based on Directors Decree No. 1890/DIR/X/2011 on October 10, 2011.

This committee is in charge of for the entire process of selling salvage claims and is responsible to the Technical Director and the Finance Director.

The Salvage Auction Committee is led by a coordinator.

Komite Manajemen Risiko

Komite Manajemen Risiko dibentuk berdasarkan Surat Keputusan Direksi No. 0947/DIRUT.UM-SDM/SDM.1201/IX/22 pada tanggal 29 September 2022.

Komite Manajemen Risiko bertugas membantu Direksi dalam melaksanakan Manajemen Risiko terhadap peraturan perundang-undangan di bidang usaha perasuransian dan peraturan perundang-undangan lainnya.

Komite Manajemen Risiko dipimpin oleh Direktur Kepatuhan dan Direktur Teknik.

Risk Management Committee

The Risk Management Committee was formed based on the Decree of the Board of Directors No. 0947/DIRUT.UM-SDM/SDM.1201/IX/22 on September 29, 2022.

The Risk Management Committee is assisting the Board of Directors in carrying out Risk Management in connection with laws and regulations in the insurance business and other legislation.

The Risk Management Committee is led by Compliance Director and Technical Director.

Komite Pengarah Teknologi Informasi

Komite Pengarah Teknologi Informasi dibentuk berdasarkan Surat Keputusan Direksi No. 0788/DIRUT.UM-SDM/SDM.599/VII/21 pada tanggal 27 Juli 2021.

Tugas dan tanggung jawab Komite Pengarah Teknologi Informasi antara lain memastikan dilaksanakannya POJK No. 4/POJK.05/2021 tentang Penerapan Manajemen Risiko dalam Penggunaan Teknologi Informasi oleh Lembaga Jasa Keuangan Non Bank dan melakukan supervisi atas pengembangan teknologi informasi yang dilaksanakan oleh Team Pengembangan Teknologi Informasi.

Komite Pengarah Teknologi Informasi terdiri dari Direktur Pemasaran, Direktur Keuangan sebagai Direktur yang membawahkan Teknologi Informasi, Direktur Kepatuhan yang merupakan Direktur yang membawahkan Manajemen Risiko, dan 1 (satu) pejabat tertinggi yang membawahkan Biro Teknologi Informasi.

Information Technology Steering Committee

The Information Technology Steering Committee Was formed by Director Decree No. 0788/DIRUT.UM-SDM/SDM.599/VII/21 on July 27, 2021.

The Committee has responsibility to ensure the implementation of POJK No. 4/POJK.05/2021 concerning The Application of Risk Management in the Use of Information Technology by Non - Bank Financial Services Institutions and supervising the development of information technology carried out by the Information Technology Development Team.

The Committee consist of Marketing Director, Financial Director, Compliance Director, and Information and Technology head bureau.

Biro Pengawasan Intern

Biro Pengawasan Internal memiliki fungsi untuk membantu Direktur Utama dalam melakukan analisa risiko dan pengawasan operasional.

The Internal Audit Bureau

The Internal Audit Bureau has the function of assisting the President Director to do the risk assessment and operational supervision.

Biro Pengawasan Internal memiliki independensi dalam melakukan tugasnya dan mempunyai akses informasi yang luas terhadap seluruh kegiatan perusahaan.

The Internal Audit Bureau is independent in performing its duty and is entitled to have access on the information related to the company's operation.

Biro Pengawasan Internal melakukan pengawasan terhadap divisi/biro operasional lainnya terkait dengan kepatuhan terhadap prosedur operasi standar dan penilaian terhadap hasil akhirnya.

The Internal Audit Bureau has to conduct inspection on divisional or departmental operations related to the compliance of the operational standard procedures and the assessment of the end results.

Biro Pengawasan Internal bekerja sama dengan Komite Audit dan Pemeriksa Eksternal untuk memastikan keandalan struktur pengendalian intern perusahaan.

The Internal Audit Bureau has to cooperate with the Audit Committee and External Auditors to ensure the reliability of the internal control structure of the company.

Piagam Audit Internal telah disusun dan disahkan oleh Dewan Komisaris dan Direksi pada tanggal 17 Desember 2009. Piagam Audit Internal Perusahaan berisi :

The Internal Audit Charter has been complied and authorized by The Board of Commissioners and The Board of Directors. The Company's Internal Audit Charter contains :

1. Visi
2. Misi
3. Struktur dan Kedudukan
4. Tugas dan Tanggung Jawab
5. Wewenang
6. Kode Etik
7. Persyaratan Menjadi Auditor Internal
8. Pertanggungjawaban

1. *Vision*
2. *Mission*
3. *Structure and position*
4. *Duties and responsibilities*
5. *Authorities*
6. *Ethical Codes*
7. *Internal Auditor requirements and qualifications*
8. *Accountability*

Biro Pengawasan Internal terdiri dari 12 (duabelas) personil dipimpin oleh seorang seorang Kepala Biro yang mempunyai kualifikasi akademis yang memadai untuk menjalankan tugas sebagai pengawas internal.

The Internal Audit Bureau consist of 12 (twelve) personnel and its led by a Bureau Head who has an appropriate academic qualification to do the task of an internal auditor.

Profil Kepala Biro Pengawasan Intern

Profile of The Head of the Internal Audit Bureau

Dwi Winanto telah menjabat sebagai Kepala Biro Pengawasan Internal sejak 1 Maret 2016 berdasarkan Surat Keputusan Direksi No. 0196/Dir/P.055/II/2016, setelah sebelumnya menjabat sebagai Kepala Sub Biro Pengawasan Internal pada tahun 2013 – 2015.

Dwi Winanto has been serving as the head of Internal Audit Bureau since March 1, 2016, based on Director Decree No. 0196/Dir/P.055/II/2016, previously he was Deputy Head of Internal Audit Bureau in 2013 – 2015.

Memperoleh gelar Sarjana Akuntansi dari Universitas Gunadarma, Jakarta pada tahun 2001 dan Magister Managemen Sistem Informasi dari Universitas Gunadarma tahun 2008.

He obtained his Bachelor degree in Accounting from Gunadarma University, Jakarta in 2001 and pursuing his education in Gunadarma University for his Master degree in Management information System in 2008.

Beliau memiliki sertifikasi Qualified Internal Auditor (QIA) yang dikeluarkan oleh Dewan Sertifikasi Qualified Internal Auditor pada tahun 2013.

He holds a Qualified Internal Auditor (QIA) certification issued by the Qualified Internal Auditor Certification Board in 2013.

Pelaksanaan Tugas Biro Pengawasan Internal sepanjang tahun 2022

Pada akhir tahun 2021 Biro Pengawasan Internal telah membuat Program Kerja yang akan dilaksanakan pada tahun 2022. Pelaksanaan audit rutin dilakukan secara terjadwal baik di kantor Pusat yaitu Divisi, Biro, maupun di Kantor Cabang, Unit, dan Perwakilan.

Audit yang dilaksanakan sepanjang periode tahun 2022 adalah berupa audit reguler yang dilakukan di 25 (duapuluh lima) kantor cabang dan 5 (lima) kantor perwakilan.

Biro Pengawasan Internal melakukan pemeriksaan dan penilaian secara objektif terhadap objek audit dan memberikan saran perbaikan mengenai semua kegiatan yang diperiksa.

Biro Pengawas Internal membuat laporan audit yang disampaikan kepada Dewan Komisaris dan Direktur Utama.

Internal Audit Implementation in 2022

At the end of 2021 the Internal Audit Bureau has established a Work Program that will be implemented in 2022. Routine audits are carried out on a scheduled basis both at the Headquarters namely Divisions, Bureaus, , as well as at Branch Offices, Units and Representatives.

The audits carried out throughout the 2022 period are regular audits in 25 (twenty five) branches and 5 (five) representative offices.

The Internal Audit Bureau conducts an objective inspection and evaluation of the audit objects and provides suggestions for improvement regarding all audit activities.

The Internal Audit Bureau also made audit reports that are submitted to the Boards of Commissioners and the President Director.

Sekretaris Perusahaan

Sekretaris Perusahaan terdiri dari 1 (satu) orang Koordinator merangkap anggota dan 3 (tiga) orang anggota yang memiliki kualifikasi akademis yang memadai untuk menjalankan tugas sebagai Sekretaris Perusahaan.

Sekretaris Perusahaan mempunyai akses terhadap informasi material dan relevan yang berkaitan dengan perusahaan dan selalu meningkatkan kemampuan terhadap penguasaan peraturan perundang-undangan, khususnya di bidang pasar modal.

Sekretaris Perusahaan telah melaksanakan fungsinya antara lain yaitu :

- memperhatikan perkembangan pasar modal, khususnya peraturan-peraturan yang berlaku di bidang pasar modal.
- melayani kebutuhan shareholder sehubungan dengan kondisi dan/atau corporate action perusahaan.
- melakukan sosialisasi informasi yang material mengenai perusahaan kepada seluruh shareholder.
- memberikan masukan kepada Direksi untuk mematuhi ketentuan perundang-undangan yang berlaku baik dalam bidang pasar modal maupun dalam bidang usaha pokok perusahaan.
- bertindak sebagai penghubung antara perusahaan dengan pemegang saham, otoritas pasar modal dan shareholders lainnya.

The Corporate Secretary

The Corporate Secretary consists of 1 (one) coordinator and 3 (three) members who have the suitable academic qualifications to run the duty as Corporate Secretary.

The Corporate Secretary has the access to the material information relevant to the company and has to constantly improve the knowledge of the laws and regulations especially those of the capital market.

The Corporate Secretary performs its functions including among others :

- *to concentrate on the capital market development, especially the regulation of the capital market.*
- *to serve the Shareholders' need related with the condition and/or the company's corporate actions.*
- *to socialize material information to all shareholders.*
- *to give the information to the Directors to comply with the existing regulations on capital market as well as regulations related to the main business of the company.*
- *To liaise the company with the shareholders, capital market authority and other shareholders.*

Profil Sekretaris Perusahaan

Adi Ratna Punggawa N, S.H., menjabat sebagai koordinator Sekretaris Perusahaan berdasarkan Surat Keputusan Direksi No. 0805/Dir/P.282/VII/2020.

Memperoleh gelar Sarjana Hukum dari Universitas Indonesia pada tahun 2001, dan mulai berkarier di perusahaan sejak tahun 2002 dan saat ini merupakan wakil kepala biro hukum dan sekretariat.

Pada tahun 2022, pelatihan yang diikuti sebagai Koordinator Sekretaris Perusahaan antara lain :

- Webinar – Penerapan ESG di Pasar Modal Indonesia, diselenggarakan oleh IDX, Juni 2022.
- Webinar – Sosialisasi Peraturan OJK No. 6/POJK.07/2022 tentang Perlindungan Konsumen dan Masyarakat di Sektor Jasa Keuangan, diselenggarakan oleh OJK, Agustus 2022.

Profile of Corporate Secretary

Adi Ratna Punggawa N, S.H., appointed as coordinator of the Corporate Secretary based on Decree of the Board of Directors No. 0805/Dir/P.282/VII/2020.

Obtained her Bachelor of Law from University of Indonesia in 2001, and started to work at the company since 2002, and currently is the deputy head of Legal and Secretariat Bureau.

In 2022, she participated in several trainings as follows :

- *Implementation ESG at Indonesia Stock Exchange, organized by IDX, Juni 2022.*
- *Socialization POJK No.6/POJK.07/2022, concerning Cunsumer and Public Protection in the Financial Services Sector, organized by OJK, August 2022.*

Pemeriksa Eksternal

Pemeriksa eksternal ditunjuk oleh Rapat Umum Pemegang Saham dari calon yang diajukan oleh Dewan Komisaris setelah mempertimbangkan sekurang-kurangnya independensi, kecukupan pengalaman dan sumber daya manusia serta besaran jasa audit kantor akuntan publik yang diusulkan.

Pemeriksa eksternal bebas dari pengaruh Dewan Komisaris, Direksi dan pihak yang berkepentingan di perusahaan.

Perusahaan telah menyediakan semua catatan akuntansi dan data penunjang yang diperlukan sehingga memungkinkan pemeriksa eksternal memberikan pendapatnya tentang kewajaran, ketaat-azasan, dan kesesuaian laporan keuangan perusahaan dengan standar akuntansi keuangan Indonesia.

Pemeriksa Eksternal juga telah melakukan pertemuan dan koordinasi dengan Pemeriksa Internal maupun Komite Audit berkaitan dengan perencanaan dan pelaksanaan pemeriksaan.

Hasil pemeriksaan pemeriksa eksternal disampaikan kepada Direksi dan Komite Audit untuk dibahas bersama.

Pada tahun buku 2022 Pemeriksa Eksternal yang ditunjuk adalah Kantor Akuntan Publik Mirawati Sensi Idris (An independent member of Moore Global Network Limited) dengan jasa audit sebesar Rp 550 juta sebelum pajak pertambahan nilai.

The External Auditor

External Auditor is appointed by the General Meeting of Shareholders as proposed by the Board of Commissioners after considering the independence, experience, human resource qualifications and auditing fee proposed by the public accountant office.

The External Auditor should be free from any influence from the Board of Commissioners, Directors as well as other stakeholders.

The company has provided all accounting records and supporting documents to enable the external auditors to give their opinion on the authenticity, compliance and conformity of income statement with the Indonesian Accounting Standards.

The External Auditor has conducted meetings and co-ordinations with the Internal Audit Bureau as well as Audit Committee with regard to the planning and implementation of the auditing.

The result of the audit is to be submitted to the Board of Directors and Audit Committee to be discussed.

In 2022, the appointed external auditor was Public Accountant Mirawati Sensi Idris (An independent member of Moore Global Network Limited) with a fee amounting to Rp 550 million before the value added tax.

Keterbukaan Informasi

Perusahaan melakukan kewajiban keterbukaan informasi dalam bentuk laporan keuangan berkala dan informasi lainnya yang material dan relevan yang disampaikan kepada otoritas pasar modal maupun kepada Badan Pengawas pasar Modal & Lembaga Keuangan sesuai peraturan yang berlaku.

Laporan Tahunan sebagai salah satu materi Rapat Umum Pemegang Saham dalam bentuk tercetak dan dokumen elektronik disediakan selambat-lambatnya 21 (dua puluh satu) hari sebelum pelaksanaan rapat.

Laporan Tahunan disusun sekurang-kurangnya sesuai dengan pedoman penyajian sebagaimana Peraturan Otoritas Jasa Keuangan Nomor 29/ POJK.04/2016 yang diundangkan pada tanggal 29 Juli 2016.

Laporan Keuangan disusun dan disajikan berdasarkan standar akuntansi keuangan Indonesia, Keputusan Menteri Keuangan tentang laporan keuangan perusahaan asuransi kerugian, dan Peraturan Badan Pengawas Pasar Modal dan Lembaga Keuangan nomor VIII.G.7.

Perusahaan juga melakukan keterbukaan informasi dalam hal perubahan kepemilikan saham perusahaan oleh anggota Direksi dan Anggota Komisaris.

Pada tahun 2022 tidak terdapat hal yang memerlukan keterbukaan informasi dari perusahaan untuk disampaikan kepada publik.

The Information Transparency

The company has shown its compliance for openness in providing information in the form of periodic financial report and other material and relevant information for the capital market authority as well as the Capital Market and Financial Institutions Supervisory Agency as per existing regulations.

An Annual Report as one of the items needed for the General Meeting of Shareholders in the form of hard and soft copies is to be completed 21 (twenty one) days at the latest before the meeting.

The Annual Report is written and presented as per guidelines of the Regulation of the Financial Services Authority No. 29 / POJK.04 / 2016, promulgated on July 29, 2016.

Financial Statement is written and presented as per Indonesian Accounting Standards, the decree of the Minister of Finance on financial report by the general insurance company, and regulations stipulated by the Capital Market and Financial Institutions Supervisory Agency No. VIII.G.7.

The company also convey information disclosure regarding change in the company's share ownership by member of the BOD and BOC.

In 2022, the company has no matter that required disclosure of information to be conveyed to the public.

Struktur Pengendalian Intern

Sebagai perusahaan yang bergerak dalam bidang pengelolaan risiko, perusahaan secara terus-menerus memelihara dan meningkatkan struktur pengendalian intern yang andal melalui penelaahan atas efektivitas penerapan struktur pengendalian intern.

Struktur pengendalian intern yang dibangun perusahaan mencakup lingkungan pengendalian, sistem akuntansi dan prosedur pengendalian yang dimaksudkan untuk mengendalikan aspek keuangan, operasional dan kepatuhan terhadap peraturan perundang-undangan.

Lingkungan pengendalian mencakup tindakan, kebijakan dan prosedur yang mencerminkan semua perilaku manajemen berkaitan dengan pengendalian, seperti pembuatan struktur organisasi, pembentukan komite audit, pembentukan pemeriksa internal, dan pembuatan metode pengendalian manajemen.

Sistem akuntansi mencakup semua sistem dan prosedur yang dapat mengidentifikasi, menyusun, mengklasifikasikan, mencatat dan melaporkan transaksi perusahaan.

The Internal Control Structure

As a company engaged in management of risks, the company constantly maintains and improves reliable internal control structure via the effectiveness implementation review of the internal control structure.

The internal control structure comprises of the control environment, accounting system and control procedures to control the financial aspect, operation and complying to the regulations.

The control environment consists of actions, policies, and procedures portraying management behaviours related to the control, such as organization structure, establishment of audit committee, establishment of internal audit bureau, and formulation of the management control methods.

The accounting system comprises of all systems and procedures that can identify, assemble, classify, analyze and report the company's transaction.

Sistem akuntansi yang efektif harus menjamin bahwa semua catatan transaksi valid, transaksi diotorisasi pihak yang berwenang, transaksi dinilai dan diklasifikasikan secara tepat, dan transaksi dicatat tepat waktu dan dirangkum dengan benar.

An effective accounting system have to guarantee that all transaction notes are valid, the transactions are authorize by authorisation in charge, the transaction are assessed and classified precisely, and the transaction are recorded timely and correctly.

Prosedur pengendalian mencakup semua kebijakan dan prosedur yang dibangun oleh manajemen untuk mencapai tujuan pengendalian intern, seperti adanya pemisahan tugas yang memadai, proses otorisasi transaksi dan kegiatan yang tepat, kecukupan dokumen dan catatan, pengawasan fisik atas aset perusahaan dan pencatatannya, dan pemeriksaan oleh pihak-pihak independen.

The control procedure consists of formulation of policies and procedures to achieve the company's control objectives, such as the adequate separation of duty, the proper transaction authorization process and activity, the sufficient documentation and records, the physical control and recording of the company's assets, and the ainspection by independent parties.

Penerapan Manajemen Resiko

Application of Risk Management

PT Asuransi Ramayana Tbk mengalami peningkatan dalam kinerjanya, namun demikian manajemen perusahaan tetap berusaha untuk mengantisipasi kemungkinan adanya risiko yang akan muncul di kemudian hari.

PT Asuransi Ramayana Tbk has experienced an increase in its performance, however, the company's management is still trying to anticipate possible risks that will arise in the future.

Perusahaan menerapkan manajemen risiko yang mencakup strategi, organisasi, kebijakan dan prosedur, serta infrastruktur manajemen risiko untuk memastikan bahwa seluruh risiko yang ada pada perusahaan dapat diidentifikasi, diukur, dipantau, dan dikendalikan serta dilaporkan secara tepat.

The company implements risk management which includes strategy, organization, policies and procedures, as well as risk management infrastructure to ensure that all risks that exist in the company can be identified, measured, monitored, and controlled and reported appropriately.

Penerapan manajemen risiko mengacu kepada ketentuan regulator dan juga peran aktif dari Direksi dan Komisaris.

The implementation of risk management refers to regulatory provisions and also the active role of the Directors and Commissioners.

Direksi dan Komisaris memiliki wewenang dan tanggung jawab dalam melakukan penerapan Manajemen Risiko pada Perusahaan adalah, sebagai berikut :

The Board of Directors and Commissioners have the authority and responsibility for implementing Risk Management in the Company as follows :

1. Wewenang dan tanggung jawab Dewan Komisaris

Peran aktif Dewan Komisaris dalam penerapan Manajemen Risiko pada Perusahaan tercermin dari wewenang dan tanggung jawab Dewan Komisaris yaitu sebagai berikut :

a) Menyetujui dan mengevaluasi Kebijakan Manajemen Risiko

b) Melakukan pengawasan terhadap tingkat risiko Perusahaan dengan

c) Menyetujui dan mengevaluasi Kebijakan Manajemen Risiko

d) Melakukan pengawasan terhadap tingkat risiko Perusahaan dengan membentuk Komite Pemantau Risiko;

e) Melakukan evaluasi setiap tahunnya terkait dengan tingkat risiko Perusahaan

f) Menunjuk dan mengevaluasi anggota Direksi yang bertanggung jawab dalam rangka penerapan Manajemen Risiko pada Perusahaan.

1. Authorities and responsibilities of the Board of Commissioners

The active role of the Board of Commissioners in implementing Risk Management in the Company is reflected in the authority and responsibilities of the Board of Commissioners, namely as follows :

a) Approve and evaluate the Risk Management Policy

b) Supervise the Company's risk level by

c) Approve and evaluate the Risk Management Policy

d) Supervise the Company's risk level by establishing a Risk Monitoring Committee;

e) Conduct an annual evaluation related to the Company's risk level

f) Appoint and evaluate members of the Board of Directors who are responsible for implementing Risk Management in the Company.

2. Wewenang dan tanggung jawab Direksi

Dalam menerapkan Manajemen Risiko pada Perusahaan, Direksi memiliki wewenang dan tanggung jawab, sebagai berikut :

a) Menetapkan dan menyetujui Kebijakan Manajemen Risiko pada Perusahaan;

b) Bertanggung jawab atas pelaksanaan kebijakan, strategi, dan kerangka Manajemen Risiko pada Perusahaan;

c) Memberikan arahan terkait dengan pelaksanaan penerapan Manajemen Risiko;

d) Melakukan evaluasi secara berkala terhadap penilaian tingkat risiko Perusahaan;

e) Membentuk Satuan Kerja Manajemen Risiko yang bertugas dalam membuat kebijakan Manajemen Risiko pada Perusahaan.

f) Memastikan setiap struktur organisasi pada Perusahaan telah terpenuhi sesuai dengan kebutuhan sehingga tidak menimbulkan adanya risiko dalam melakukan pelaksanaan strategi Perusahaan.

g) Menetapkan limit risiko (selera risiko/risk appetite dan toleransi risiko/risk tolerance) dalam hal penerapan Manajemen Risiko Perusahaan.

h) Memutuskan manajemen dan pengendalian terhadap risiko yang muncul dalam Perusahaan;

i) Mengembangkan budaya Manajemen Risiko pada seluruh jenjang organisasi; dan

j) Mengevaluasi dan memutuskan transaksi dan limit Risiko yang memerlukan persetujuan Direksi

Tugas dan Wewenang dari Komisaris dan Direksi telah mengikuti perkembangan regulasi yang ditentukan melalui Peraturan Otoritas Jasa Keuangan Nomor 44/POJK.05/2020 tentang Penerapan Manajemen Risiko Bagi Lembaga Keuangan Nonbank. PT Asuransi Ramayana Tbk dalam hal ini turut menyesuaikan kondisinya dan mengikuti peraturan tersebut.

Penerapan Manajemen Risiko dilakukan dengan adanya tahapan proses identifikasi, pengukuran, pemantauan dan evaluasi pada setiap lini proses bisnis dan unit kerja yang saling berkaitan. Hal ini mengacu kepada Surat Edaran Otoritas

2. Authorities and responsibilities of the Board of Directors

In implementing Risk Management in the Company, the Board of Directors has the following authorities and responsibilities :

a) Establish and approve Risk Management Policies in the Company;

b) Responsible for the implementation of Risk Management policies, strategies and frameworks in the Company;

c) Provide direction related to the implementation of Risk Management implementation;

d) Conduct periodic evaluations of the Company's risk level assessment;

e) Establish a Risk Management Work Unit in charge of making Risk Management policies in the Company.

f) Ensuring that every organizational structure in the Company has been fulfilled in accordance with the needs so that it does not create any risks in carrying out the implementation of the Company's strategy.

g) Establish risk limits (risk appetite and risk tolerance) in terms of implementing Company Risk Management.

h) Decide the management and control of risks that arise in the Company;

i) Developing a Risk Management culture at all levels of the organization; And

j) Evaluate and decide on transactions and risk limits that require the approval of the Board of Directors

The Duties and Authorities of the Commissioners and Directors have followed regulatory developments stipulated by the Financial Services Authority Regulation Number 44/POJK.05/2020 concerning Implementation of Risk Management for Non-Bank Financial Institutions. PT Asuransi Ramayana Tbk in this case also adjusts its conditions and follows these regulations.

The implementation of Risk Management is carried out through the process of identifying, measuring, monitoring and evaluating each line of business processes and work units that are interrelated. This refers to the Circular Letter of the Financial Services

Jasa Keuangan Republik Indonesia Nomor 8/ SEOJK.05/2021 Tentang Penerapan Manajemen Risiko Bagi Perusahaan Asuransi, Perusahaan Asuransi Syariah, Perusahaan Reasuransi, dan Perusahaan Reasuransi Syariah.

Authority of the Republic of Indonesia Number 8/ SEOJK.05/2021 concerning Implementation of Risk Management for Insurance Companies, Sharia Insurance Companies, Reinsurance Companies, and Sharia Reinsurance Companies.

Risiko-risiko yang dihadapi Perusahaan dikategorikan ke dalam 9 (sembilan) risiko, yaitu :

The risks faced by the Company are categorized into 9 (nine) risks, namely :

Risiko Strategis, adalah Risiko akibat ketidaktepatan dalam pengambilan dan/atau pelaksanaan suatu keputusan strategis serta kegagalan dalam mengantisipasi perubahan lingkungan bisnis.

***Strategic Risk**, is the risk due to inaccuracy in making and/or implementing a strategic decision and failure to anticipate changes in the business environment.*

Risiko Operasional, adalah Risiko akibat ketidakcukupan dan/atau tidak berfungsinya proses internal, kesalahan manusia, kegagalan sistem, dan/ atau adanya kejadian eksternal yang memengaruhi operasional Perusahaan.

***Operational Risk**, is the risk due to inadequate and/ or non-functioning internal processes, human errors, system failures, and/or external events that affect the Company's operations.*

Risiko Asuransi, adalah Risiko kegagalan Perusahaan untuk memenuhi kewajiban kepada pemegang polis, tertanggung, atau peserta sebagai akibat dari ketidakcukupan proses seleksi Risiko (underwriting), penetapan premi atau kontribusi, penggunaan reasuransi, dan/atau penanganan klaim.

***Insurance Risk**, is the risk of failure by the Company to fulfill obligations to policyholders, insured or participants as a result of inadequate risk selection (underwriting), determination of premiums or contributions, use of reinsurance, and/or handling of claims.*

Risiko Kredit, adalah Risiko akibat kegagalan pihak lain dalam memenuhi kewajiban kepada Perusahaan.

***Credit Risk**, is the risk due to the failure of other parties in fulfilling obligations to the Company.*

Risiko Pasar, adalah Risiko pada posisi aset, liabilitas, ekuitas, dan/atau rekening administratif termasuk transaksi derivatif akibat perubahan dari kondisi pasar.

***Market Risk**, is the risk in the position of assets, liabilities, equity and/or administrative accounts including derivative transactions due to changes in market conditions.*

Risiko Likuiditas, adalah Risiko akibat ketidakmampuan Perusahaan untuk memenuhi kewajiban yang jatuh tempo dari sumber pendanaan arus kas dan/atau dari aset likuid yang dapat dengan mudah dikonversi menjadi kas, tanpa mengganggu aktivitas dan kondisi keuangan Perusahaan.

***Liquidity Risk**, is the risk resulting from the Company's inability to meet its maturing obligations from cash flow funding sources and/or from liquid assets that can be easily converted into cash, without disrupting the Company's activities and financial condition.*

Risiko Hukum, adalah Risiko yang timbul akibat tuntutan hukum dan/atau kelemahan aspek hukum.

***Legal Risk**, is the risk that arises as a result of lawsuits and/or weaknesses in legal aspects.*

Risiko Kepatuhan, adalah Risiko akibat Perusahaan tidak mematuhi dan/atau tidak melaksanakan peraturan perundang-undangan dan ketentuan yang berlaku bagi Perusahaan.

***Compliance Risk**, is the risk due to the Company not complying with and/or not implementing the laws and regulations that apply to the Company.*

Risiko Reputasi, adalah Risiko akibat menurunnya tingkat kepercayaan pemangku kepentingan yang bersumber dari persepsi negatif terhadap Perusahaan.

***Reputation Risk**, is the risk due to a decrease in the level of stakeholder trust originating from a negative perception of the Company.*

Manajemen cukup efektif dalam mengidentifikasi dan mengendalikan seluruh risiko yang dihadapi oleh Perusahaan.

Management is quite effective in identifying and controlling all risks faced by the Company.

Sistem manajemen risiko yang dilaksanakan akan terus dievaluasi secara berkala untuk

The implemented risk management system will continue to be evaluated periodically to understand whether

dapat memahami apakah risiko-risiko yang telah diidentifikasi adalah risiko yang relevan dan berpengaruh terhadap kelangsungan usaha Perusahaan dalam mencapai target yang diinginkan.

the risks that have been identified are relevant risks and affect the continuity of the Company's business in achieving the desired targets.

Perusahaan juga telah melakukan self assessment tentang Penilaian Tingkat Risiko dan Penerapan Manajemen Risiko Perusahaan untuk Tahun Buku 2022 dan telah disampaikan kepada OJK.

The company has also conducted a self-assessment regarding Risk Level Assessment and Implementation of Company Risk Management for the 2022 Fiscal Year and has been submitted to the OJK.

Penilaian profil tersebut dilakukan sesuai dengan Peraturan Otoritas Jasa Keuangan Republik Indonesia Nomor 28/POJK.05/2020 Tentang Penilaian Tingkat Kesehatan Lembaga Jasa Keuangan Nonbank dan Surat Edaran Otoritas Jasa Keuangan Republik Indonesia Nomor 1/SEOJK.05/2021 Tentang Penilaian Tingkat Kesehatan Perusahaan Asuransi, Perusahaan Asuransi Syariah, Perusahaan Reasuransi, dan Perusahaan Reasuransi Syariah.

The profile assessment is carried out in accordance with the Regulation of the Financial Services Authority of the Republic of Indonesia Number 28/POJK.05/2020 concerning Assessment of the Soundness Level of Non-Bank Financial Services Institutions and Circular Letter of the Financial Services Authority of the Republic of Indonesia Number 1/SEOJK.05/2021 concerning Assessment of the Soundness Level of Insurance Companies , Sharia Insurance Companies, Reinsurance Companies, and Sharia Reinsurance Companies.

Penerapan Tata Kelola Perusahaan Yang Baik

Good Corporate Governance Implementation

No. *No.*	Rekomendasi *Recommendation*	Keterangan *Description*
A	**Hubungan Perusahaan Terbuka dengan Pemegang Saham dalam menjamin Hak-Hak Pemegang Saham.** *Relationship of Public Company with Shareholders in Ensuring Shareholders' Rights*	
Prinsip 1 *Principle 1*	**Meningkatkan Nilai Penyelenggaraan RUPS** *Improving the Value of Implementation of General Meeting of Shareholders (GMS)*	
Rekomendasi 1.1	Perusahaan Terbuka memiliki cara atau prosedur teknis pengumpulan suara (*voting*) baik secara terbuka maupun tertutup yang mengedepankan independensi, dan kepentingan pemegang saham.	Perusahaan memiliki prosedur teknis pengumpulan suara baik secara terbuka maupun tertutup yang tercantum pada Anggaran Dasar Perusahaan dan dibacakan kepada Pemegang Saham pada tata tertib RUPS. **Keterangan : Memenuhi**
Recommendation 1.1	*The public company has a procedure for voting both open and closed voting mechanisms that uphold the independence and interest of shareholders*	*The Company has a technical procedure for voting both open and closed voting mechanisms as stipulated on the Company's Articles of Association and read out to Shareholders at the GMS.* ***Comply***
Rekomendasi 1.2	Seluruh anggota Direksi dan anggota Dewan Komisaris Perusahaan Terbuka hadir dalam RUPS Tahunan.	Direksi dan Dewan Komisaris mempertanggungjawabkan dan melaporkan pelaksanaan tugasnya kepada pemegang saham melalui RUPS. **Keterangan : Memenuhi**
Recommendation 1.2	*All members of Directors and Board of Commissioners of the Public Company attend the Annual GMS.*	*The Directors and the Board of Commissioners must account for and report the execution of their duties to the shareholders at the GMS.* ***Comply***
Rekomendasi 1.3	Ringkasan risalah RUPS tersedia dalam Situs Web Perusahaan Terbuka paling sedikit selama 1 (satu) tahun.	Perusahaan menyediakan Ringkasan Risalah RUPS selama 1 tahun dalam website Perusahaan. **Keterangan : Memenuhi**
Recommendation 1.3	*Summary of GMS minutes of meeting is provided in the Public Company Website for at least one year.*	*The Company provides the GMS Minutes of meeting for a period of one year on the Company's website.* ***Comply***

Prinsip 2 *Principle 2*	**Meningkatkan Kualitas Komunikasi Perusahaan Terbuka dengan Pemegang Saham atau Investor** *Increasing the Quality of Public Communications between public Company and Shareholders or Investors*	
Rekomendasi 2.1	Perusahaan Terbuka memiliki suatu kebijakan komunikasi dengan pemegang saham atau investor.	Perusahaan memiliki kebijakan komunikasi dengan Investor melalui Public Expose, Website Perusahaan, dan email contact us. **Keterangan : Memenuhi**
Recommendation 2.1	*The public Company has communications policy with the shareholders or investors*	*The Company has a communications policy with the investors carried out through Public Expose, website, and contact us e-mail address.*
Rekomendasi 2.2	Perusahaan Terbuka mengungkapkan kebijakan komunikasi Perusahaan Terbuka dengan pemegang saham atau investor dalam Situs Web.	Perusahaan menyediakan Laporan Berkala, Keterbukaan Informasi, Kinerja Perusahaan dan Pelaksanaan Tata Kelola di website Perusahaan untuk memberikan informasi yang selengkap-lengkapnya kepada setiap pemegang saham dan memberitahukan tata cara berkomunikasi dengan Perusahaaan melalui email contact us. **Keterangan : Memenuhi**
Recommendation 2.2	*The public Company discloses its communications policy to the shareholders or investors on the website*	*The Company provides the regular reports, information disclosure, performance reports, and implementation of governance reports, on its website to provide a clear and transparent information to all shareholders and inform them of the means to communicate with the company through Company email contact us.* ***Comply***
B	**Fungsi dan Peran Komisaris** *Functions and Roles of the Board of Commissioners*	
Prinsip 3 *Principle 3*	**Memperkuat keanggotaan dan Komposisi Dewan Komisaris** *Strengthening the Membership and Composition of the Board of Commissioners*	
Rekomendasi 3.1	Penentuan jumlah anggota Dewan Komisaris mempertimbangkan kondisi Perusahaan Terbuka.	Sesuai Anggaran Dasar perusahaan, Dewan Komisaris terdiri dari sedikitnya 3 orang anggota Dewan Komisaris termasuk Komisaris Utama dan Komisaris Independen. **Keterangan : Memenuhi**
Recommendation 3.1	*Determination of the number of members of the Board of Commissioners takes into consideration the conditions of the Public Company.*	*In accordance with the Company's Articles of Association, the Board of Commissioners must at least be composed of three members, including the President Commissioner and the Independent Commissioners.* ***Comply***

Rekomendasi 3.2	Penentuan komposisi anggota Dewan Komisaris memperhatikan keberagaman keahlian, pengetahuan, dan pengalaman yang dibutuhkan.	Komposisi Anggota Dewan Komisaris telah memenuhi kebutuhan Perusahaan, masing-masing anggota Komisaris memiliki pendidikan, pengalaman dan kampetensi yang sesuai dengan kebutuhan Perusahaan. **Keterangan : Memenuhi**
Recommendation 3.2	*Determination of the Board of Commissioners composition takes into consideration its diversity in terms of skills, knowledge and experience required.*	*The composition of the Board of Commissioners has met the Company's needs; each Commissioner has the education, experience and competence suited to Company needs.* ***Comply***
Prinsip 4 *Priciple 4*	**Meningkatkan kualitas Pelaksanaan Tugas dan Tanggung Jawab Dewan Komisaris** *Improving the quality of the implementation of duties and responsibilities of the Board of Commissioners*	
Rekomendasi 4.1	Dewan Komisaris mempunyai kebijakan penilaian sendiri (*self assessment*) untuk menilai kinerja dewan Komisaris.	Penilaian kinerja Dewan Komisaris dilakukan oleh Pemegang Saham dalam RUPS **Keterangan : Memenuhi**
Recommendation 4.1	*The Board of Commissioners has its self-assessment policy to evaluate its performance.*	*The performance assessment of Board of Commissioners is carried out by Shareholders during GMS* ***Comply***
Rekomendasi 4.2	Kebijakan penilaian sendiri (*self assessment*) untuk menilai kinerja Dewan Komisaris, diungkapkan melalui Laporan Tahunan Perusahaan Terbuka.	Kebijakan penilaian kerja Dewan Komisaris diungkapkan melalui Laporan Tahunan Perusahaan. **Keterangan : Memenuhi**
Recommendation 4.2	*Self-assessment policy to evaluate the Board of Commissioners performance is disclosed in the Annual Report of the Public Company.*	*The Board of Commissioners' work appraisal policy is disclosed through the Company's Annual Report.* ***Comply***
Rekomendasi 4.3	Dewan Komisaris mempunyai kebijakan terkait pengunduran diri anggota Dewan Komisaris apabila terlibat dalam kejahatan keuangan.	Kebijakan pengunduran diri anggota Komisaris tercantum pada Anggaran Dasar Perusahaan dan disahkan dalam RUPS. **Keterangan : Memenuhi**
Recommendation 4.3	*Board of Commissioners has a policy regarding the resignation of Board of Commissioners members should they be involed in a financial crimes.*	*The policy regarding the resignation of Board of Commissioners members is stipulated in the in the Company's of Association and is ratified at the GMS.* ***Comply***

Rekomendasi 4.4	Dewan Komisaris atau Komite yang menjalankan fungsi Nominasi dan Remunerasi menyusun kebijakan suksesi dalam proses Nominasi anggota Direksi.	Kebijakan suksesi tercemin pada kebijakan adanya training baik dalam tingkat kompetensi, maupun managerial terhadap karyawan yang kinerja nya dinilai sengat baik, untuk kemudian disiapkan menjadi pemimpin di masa mendatang. **Keterangan : Memenuhi**
Recommendation 4.4	*Board of Commissioners or the Committee carrying out the Nomination and Remuneration function prepares the succession policy in Directors Nomination process.*	*The succession policy reflects in the presence of training for competence enhancement, skill development, or managerial improvement for STAR, employees to be prepared as future leaders.* ***Comply***
C	**Fungsi dan Peran Direksi** *Functions and Roles of the Directors*	
Prinsip 5 *Principle 5*	**Memperkuat Keanggotaan dan Komposisi Direksi** *Strengthening the Membership and Composition of the Directors*	
Rekomendasi 5.1	Penentuan jumlah anggota Direksi mempertimbangkan kondisi Perusahaan Terbuka serta efektifitas dalam pengambilan keputusan.	Sesuai Anggaran Dasar; Perusahaan diurus dan dipimpin oleh direksi yang terdiri dari sedikitnya 3 (tiga) orang anggota Direksi termasuk Direktur Utama dan Direktur Independen. **Keterangan : Memenuhi**
Recommendation 5.1	*Determination of Directors composition takes into consideration the Public Company's conditions and effectiveness in decision making.*	*In accordance with the Company's Articles of Association, the company must be managed and led by directors which consists of at least three members, including the President Director and Independent Directors.* ***Comply***
Rekomendasi 5.2	Penentuan komposisi anggota Direksi memperhatikan keberagaman keahlian, pengetahuan, dan pengalaman yang dibutuhkan.	Komposisi Direksi telah memenuhi kebutuhan Perusahaan; masing masing Direksi memiliki pendidikan, pengalaman dan kompetensi yang sesuai dengan kebutuhan Perusahaan. **Keterangan : Memenuhi**
Recommendation 5.2	*Determination of Directors composition takes into consideration its diversity in terms of skill, knowledge and experience required.*	*The composition of Directors has met the Company's need; each Director has the education, experience and competence suited to the needs of the Company.* ***Comply***

Rekomendasi 5.3	Anggota Direksi yang membawahi bidang akuntasi atau keuangan memiliki keahlian dan/atau pengetahuan di bidang akuntansi.	Direktur yang membidangi akuntansi dan keuangan adalah seorang Sarjana Ekonomi jurusan akuntansi. **Keterangan : Memenuhi**
Recommendation 5.3	*Member of Directors in charge of accounting or finance has an expertise and / or knowledge in accounting*	*The Director who is responsible for accounting and finance holds a Bachelor's degree in Economics majoring in accounting.* ***Comply***
Prinsip 6 *Principle 6*	**Meningkatkan Kualitas Pelaksanaan Tugas dan Tanggung Jawab Direksi** *Improving the Quality of Implementation of Duties and Responsibilities of Directors*	
Rekomendasi 6.1	Direksi mempunyai kebijakan penilaian sendiri (*self assessment*) untuk menilai kinerja Direksi.	Kebijakan penilaian kinerja Direksi tertuang pada pedoman kerja Direksi **Keterangan : Memenuhi**
Recommendation 6.1	*Directors has a self-assessment policy to evaluate its performance.*	*The Directors assessment policy to evaluate its performance is stipulated on Directors Charter.* ***Comply***
Rekomendasi 6.2	Kebijakan penilaian sendiri (*self-assessment*) untuk menilai kinerja Direksi diungkapkan melalui laporan tahunan Perusahaan Terbuka.	Penilaian sendiri (*self-assessment* untuk menilai kinerja Direksi secara kolegial dan bukan menilai kinerja individual masing-masing anggota Direksi.Kebijakan penilaian ini diungkapkan melalui laporan tahunan Perusahaan Terbuka. **Keterangan : Memenuhi**
Recommendation 6.2	*The self-assessment policy to evaluate the Directors performance is disclosed in the annual report of the Public Company.*	*Self-assessment policy to evaluate the performance of the Directors collegially and is not assessed the performance of individually.The self assessment policy to evaluate the Directors' performance is disclosed in annual report.* ***Comply***
Rekomendasi 6.3	Direksi mempunyai kebijakan terkait pengunduran diri anggota Direksi apabila terlibat dalam kejahatan keuangan.	Kebijakan pengunduran diri Direksi tercantum pada Anggaran Dasar Perusahaan dan disahkan dalam RUPS. **Keterangan : Memenuhi**
Recommendation 6.3	*Directors has a policy regarding the resignation of Directors members should they be involved in a financial crimes.*	*The policy regarding the resignation of Directors members is stipulated in the Company's Articles of Association and is ratified at the GMS.* ***Comply***

D	**Partisipasi Pemangku Kepentingan** *Stakeholders' Participation*	
Prinsip 7 *Principle 7*	**Meningkatkan Aspek Tata Kelola Perusahaan melalui Partisipasi Pemangku Kepentingan** *Improving Corporate Governance Aspect through Stakeholders' Participation*	
Rekomendasi 7.1	Perusahan Terbuka memiliki kebijakan untuk mencegah terjadinya *insider trading.*	Perusahaan telah memisahkan dengan tegas data / informasi yang bersifat publik.Perusahaan juga telah membagi pengelolaan data/ informasi secara proporsional. **Keterangan : Memenuhi**
Recommendation 7.1	*The Public Company has a policy to prevent insider trading.*	*The company has clearly separated data and information that is confidential form those that is public. The company has also separated the management of the different classed of data proportionately.* ***Comply***
Rekomendasi 7.2	Perusahan Terbuka memiliki kebijakan anti korupsi dan anti fraud.	Kebijakan tentang anti korupsi dan fraud dituangkan pada Peraturan Perusahaan. **Keterangan : Memenuhi**
Recommendation 7.2	*Public company has a policy to prevent anti corruption and anti fraud.*	*The Company's policy on anti corruption and fraud stipulated in Company regulations* ***Comply***
Rekomendasi 7.3	Perusahan Terbuka memiliki kebijakan tentang seleksi dan peningkatan kemampuan pemasok atau vendor.	Perusahan memiliki pedoman yang mengatur tentang seleksi dan evaluasi kinerja vendor. Ketidaksesuain dengan standar Perusahaan dikomunikasikan dengan vendor sebagai upaya peningkatan kemampuan vendor. **Keterangan : Memenuhi**
Recommendation 7.3	*The Public Company has a policy on vendor/supplier selection on enhancement of skills.*	*The company a policy on vendor/ supplier selection and evaluation. Discrepancies with the company's standards are communicated to the vendors in order to improve their future performance.* ***Comply***

Rekomendasi 7.4	Perusahaan Terbuka memiliki kebijakan tentang pemenuhan hak-hak kreditur.	Perusahaan tidak memiliki pinjaman/kreditur dalam artian Bank atau Lembaga Keuangan lainnya. **Keterangan : -**
Recommendation 7.4	*The Public Company has a policy on fulfilling creditors' rights.*	*The company does not have any creditors in the form of banks or other financial institutions.*
Rekomendasi 7.5	Perusahan Terbuka memiliki kebijakan sistem *whistleblowing.*	Perusahaan saat ini belum memiliki kebijakan Sistem *Whistle blowing* yang dijelaskan penerapannya secara detil pada website Perusahaan, namun Perusahaan memberikan perlindungan yang diperlukan bagi *whistleblower*. **Keterangan : -**
Recommendation 7.5	*The Public Company has a whistle blowing system policy.*	*The Company has not have a Whistle blowing System which implementation in detailed on the Company's website, but The Company provide the necessary protection to whistleblower.*
Rekomendasi 7.4	Perusahan Terbuka memiliki kebijakan pemberian insentif jangka panjang kepada Direksi dan Karyawan.	Kebijakan pemberian insentif jangka panjang dilaksanakan melalui kebijakan HRD.Misalnya : Asuransi Purna Bakti dan Bonus / Tantiem. **Keterangan : Memenuhi**
Recommendation 7.4	*The Public company has a policy on long term incentive provision to the Directors and Employees.*	*The Company's long term incentive provision is carried out through HRD policy, such as : pension Insurance, and Bonuses.* ***Comply***

E	**Keterbukaan Informasi** *Information Disclosure*	
Prinsip 8 *Principle 8*	**Meningkatkan Pelaksanaan Keterbukaan Informasi** *Enchancing Information Disclosure Implementation*	
Rekomendasi 8.1	Perusahaan Terbuka memanfaatkan penggunaan teknologi informasi secara lebih luas selain situs web sebagai media keterbukaan informasi.	Pemanfaat Teknologi Informasi secara optimal dengan penerapan digitalisasi pada proses bisnis dan penyajian informasi yang berguna untuk proses analisa dan pengambilan keputusan. **Keterangan : Memenuhi**
Recommendation 8.1	*The Public Company utilizes information technology more broadly than the website as a means to disclose information.*	*The Company Utilizes Information Technology optimally by implementing digitalization of business processes and presentation of information required for analyses and decision making processes.* ***Comply***
Rekomendasi 8.2	Laporan Tahunan Perusahaan Terbuka mengungkapkan pemilik manfaat akhir dalam kepemilikan saham Perusahaan Terbuka paling sedikit 5% (lima persen), selain pengungkapan pemilik manfaat akhir dalam kepemilikan saham Perusahaan Terbuka melalui pemegang saham utama dan pengendali.	Struktur kepemilikan saham Perusahaan yang besarnya paling sedikit 5%; sampai dengan pemilik manfaat akhir disajikan pada Laporan Tahunan Perusahaan. **Keterangan : Memenuhi**
Recommendation 8.2	*The Public Company's Annual Report discloses the ultimate beneficiary of the ownership of its shares for at least 5%, ownership as well as the disclosure on the ultimate beneficiary of the ownership of shares of the Public Company through the major and controlling shareholders.*	*The Company has reported its shareholders structure including the shareholders with ownership of more than 5% of the Company's shares as well as the ultimate beneficiaries of the Company in its Annual Report.* ***Comply***

Etika Bisnis dan Budaya Perusahaan

Business Ethics and Corporate Culture

Perusahaan sebagai perusahaan publik dalam menjalankan usahanya selalu berusaha untuk mengaplikasikan prinsip-prinsip Good Corporate Governance untuk meningkatkan pencapaian sasaran hasil usaha dan mengoptimalkan nilai perusahaan bagi seluruh pemangku kepentingan baik pemegang polis, tertanggung, atau pihak lain yang berhak memperoleh manfaat.

In ruining its business, the company as a public company always strives to apply the principle of Good Corporate Governance to increase the achievement of business results and optimize corporate value for all shareholders, including policyholders, the insured, or other parties entitled to benefit.

Etika bisnis adalah nilai-nilai yang dilaksanakan oleh perusahaan dalam menjalankan usahanya serta menyeimbangkan berbagai kepentingan baik Kepentingan Perusahaan maupun kepentingan Stakeholder, dengan tetap berpegang teguh pada peraturan yang berlaku.

Business ethics *are the values implemented by the company in conducting its business and balancing the various interest of both company and shareholders, by adhering to the prevailing regulations.*

Etika Bisnis yang wajib dimiliki oleh seluruh organ perusahaan adalah :

1. Kepatuhan terhadap peraturan perundang-undangan yang berlaku, termasuk peraturan perusahaan.
2. Menerapkan prinsip keterbukaan, akuntabilitas, pertanggungjawaban, kemandirian, dan kesetaraan dalam mengelola perusahaan.
3. Menjalin hubungan kerja yang baik dengan relasi.
4. Menjalin hubungan yang baik dengan masyarakat sekitar perusahaan.

Business Ethics that must be applied by all organs of the company are :

1. *Compliance with applicable laws and regulation, including company regulations.*
2. *Applying the principles of transparency, accountability, responsibility, independency and equality in managing the company.*
3. *Having good relationship with colleagues.*
4. *Having good relationship with the community.*

Budaya Perusahaan merupakan sikap yang diharapkan dimiliki oleh seluruh karyawan perusahaan sebagai cerminan kepribadian dari perusahaan, baik terhadap sesama karyawan, relasi, maupun pihak lain.

Corporate Culture *is an attitude that is expected by all employees of the company as a reflection of the personality of the company, both towards fellow employees, colleagues, or other parties.*

Budaya PT Asuransi Ramayana Tbk adalah :

1. **S**antun

   Seluruh karyawan diharapkan dapat bersikap santun dalam melaksanakan pekerjaanya, baik terhadap sesama karyawan, relasi, maupun pihak lain.

2. **I**ntegritas

   Integritas merupakan sikap yang mutlak dimiliki oleh seluruh karyawan PT Asuransi Ramayana Tbk. Kejujuran dalam berkata dan bertindak akan menimbulkan kepercayaan bagi semua pihak untuk Perusahaan.

Corporate Culture of the company are :

1. *Polite*

   All employees are expected to be polite in carrying out their work, both to fellow employees, colleagues or other parties.

2. *Integrity*

   Integrity is an attitude that is absolutely owned by all employees of the company. Honesty will create trust for all parties to the company.

3. **A**kuntabilitas

   Karyawan harus melaksanakan tugasnya dengan bertanggung jawab, sehingga tujuan dari perusahaan dapat diwujudkan bersama-sama.

4. **P**rofesional

   Karyawan Perusahaan harus dapat bersifat profesional pada saat tengah bekerja bagi kepentingan perusahaan.

3. Accountability

Employees must carry out their duties responsibly, so that the aims of the company can be realized.

4. Professional

Employees must be able to be professional while working for the benefit of the company.

TANGGUNG JAWAB SOSIAL PERUSAHAAN

CORPORATE SOCIAL RESPONSIBILITY

ANNUAL REPORT
2022

Tanggung Jawab Sosial Perusahaan
Corporate Social Responsibility

Tanggung jawab sosial perusahaan atau Corporate Social Responsibility (CSR) adalah suatu konsep bahwa perusahaan memiliki dan mempunyai tanggung jawab termasuk kepada semua yang berkepentingan seperti konsumen, karyawan, pemegang saham, komunitas dan juga lingkungan dalam segala aspek operasional yang melingkupi aspek ekonomi, sosial dan lingkungan.

Corporate social responsibility (CSR) is a concept that a company has responsibility to all interested parties such as consumers, employees, shareholders, communities and also environmental in all operational aspects covering economic, social and environmental aspects.

Perusahaan senantiasa berupaya memberikan kontribusi kepada masyarakat dengan menitikberatkan pada kegiatan sosial kemasyarakatan.

The company always strives to contribute to the society focusing on social activities.

Kegiatan – kegiatan sosial yang telah dilakukan oleh Perusahan dalam rangka CSR pada tahun 2022 antara lain :

Social activities that were carried out in 2021 are as follows :

Pemberian Santunan Kepada Panti Asuhan
Donation to Orphanages

Perusahaan dalam rangka memperingati hari ulang tahun pada tanggal 6 Agustus selalu memberikan santunan kepada panti asuhan.

In commemoration of company's birthday, the company always give some donation to the orphanage.

Tahun 2022, perusahaan memberikan santunan kepada panti asuhan Dorkas yang berlokasi di Jakarta Pusat.

In 2022, the company gave donation to Dorkas orphanage that located in Central Jakarta.

Pemberian Santunan Kepada Masjid
Donation to the Mosque

Pada tahun 2022 Perusahaan juga menyerahkan donasi bagi pengembangan masjid Assuhaimiyah yang berada di wilayah kantor pusat perusahaan.

In 2022, the company also gave donation for the development of the Assuhaimiyah mosque which is located in the neighborhood of the company's head office.

DATA PERUSAHAAN

CORPORATE DATA

ANNUAL REPORT
2022

Produk Jasa Asuransi

Product of Insurance Service

Perusahaan mempunyai produk asuransi dengan prinsip asuransi konvensional dan produk asuransi dengan prinsip Syariah.

The company has the insurance service products with conventional insurance principles and Sharia insurance principles.

Produk asuransi dengan prinsip Syariah menerapkan akad Wakalah bil Ujrah, salah satu bentuk akad wakalah adalah dimana peserta memberikan kuasa kepada perusahaan asuransi untuk mengelola dana mereka dengan memberikan ujrah (fee).

The product with Sharia insurance principles adopts akad Wakalah bil Ujrah, in which the clients authorize the company to manage their fund by given ujrah (fee).

Berikut ini adalah produk asuransi perusahaan, yang dipasarkan dalam bentuk asuransi konvensional maupun dalam bentuk asuransi dengan prinsip Syariah.

These are the company insurance products sold by the conventional insurance and the Sharia insurance principles.

ASURANSI PROPERTI
PROPERTY INSURANCE

Asuransi Kebakaran. Polis ini sesuai dengan Polis Standar Asuransi Kebakaran Indonesia (PSAKI). Polis ini menjamin kerugian atau kerusakan pada harta benda dan/atau kepentingan yang dipertanggungkan akibat risiko-risiko yang dijamin Polis.

Fire Insurance. This Policy is in accordance with Indonesian Fire Insurance Standard Policy (PSAKI). This Policy covers loss or damage to property and/or the interests considered due to risk guaranteed by the Policy.

Asuransi Property All Risks/Industrial All Risk. Polis ini menjamin semua risiko kerugian (kecuali beberapa risiko yang dikecualikan).

Property All Risks/Industrial All Risks Insurance. This policy covers all risks of loss (except for some of the risks that are excluded).

Ramayana Graha. Asuransi ini menjamin segala risiko terhadap kebakaran atas harta benda antara lain rumah tinggal, gedung perkantoran, hotel, tempat usaha non industri.

Ramayana Graha. This insurance Policy covers loss or damage to property or the interests of the insured such as residence, office, hotel, and non-industrial business building.

Asuransi Gempa Bumi. Polis ini menjamin kerugian atau kerusakan pada harta benda dan atau kepentingan yang dipertanggungkan akibat gempa bumi.

Earthquakes Insurance. This Policy covers loss or damage to property and or interest insured caused by the earthquake.

ASURANSI UANG
MONEY INSURANCE

Asuransi Penyimpanan Uang / Penyimpanan Uang di Kotak Kasir. Polis ini menjamin risiko hilangnya uang yang berada di tempat penyimpanan uang atau di dalam kotak kasir.

Cash in Safe Insurance/ Cash in Cashier Box Insurance. This Policy covers the risk of losing of money in deposit or in the storage at the cashier.

Asuransi Pengiriman Uang. Polis ini menjamin risiko hilangnya uang selama dalam pengiriman akibat risiko-risiko yang dijamin polis.

Cash in Transit Insurance. This policy covers the risk of losing during shipment due to the currency risks are insured policy.

ASURANSI KENDARAAN BERMOTOR
MOTOR VEHICLE INSURANCE

Asuransi Kendaraan Bermotor. Polis ini menjamin kerugian atas kerusakan kendaraan bermotor dan atau kepentingan yang dipertanggungkan akibat risiko-risiko yang dijamin polis.

Motor Vehicle Insurance. This Policy covers loss or damage to vehicles and insured interest due to the risks that are guaranteed by the Policy.

Otoransi. Polis ini menjamin kerugian atas kerusakan kendaraan bermotor dan/atau kepentingan yang dipertangungkan akibat risiko-risiko yang dijamin polis dengan memberikan paket pelayanan kepada tertanggung.

Otoransi. This Policy covers loss or damage of vehicle and insured interest due to the risk that are guaranteed by the Policy and provides additional services for customer.

Asuransi Alat Berat. Polis ini menjamin kerugian atas kerusakan alat berat dan/atau kepentingan yang dipertanggungkan akibat risiko-risiko yang dijamin polis.

Heavy Equipment Insurance. This Policy covers the damage of the heavy equipment and/or interest due to such in the risks insured Policy.

ASURANSI TANGGUNG JAWAB HUKUM
LIABILITY INSURANCE

Asuransi Tanggung Jawab Hukum. Polis ini menjamin risiko tuntutan ganti rugi dari pihak ketiga yang menderita kerugian, akibat tindakan/kegiatan tertanggung.

Liability Insurance. This Policy covers the risk of compensation claims from the third parties who suffer loss, due to the actions/activities of the insured.

Asuransi Tanggung Jawab Hukum Profesi. Polis ini menjamin risiko tuntutan dari pihak ketiga yang menderita kerugian akibat kesalahan profesi tertanggung.

Professional Liability Insurance. This Policy covers the risk of claims from the third parties of the suffering losses due to the errors professional insured.

Asuransi Comprehensive General Liability. Polis ini menjamin risiko tuntutan dari pihak ketiga yang menderita kerugian akibat kegiatan operasional bisnis tertanggung dengan perluasan jaminan.

Comprehensive General Liability Insurance. This Policy covers the risk of claims from the third parties of the suffering losses due to the insured's business operations with the expansion of benefits.

Asuransi Tanggung jawab Hukum Majikan. Polis ini menjamin risiko kerugian yang diderita karyawan tertanggung pada saat karyawan melakukan pekerjaannya.

Employers Liability Insurance Law. This Policy covers that suffered losses of the insured employee when the employee does his job.

Asuransi Kompensasi Pekerja. Polis ini memberikan kompensasi kepada karyawan yang tidak dapat bekerja karena mengalami cedera pada saat melakukan pekerjaannya.

Workmen's Compensation Insurance. The Policy provides compensation to employees who cannot work because of an injury while doing his job.

Asuransi Tanggung Gugat Para Direktur dan Pejabat. Polis ini menjamin risiko atas kesalahan atau kelalaian yang dilakukan oleh direktur atau pejabat yang diasuransikan.

Liability Insurance Directors and Officers. This policy covers the risk for errors or omissions made by the directors or officers of the insured.

ASURANSI KECELAKAAN DIRI
PERSONAL ACCIDENT INSURANCE

Asuransi Kecelakaan Diri. Polis ini menjamin risiko kematian, cacat tetap, biaya perawatan dan atau pengobatan yang secara langsung disebabkan oleh suatu kecelakaan.

Personal Accident Insurance. This Policy covers the risk of death, permanent disability, or the cost of care and treatment that are directly caused by an accident.

ASURANSI PENGANGKUTAN
MARINE INSURANCE

Asuransi Pengangkutan. Polis ini menjamin kerugian atas risiko pengangkutan barang dengan rute dari gudang/pelabuhan ke gudang/pelabuhan.

Marine Cargo Insurance. This Policy covers the risk of loss of good through that route from the warehouse/ port to the warehouse/port.

Asuransi Rangka Kapal. Polis ini menjamin kerugian atas rangka kapal dan mesin pada saat kapal laut dioperasikan.

Marine Hull Insurance. This policy covers the losses of marine hull and machinery during operation of ships.

Asuransi Pembangunan Kapal. Polis ini menjamin kerugian atas risiko pembuatan kapal laut baik rangka kapal maupun mesin.

Builders' Risk Insurance. This policy covers the losses on the risks of making good ship hull and machinery.

ASURANSI KESEHATAN
HEALTH INSURANCE

Asuransi Kesehatan. Asuransi ini menjamin biaya pelayanan kesehatan peserta sesuai dengan kontrak atau Polis. Asuransi ini dapat diberikan untuk karyawan atau karyawati suatu perusahaan termasuk juga istri/suami dan anak dari karyawan/ karyawati Pemegang Polis.

Health Insurance. This insurance covers insured health service fees in accordance with the contract/ participant. This insurance covers employee health insurance as well as wives/husband and the children of the Policy holder.

Metode jaminan pelayanan kesehatan yang diberikan dapat berupa Managed Care, Indemnity as Charges, dan Indemnity Inner Limit.

The method of health service provided are in the form of Managed Care, Indemnity as Charges, and Indemnity Inner Limit.

Produk ini memberikan jaminan pelayanan kesehatan secara komprehensif meliputi jaminan dasar berupa rawat inap dan jaminan tambahan yaitu rawat jalan, perawatan gigi, persalinan, kaca mata, dan medical check up.

This product provides comprehensive health care guarantees including basic insurance in the form of hospitalization and additional insurance, namely outpatient, dental care, marital, glasses, and medical check-up.

ASURANSI REKAYASA
ENGINEERING INSURANCE

Construction All Risk. Polis ini menjamin kerugian atas risiko pekerjaan tehnik dan sejenisnya pada proyek yang sedang dikerjakan.

Construction All Risk. This Policy covers the risk of job losses and similar techniques on the project at hand.

Erection All Risk. Polis ini menjamin kerugian yang terjadi dalam proses pemasangan.

Erection All Risk. This policy covers losses incurred in the installation process.

Contractors' Plant & Machinery / Equipment – CPM/E. Polis ini menjamin kerugian dan kerusakan fisik benda yang dipertanggungkan yang disebabkan oleh risiko yang sifatnya tak terduga dan tiba-tiba (force major), dan risiko lainnya yang tidak dikecualikan dalam polis.

Contractors' Plant & Machinery / Equipment - CPM / E. This Policy covers loss and damage to the physical objects insured caused by the risks that are unexpected and sudden (force major), and other risks that are not excluded in the policy.

Machinery Breakdown. Polis ini menjamin risiko kerusakan pada mesin yang timbul pada saat mesin tersebut sedang dioperasikan.

Machinery Breakdown. This Policy covers machinery breakdown risks that arise when the machine is being operated.

Electronic Equipment Insurance. Polis ini menjamin risiko kerusakan fisik pada peralatan elektronik pada saat dioperasikan.

Electronic Equipment Insurance. This Policy covers the risk of physical damage to the electronic equipment during operation.

Civil Engineering Completed Risk. Polis ini menjamin risiko kerusakan atas obyek pertanggungan pada pekerjaan teknik sipil yang sudah selesai dibangun, yang diakibatkan oleh risiko-risiko yang dijamin oleh polis yang terjadi secara tiba-tiba dan tak terduga.

Civil Engineering Completed Risk. This Policy covers the risk of damage to the object insured caused by the risks guaranteed by the policy occurring suddenly and unexpectedly.

PENJAMINAN
BONDING

Surety bond. Jaminan ini menjamin kegagalan/ kelalaian suatu kontrak pekerjaan antara principal dan obligee. Surety Bond terdiri dari:

Surety Bond. This guarantee ensures the failure/ negligence of a contract between principal and obligee. Surety bond consist of :

Jaminan Penawaran. Jaminan ini menjamin bahwa principal telah memenuhi seluruh persyaratan yang ditentukan oleh obligee untuk mengikuti tender, dan sanggup menandatangani kontrak pekerjaan, bila dinyatakan menang dalam penawaran tersebut.

Bid Bond. This guarantee ensures that the principal has fulfilled all the requirements determined by the obligee to participate in a tender, and be able to sign a contract, if declared winning at the offer.

Jaminan Pelaksanaan. Jaminan ini memberikan jaminan bahwa principal akan melaksanakan dan menyelesaikan pekerjaan yang diberikan oleh obligee sesuai dengan persyaratan dan ketentuan yang dinyatakan dalam kontrak.

Performance Bond. This warranty guarantees that the principal will fulfill and complete the work given by the obligee in accordance with the terms and conditions stated in the contract.

Jaminan Pembayaran Uang Muka. Jaminan ini memberikan jaminan bahwa principal sanggup mengembalikan uang muka yang telah diterimanya dari obligee sesuai ketentuan dalam kontrak setelah terlebih dahulu memperhitungkan pekerjaan yang telah dilaksanakan.

Advance Payment Bond. This warranty guarantees that the principal able to return the advances payment received from obligee in accordance with the contract after deducting the progress of the work.

Jaminan Pemeliharaan. Jaminan ini memberikan jaminan bahwa principal akan melakukan perbaikan, penggantian atas kerusakan dan ketidaksempurnaan pekerjaan sesuai ketentuan dalam kontrak setelah pekerjaan diserahterimakan.

Maintenance Bond. This guarantee provides that the principal will make repairs, compensation for damage and imperfections in accordance with the provision in the contract after the work is handed over.

Custom Bond. Jaminan ini menjamin pemenuhan kewajiban principal kepada pihak bea cukai apabila principal tidak memenuhi kewajiban kepada pihak bea cukai.

Custom Bond. This guarantee ensures fulfillment of the principal's obligations to the customs if the principal does not fulfill the obligation to the customs authorities.

Kerjasama Reasuransi
Reinsurance Cooperation

Kontrak Reasuransi

Dalam rangka manajemen risiko atas pertanggungan asuransi yang bernilai signifikan dan mempunyai risiko khusus serta memenuhi ketentuan peraturan di bidang perasuransian, perusahaan mengadakan kontrak reasuransi treaty proporsional dan treaty non proporsional, termasuk dukungan reasuransi facultative dengan beberapa perusahaan reasuransi dalam dan luar negeri.

Reinsurance Contracts

For the purposes of risk management on significant amount of insurance coverage and special risk coverage and for complyingthe regulations in insurance industry, the company made proportional and non proportional reinsurance contracts, including facultative reinsurance support with several local and foreign reinsurance companies.

Daftar Reasuradur

Rekanan reasuradur perusahaan adalah sebagai berikut :

Reinsurers' List

The company's reinsurer partners are as follows :

Dalam Negeri :

- PT Reasuransi Indonesia Utama (Persero)
- PT Reasuransi Nasional Indonesia
- PT Tugu Reasuransi Indonesia
- PT Maskapai Reasuransi Indonesia Tbk
- PT Reasuransi Nusantara Makmur

Luar Negeri :

- Korean Reinsurance Company, Singapura
- Trust International Insurance and Reinsurance, Bahrain, Labuan Branch
- SCOR Reinsurance Asia Pacific, Singapura
- Swiss Re, Singapura
- Hannover Re, Malaysia
- Beazley Pte Ltd, Singapura

Domestic :

- *PT Reasuransi Indonesia Utama (Persero)*
- *PT Reasuransi Nasional Indonesia*
- *PT Tugu Reasuransi Indonesia*
- *PT Maskapai Reasuransi Indonesia Tbk*
- *PT Reasuransi Nusantara Makmur*

Overseas :

- *Korean Reinsurance Company, Singapore*
- *Trust International Insurance and Reinsurance Bahrain, Labuan Branch*
- *SCOR Reinsurance Asia Pacific, Singapore*
- *Swiss Re, Singapore*
- *Hannover Re, Malaysia*
- *Beazley Pte Ltd, Singapore*

Program reasuransi untuk tahun 2022 adalah Sebagai berikut :

The reinsurance programs for 2022 were as follows :

1. Program Reasuransi Proporsional Treaty

1. Proportional Treaty Reinsurance Program

Program treaty untuk setiap kerugian untuk setiap risiko/
Program treaty for each loss and risk

Jenis Pertanggungan	Retensi/ *Retention*	Dalam Negeri/ *Local*	Jumlah/*Total*	*Type of Insurance*
Kebakaran				*Fire*
Bisnis langsung				*Direct business*
Rupiah	12,500,000,000	387,500,000,000	400,000,000,000	*Rupiah*
Dollar Amerika Serikat *)	862,069	26,724,138	27,586,207	*US Dollar *)*
Pengangkutan				*Marine cargo*
Bisnis langsung				*Direct business*
Rupiah	6,187,500,000	117,562,500,000	123,750,000,000	*Rupiah*
Dollar Amerika Serikat *)	426,724	8,107,759	8,534,483	*US Dollar *)*
Rekayasa				*Engineering*
Bisnis langsung				*Direct business*
Rupiah	11,250,000,000	281,250,000,000	292,500,000,000	*Rupiah*
Dollar Amerika Serikat *)	775,862	19,396,552	20,172,414	*US Dollar *)*
Tanggung Gugat, Kecelakaan Umum, Aneka				*Liability, General Accident, etc*
Bisnis langsung				*Direct Business*
Rupiah	1,687,500,000	35,437,500,000	37,125,000,000	*Rupiah*
Dollar Amerika Serikat *)	116,379	2,443,966	2,560,345	*US Dollar *)*
Surety Bond				*Bonds*
Bisnis langsung				*Direct Business*
Rupiah	1,207,500,000	26,392,500,000	27,600,000,000	*Rupiah*
Dollar Amerika Serikat *)	83,276	1,820,172	1,903,448	*US Dollar *)*

*) Program reasuransi treaty dilakukan dalam Dollar Amerika Serikat atau jumlah ekuivalen mata uang asing lainnya.

**) Treaty reinsurance program is denominated in US Dollar or other equivalent foreign currencies.*

2. Program Reasuransi Non Proporsional- Excess of Loss

2. Non-proportional Reinsurance Program- Excess of Loss

Program excess of loss untuk setiap kerugian dan setiap risiko/
Excess of loss program for each loss and risk

Jenis Pertanggungan	Retensi bersih/ *Net retention*	Dalam Negeri/ *Local*	Jumlah/*Total*	*Type of Insurance*
Kebakaran dan rekayasa				*Property and engineering*
Rupiah	6,000,000,000	6,500,000,000	12,500,000,000	*Rupiah*
Dolar Amerika Serikat *)	413,793	448,276	862,069	*U. S. Dollar *)*
Pengangkutan				*Marine cargo*
Rupiah	6,000,000,000	187,500,000	6,187,500,000	*Rupiah*
Dolar Amerika Serikat *)	413,793	12,931	426,724	*U. S. Dollar *)*
Kendaraan bermotor, Alat Berat				*Motor vehicle, Heavy Equipment*
Rupiah	500,000,000	14,500,000,000	15,000,000,000	*Rupiah*
Dolar Amerika Serikat *)	34,483	1,000,000	1,034,483	*U. S. Dollar *)*
Rangka kapal				*Marine hull*
Bisnis Langsung				*Direct business*
Rupiah	2,500,000,000	32,500,000,000	35,000,000,000	*Rupiah*
Dolar Amerika Serikat *)	172,414	2,241,379	2,413,793	*U. S. Dollar *)*
Kebakaran, Pengangkutan, Rekayasa, Kendaraan Bermotor, Kecelakaan Diri dan Rangka Kapal				*Property, Marine Cargo, Engineering, Motor Vehicle, Personal Acc. and Marine Hull*
Bisnis Langsung				*Direct business*
Rupiah	6,000,000,000	144,000,000,000	150,000,000,000	*Rupiah*
Dolar Amerika Serikat *)	413,793	9,931,034	10,344,828	*U. S. Dollar *)*
Asuransi Kesehatan				*Marine hull*
Bisnis Langsung				*Direct business*
Rupiah	150,000,000	2,850,000,000	3,000,000,000	*Rupiah*
Dolar Amerika Serikat *)	10,345	196,552	206,897	*U. S. Dollar *)*

*) Program reasuransi non proporsional– excess of loss dilakukan dalam Dollar Amerika Serikat atau jumlah ekuivalen mata uang asing lainnya.

**) Non-proportional Reinsurance program-excess of loss is denominated in U.S. Dollar or other equivalent foreign currencies.*

Struktur Organisasi Perusahaan
Organization Structure of The Company

Struktur Organisasi Perusahaan
Organization Structure of The Company

DEWAN KOMISARIS		***BOARD OF COMMISSIONERS***
Komisaris Utama	Dr. A. Winoto Doeriat	*Chairman*
Komisaris Independen	Mohamad Rusli S.IP, MBA, AMRP, CIIB, ANZIIF (snr), CERG	*Independen Commissioner*
Komisaris Independen	Dr. Antonius W. Sumarlin, B.A., M.A.	*Independen Commissioner*
DEWAN DIREKSI		***BOARD OF DIRECTORS***
Direktur Utama	Syahril, S.E., AMRP.	*President Director*
Direktur	Jiwa Anggara, S.H., CRGP.	*Managing Director*
Direktur	Pristiwanto Bani, S.Si., M.M., AAIK., AAK., CRGP., CRMP., AAAIJ., AIIS.	*Managing Director*
Direktur	Mizwar Rosidi, S.E., CRGP.	*Managing Director*
Direktur	A.M. Andi Primadi, S.E., AMRP.	*Managing Director*
DEWAN PENGAWAS SYARIAH		***SHARIA SUPERVISORY BOARD***
Ketua & Anggota	A. Hafifi H. Mustain, Lc, M.A.	*Chairman & Member*
KOMITE AUDIT		***AUDIT COMMITTEE***
Ketua	Dr. Antonius W. Sumarlin, B.A., M.A.	*Chairman*
Anggota	Mohamad Rusli S.IP, MBA, AMRP, CIIB, ANZIIF (snr), CERG	*Member*
Anggota	Deddy Sutrisno, MM., Ak., CMA., CA., CACP., BKP.	*Member*
KOMITE PEMANTAU RISIKO		***RISK MANAGEMENT COMMITEE***
Ketua	Mohamad Rusli S.IP, MBA, AMRP, CIIB, ANZIIF (snr), CERG	*Chairman*
Anggota	Dr. Antonius W. Sumarlin, B.A., M.A.	*Member*
Anggota	D.M. Doni Padmadi, S.IP, QCRO, CRMO.	*Member*
SEKRETARIS PERUSAHAAN		***CORPORATE SECRETARY***
Koordinator	Adi Ratna Punggawa N, S.H.	*Coordinator*
Anggota	Reri Perdana Susantyo, S.E., M.M., QCRO.	*Member*
Anggota	Okvita M.B. Sirait, S.P., AAIK.	*Member*
Anggota	Pingkan Francisca E. Lontoh	*Member*
KEPALA DIVISI		***DIVISION HEAD***
Underwriting dan Reasuransi Marine & Miscellaneous	Mohammad Zamroni , S.T., AAAIK, QCRO.	*Underwriting and Reinsurance Marine & Miscellaneous*
Underwriting dan Reasuransi Property & Engineering	Binsar Sumbayak, S.H., M.H., AAIK, QCRO.	*Underwriting and Reinsurance Property &Engineering*
Treaty dan Syariah	Teguh Widodo, S.Tp., AAIK., ICPU. CRMP.	*Treaty – Sharia*
Klaim	Adang Wahyudi, S.E., QCRO.	*Claim*
Pemasaran Perbankan dan Broker	Gowan Setiawan, S.H., QCRO.	*Marketing of banking and brokers*
Pemasaran Kendaraan Bermotor	Anjas Patria Alendra, S.E., QCRO.	*Marketing of Motor Vehicle*
Pemasaran Direct Bisnis dan Retail	Arief Boediman, S.Sos., QCRO.	*Marketing of direct and retail*
Keuangan	Y. Parlindungan Manurung, M.S.E., QCRO.	*Finance*
Akuntansi	Reri Perdana Susantyo, S.E., M.M., QCRO.	*Accounting*
Teknologi Informasi	Arief Aditya Maryos, M.T., QCRO.	*Information Technology*
Umum dan Sumber Daya Manusia	Denny Hermawan T, S.Sos., AAAIK., AIIS., QCRO.	*General Affair and Human Resource*
Hukum dan Sekretariat	Ramos Levi L.Toruan, S.H., M.H.,C.L.A., ANZIIF., CIP.	*Legal and Secretariat*
Pengawasan Intern	Dwi Winanto, M.M., QIA., QCRO.	*Internal Audit*
Kepatuhan	D.M. Doni Padmadi, S.IP, QCRO, CRMO.	*Compliance*

Kepala Divisi/Biro
Division/Bureau Head

Berdiri dari Kiri ke Kanan
Stand Left to Right

Dwi Winanto, M.M., QIA., QCRO.
Pengawasan Intern
Internal Audit

Arief Aditya Maryos, M.T., QCRO.
Teknologi Informasi
Information Technology

Mohammad Zamroni , S.T., AAAIK, QCRO.
Underwriting dan Reasuransi Marine & Miscellaneous
Underwriting and Reinsurance Marine & Miscellaneous

Teguh Widodo, S.Tp., AAIK., ICPU., CRMP.
Treaty dan Syariah
Treaty – Sharia

D.M. Doni Padmadi, S.IP, QCRO, CRMO.
Kepatuhan
Compliance

Denny Hermawan T, S.Sos., AAAIK., AIIS., QCRO.
Umum dan Sumber Daya Manusia
General Affair and Human Resource

Reri Perdana Susantyo, S.E., M.M., QCRO.
Akuntansi
Accounting

Gowan Setiawan, S.H., QCRO.
Pemasaran Perbankan dan Broker
Marketing of banking and brokers

Y. Parlindungan Manurung, M.S.E., QCRO.
Keuangan
Finance

Duduk dari Kiri ke Kanan
Sit Left to Right

Arief Boediman, S.Sos., QCRO.
Pemasaran Direct Bisnis dan Retail
Marketing of business and retail

Adang Wahyudi, S.E., QCRO.
Klaim
Claim

Anjas Patria Alendra, S.E., QCRO.
Pemasaran Kendaraan Bermotor
Marketing of Motor Vehicle

Binsar Sumbayak, S.H., M.H., AAIK, QCRO.
Underwriting dan Reasuransi Property & Engineering
Underwriting and Reinsurance Property & Engineering

Ramos Levi L.Toruan, S.H., M.H.,C.L.A., ANZIIF., CIP.
Hukum dan Sekretariat
Legal and Secretariat

Profil Dewan Komisaris

Board of Commissioners' Profile

Dr. A. Winoto Doeriat
Komisaris Utama

Warga Negara Indonesia. Beliau diangkat menjadi Komisaris Utama perusahaan sejak 2008, dan diangkat kembali berdasarkan Akta No. 51 tanggal 30 Juli 2020 yang dibuat di hadapan Arry Supratno, S.H., Notaris di Jakarta.

Beliau lahir di Yogyakarta, 1 Juni 1938. Sebelum menjabat sebagai Komisaris Utama, Beliau menjabat sebagai Direktur Utama perseroan sejak 1998-2008. Memperoleh gelar L.Ph dari Pontifical Atheneum, Poona, India, pada tahun 1964. Beliau juga meraih diploma di bidang manajemen pada Asian Institute of Management, Philipina, pada tahun 1972. Disamping itu, Beliau juga berhasil meraih gelar M.Ed dan Ph.D di bidang pendidikan dari Harvard University USA, masing-masing pada tahun 1986 dan 1990.

Beliau telah berpengalaman selama lebih dari 30 tahun dalam memberikan pengajaran dan sebagai pengajar dalam berbagai aspek manajemen, terutama dalam bidang keterampilan manajerial, pemecahan masalah, dan pengambilan keputusan.

Selama perjalanan karier profesionalnya, Beliau telah memegang beberapa posisi manajerial utama antara lain; Presiden Direktur Institute Manajemen Mitra Indonesia (IMMI), Presiden Direktur PT Inti Indorayon Utama, Presiden Direktur PT Kayumanis Internasional, Corporate Advisor Bank Universal, dan Direktur PT Mitratel Nusantara.

Beliau adalah Pemegang Saham perusahaan.

Dr. A. Winoto Doeriat
Chairman

An Indonesian citizen, appointed as the Chairman of the company since 2008, and was reappointed based on Deed No. 51 dated July 30, 2020, by Arry Supratno, S.H., Notary in Jakarta.

He was born in Yogyakarta, June 1, 1938. He was previously as the President Director of the company from 1998 to 2008. He received his L.Ph degree from Pontifical Atheneum, Poona, India, in 1964. He acquired diploma of Management at Asian Institute of Management, Philippines, in 1972. He also succeeded in obtaining his M.Ed in 1986 and Ph.D degree in Education in 1990 from Harvard University, USA.

He has been teaching and being a lecturer for more than 30 years on various aspects of management, mainly in Managerial Skills, Problem Solving, and Decision Making.

During his professional career, he had held several chief managerial positions such as President Director of the Institute Management Mitra Indonesia (IMMI), President Director of PT Inti Indorayon Utama, President Director of PT Kayumanis International, Corporate Advisor of Universal Bank, and Managing Director of Mitratel Nusantara.

He is the Company's Shareholderss.

Mohamad Rusli S.IP, MBA, AMRP, CIIB, ANZIIF (snr), CERG.
Komisaris Independen

Warga Negara Indonesia. Beliau diangkat sebagai Komisaris Perseroan Independen pada tahun 2015 dan diangkat kembali berdasarkan Akta No. 51 tanggal 30 Juli 2020 yang dibuat di hadapan Arry Supratno, S.H., Notaris di Jakarta.

Beliau lahir di Jakarta, pada tanggal 23 September 1953. Menyelesaikan pendidikan tahun 1994 di Universitas Negeri Terbuka pada bidang Sosial Politik; program MBA pada Sekolah Tinggi Ilmu Ekonomi (STIE-IPWIJA/IIMS) tahun 1998 dan program Diploma of Insurance di Glasgow College, Glasgow, Scotland tahun 1988 – 1989.

Memulai karier di salah satu perusahaan Reasuransi Milik Negara (BUMN) yaitu UMUMRE – IndoRE – Reindo (sekarang Indonesia Re) dengan jabatan terakhir sebagai Kepala Divisi Teknik Produksi, sebelum akhirnya diangkat sebagai Direktur Teknik/ Marketing (2008–2013) dan sebagai Plt. Direktur Utama pada tahun 2013.

Pada tahun 2022 mengikuti berbagai seminar/ workshop antara lain :

- The regulation of State - Owned Enterprise Minister No.5 Year 2022 & Fraud Risk Management - Trend & Challenges yang diselenggarakan oleh IRMAPA
- Perlindungan Konsumen di Era Digital – yang diselenggarakan oleh OJK,
- Integrating Risk, Strategy & Financial Performance – yang diselenggarakan oleh APPARINDO,
- Transforming and Building The New Concept (Digital) – yang diselenggarakan oleh AAMAI.

Sebagai Komisaris Independen, beliau tidak terafiliasi dengan Pemegang Saham, Dewan Komisaris, dan juga Direksi dari perusahaan.

Mohamad Rusli S.IP, MBA, AMRP, CIIB, ANZIIF (snr), CERG.
Independent Commissioner

An Indonesian citizen, appointed as the Commissioner of the company in May,2015 and was reappointed based on Deed No. 51 dated July 30, 2020, by Arry Supratno, S.H., Notary in Jakarta.

He was born in Jakarta, on September 23, 1953. He completed his education in 1994 majoring Social Politics at Universitas Negeri Terbuka; MBA program at STIE – IPWIJA/IIMS in 1998, and Diploma of Insurance Programe at Glasgow College, Glaslow, Scotland in 1988 – 1989.

Started his career at one of BUMN namely UMUMRE – IndoRe - Reindo (now Indonesia Re) with last position as Head Division of Technical Production), before appointed as Technical/Marketing Director (2008 – 2013) and latest as President Director (2013).

In 2022, He participated in several training as follows :

- *The regulation of State-Owned Enterprise Minister No.5 Year 2022 & Fraud Risk Management - Trend & Challenges, organized by IRMAPA,*
- *Consumer Protection in Digital Era, organized by OJK,*
- *Integrating Risk, Strategy & Financial Performance – held by APPARINDO,*
- *Transforming and Building The New Concept (Digital), held by AAMAI.*

As an Independent Commissioner, he is neither by any means affiliated with the company's Shareholders, Commissioners nor Directors either.

Dr. Antonius W. Sumarlin, B.A., M.A.
Komisaris Independen

Warga Negara Indonesia, yang memiliki Sertifikat sebagai peserta yang diterbitkan oleh General Insurance Association of Indonesia pada April, 2019 dalam bidang "Natural Catasthrope on The Move" dan yang diterbitkan oleh Otoritas Jasa Keuangan pada Desember 2020 dalam bidang "Pencegahan Fraud dan Tindak Pidana di Perasuransian." Diangkat sebagai Komisaris Independen perusahaan berdasarkan akta notaris publik Jakarta : Arry Supratno, S.H., No. 51 tanggal 30 Juli 2020.

Sebagai Komisaris Independen, Dr. Sumarlin tidak terafiliasi dengan Pemegang Saham, Dewan Komisaris, dan juga Direksi dari perusahaan. Tanggung jawab yang diemban dalam perusahaan PT. Asuransi Ramayana Tbk adalah sebagai ketua Komite Audit dan Anggota Komite Pemantauan Risiko.

Beliau saat yang bersamaan adalah seorang akademisi di Prodi Branding pada Fakultas Ekonomi dan Bisnis, Universitas Prasetiya Mulya dan juga sebagai peneliti pemasaran pada PT Matra Kreasi Indonesia, Bogor. Pelayanan Publik lainnya adalah menjalankan amanah dari pemegang saham minoritas sebagai Direktur Independen PT Asia Pasific Fiber Tbk., dan juga penugasan dari Gubernur Jawa Barat sebagai Penasehat Investasi Pemerintah Provinsi.

Dr. Sumarlin lahir di Pennsylvania, Amerika Serikat pada tanggal 22 Juni 1967 dan menyelesaikan studinya di Cushing Academy, Massachusetts (SMA), Southern Connecticut States University (S1) jurusan Ekonomi, Vanderbilt University, Tennessee untuk gelar strata dua (S2) di bidang Ekonomi Pembangunan, dan Universitas IPB untuk gelar strata tiga (S3) di bidang pemasaran.

Dr. Antonius W. Sumarlin, B.A., M.A.
Independent Commissioner

An Indonesian Citizen who holds a Certification on Natural Catastrophe on The Move issued in April, 2019 by General Insurance Association and a Certification on Dissemination of Fraud Prevention and Crime in Insurance Sector issued by the Financial Services Authority. Appointed as the Commissioner of the company based on Deed No. 51 dated July 30, 2020 by Arry Supratno, S.H., a public notary in Jakarta.

As an Independent Commissioner, Dr. Sumarlin is neither by any means affiliated with the company's Shareloders, commissioners nor directors either. Job responsibilities he holds for PT. Asuransi Ramayana Tbk are head of Audit Committee Board and member of Risk Monitoring Committee Board.

He also concurrently stands as an academician at Branding Department of the School of Business Economics at Prasetiya Mulya University and as a marketing researcher at PT Matra Kreasi Indonesia. At the same time, he is also sitting as an Independent Directors of PT Asia Pacific Fibers Tbk and serving the Provincial Government of West Java as a member of Investment Board Council appointed by the provincial Governor.

Dr. Sumarlin was born in Pennsylvania, USA in June 22, 1967 and completed his educations at Cushing Academy in Massachusetts (High School), at Southern Connecticut States University for his Bachelor Degree in Economics, at Vanderbilt University in Tennessee for his Master Degree in Economic Development and finally at IPB University, Indonesia for the completions his PhD in Marketing.

Profil Direksi
Directors' Profile

Syahril, S.E. AMRP.
Direktur Utama dan Umum – SDM

Warga Negara Indonesia, lahir di Deli Serdang, 4 September 1957. Beliau memperoleh gelar Sarjana Ekonomi dari Universitas Krisnadwipayana Jakarta pada tahun 1995. Beliau mulai berkarier di perusahaan sejak tahun 1978 dengan jabatan terakhir sebagai Kepala Divisi Pemasaran.

Beliau diangkat menjadi Direktur Utama dan Umum – SDM berdasarkan Akta No.89 tanggal 30 Agustus 2019, yang dibuat dihadapan Arry Supratno, S.H., Notaris di jakarta. Beliau sebelumnya telah menjabat sebagai Direktur Utama perusahaan sejak tahun 2008. Beliau pernah menjadi Direktur Pemasaran pada tahun 1998 - 2004 dan Wakil Direktur Utama periode 2004 – 2008.

Beliau merupakan anggota Dewan Pengurus - Kerja Sama Customs Bond Indonesia (KSCBI) sejak tahun 2003.

Beliau memiliki sertifikasi Manajemen Risiko Perusahaan Perasuransian dengan kualifikasi Penerapan Analisis Risiko Perusahaan Perasuransian Yang Sangat Kompleks Untuk Peningkatan Kinerja Perusahaan (Utama), yang dikeluarkan oleh BNSP.

Pada tahun 2022 Beliau mengikuti beberapa seminar antara lain :

- Webinar – Strategic Management of Human Capital Developing during the Covid-19 Pandemic, diselenggarakan oleh STMAT Trisakti, tanggal 25 Februari 2022,
- Webinar – CEO Networking 2022 "Strengthens Economic Growth", diselenggarakan oleh Bursa Efek Indonesia, tanggal 25 November 2022.

Beliau adalah Pemegang Saham perusahaan.

Syahril, S.E. AMRP.
President Director and GA-HR

An Indonesia citizen, born in Deli Serdang, September 4, 1957. He earned a bachelor degree in Economics from University of Krisnadwipayana Jakarta, in 1995. He began his career in the company since 1978 with his last position as head of the marketing division.

He appointed as President Director and General Affair – Human Resources based on Deed No. 89 dated August 30, 2019 by Arry Supratno, Notary in Jakarta. He was previously The President Director of the Company since 2008. He was a Marketing Director of the company from 1998 to 2004, and as Vice President Director from 2004-2008.

He has also been a member of the Indonesian Custom Bond management board (KSCBI) since 2003.

He holds a certification of Risk Management of an Insurance Company with a qualification for the Application of Highly Complex Risk Analysis of Insurance Companies for the Improvement of the Company's Performance (advant), issued by BNSP.

In 2022, He participated in several training as follows :

- *Strategic Management of Human Capital Developing during the Covid-19 Pandemic, organized by STMAT Trisakti, February 25, 2022,*
- *CEO Networking 2022 "Strengthens Economic Growth", organized by IDX, November 25, 2022.*

He is the Company's Shareholder.

Jiwa Anggara, S.H. CRGP.
Direktur

Warga Negara Indonesia, lahir di Jakarta, 21 Desember 1981. Beliau memperoleh gelar Sarjana Hukum dari Universitas Jenderal Sudirman, Purwokerto, pada tahun 2005. Mulai berkarier di perusahaan sejak tahun 2007 dengan jabatan terakhir sebagai Kepala Divisi Pemasaran Kendaraan.

Beliau diangkat menjadi Direktur Pemasaran berdasarkan Akta No. 89 tanggal 30 Agustus 2019, yang dibuat dihadapan Arry Supratno, S.H., Notaris di jakarta. Beliau merupakan Direktur Muda Pemasaran pada tahun 2017-2018.

Beliau memiliki sertifikasi Manajemen Risiko dengan kualifikasi Ahli Tata Kelola Risiko Terintegrasi, yang dikeluarkan oleh BNSP.

Pada tahun 2022 Beliau mengikuti beberapa seminar antara lain :

- Webinar – Training Dasar-dasar Asuransi Kredit, diselenggarakan oleh AAUI, tanggal 24 Februari 2022,
- 26th Indonesia Rendezvous 2022, diselenggarakan oleh AAUI, tanggal 12-15 Oktober 2022.

Beliau mempunyai hubungan afiliasi dengan Pemegang Saham dan Direksi Perusahaan.

Jiwa Anggara, S.H. CRGP.
Director

An Indonesian citizen, born in Jakarta, December 21, 1981. He obtained a Bachelor degree of Law from Jenderal Sudirman University, Purwokerto, in 2005. He began his career in the company in 2007 with last position as Head of Vehicle Marketing Division.

He appointed as Marketing Director based on Deed No. 89 dated August 30, 2019 by Arry Supratno, Notary in Jakarta. Previously, he was Associate Marketing Director in 2017-2018.

He holds a certification of Risk Management with a qualification for Integrated Risk Governance Specialist, issued by BNSP.

In 2022, He participated in several training as follows :

- *Credit Insurance basic training, organized by AAUI, February 24, 2022,*
- *26th Indonesia Rendezvous 2022, organized by AAUI, October 12 - 15, 2022.*

He is affiliated with the Company's Shareholders, and Directors.

Pristiwanto Bani, S.Si., M.M., AAIK., AAK., CRGP., CRMP., AAAIJ., AIIS.
Direktur

Warga Negara Indonesia, lahir di Marihat Baris, 3 Februari, 1970. Beliau memperoleh gelar Sarjana Matematika/Statistik dari Universitas Sumatera Utara, Medan pada tahun 1994, dan menyelesaikan pendidikan Strata Dua dalam bidang Manajemen Keuangan dan Perbankan di Universitas Indonesia pada tahun 2002. Mulai berkarier di perusahaan sejak tahun 1996 dengan jabatan terakhir sebagai Kepala Divisi Tehnik Underwriting dan Reasuransi II (Marine).

Beliau diangkat menjadi Direktur Teknik berdasarkan Akta No. 89 tanggal 30 Agustus 2019, yang dibuat dihadapan Arry Supratno, S.H., Notaris di jakarta. Sebelumnya, Beliau merupakan Direktur Muda Tehnik perusahaan pada tahun 2017-2018.

Beliau memiliki sertifikasi antara lain : Ajun Ahli Asuransi Indonesia Kerugian (AAIK) dari Asosiasi Ahli Manajemen Asuransi Indonesia (AAMAI), Ajun Asuransi Kesehatan dari PAMJAKI, Ajun Ahli Asuransi Jiwa dari AAMAI, Ajun Ahli Asuransi Syariah, dari AAIS, Ahli Manajemen Risiko dari CRMP LSPMR & BNSP, serta beberapa sertifikasi profesional lainnya.

Pada tahun 2022 Beliau mengikuti beberapa seminar antara lain :

- Webinar – Bidang Aktuaria "Asset & Liability Management Liability Driven Investment", diselenggarakan oleh AAUI, tanggal 18 Juni 2022,
- Webinar – Diseminasi Petunjuk Teknis Operasional untuk Pelayanan Keuangan kepada Penyandang Disabilitas, diselenggarakan oleh OJK, tanggal 06 Desember 2022.

Beliau tidak mempunyai hubungan afiliasi dengan Pemegang Saham, Komisaris, dan Direksi Perusahaan.

Pristiwanto Bani, S.Si., M.M., AAIK., AAK., CRGP., CRMP., AAAIJ., AIIS.
Director

An Indonesian citizen, born in Marihat Baris, February 3, 1970. He obtained a Bachelor of Mathematics/Statistics degree from the University of North Sumatera, Medan in 1994, and Master degree in Financial and Banking Management at the University of Indonesia in 2002. He began his career in the company in 1996 with last position as Head of the Underwriting and Reinsurance II (Marine) Technical Division.

He appointed as the Technical Director of the company based on Deed No. 89 dated August 30, 2019, by Arry Supratno, S.H., Notary in Jakarta. Previously, he was Associate Technical Director in 2017-2018.

He holds some professional certifications such as : AAIK from AAMAI, AAK from PAMJAKI, AAAIJ from AAMAI, AIIS from AAIS, Risk Management Professional from CRMP LSPMR & BNSP, and several other professional certifications.

In 2022, He participated in several training as follows :

- *Asset & Liability Management Liability Driven Investment, organized by AAUI, Juni 18,2022,*
- *Dissemination of Operational Technical Guidelines for Financial Services For people with Disabilities, organized OJK, December 06, 2022.*

He is neither by any means affiliated with the Company's Shareholders, Commissioners, and Directors.

Mizwar Rosidi, S.E. CRGP.
Direktur

Warga Negara Indonesia, lahir di Pemalang, 12 Februari 1969. Beliau memperoleh gelar Sarjana Akuntansi dari Universitas Persada Indonesia Y.A.I, Jakarta pada tahun 1997. Mulai berkarier di perusahaan sejak tahun 1998 sebagai Kepala Sub Biro Pengawasan Internal dan terakhir menjabat sebagai Kepala Divisi Keuangan.

Beliau diangkat menjadi Direktur Keuangan berdasarkan akta No. 89 tanggal 30 Agustus 2019 yang dibuat dihadapan Arry Supratno, S.H., Notaris di jakarta. Sebelumnya, Beliau merupakan Direktur Muda Keuangan perusahaan pada tahun 2017-2018.

Beliau memiliki sertifikasi Manajemen Risiko dengan kualifikasi Ahli Tata Kelola Risiko Terintegrasi, yang dikeluarkan oleh BNSP.

Pada tahun 2022 Beliau mengikuti beberapa seminar antara lain :

- Webinar – Scaling up the Utilization of Sustainable Financial Instrument, diselenggarakan oleh BI, tanggal 18 Februari 2022,
- Webinar – Sosialisasi Peraturan Pencatatan Bursa No. I-Y tentang Pencatatan Saham dan Efek bersifat Ekuitas selain Saham yang diterbitkan oleh Perusahaan Tercatat di Papan Ekonomi Baru, diselenggarakan oleh BEI, tanggal 21 Desember 2022.

Beliau tidak mempunyai hubungan afiliasi dengan Pemegang Saham, Komisaris, dan Direksi Perusahaan.

Mizwar Rosidi, S.E. CRGP.
Director

An Indonesian citizen, born in Pemalang, Februari 12, 1969. He obtained a Bachelor degree of Accounting from Persada Indonesia Y.A.I. University, Jakarta in 1997. He started his career in the company in 1998 as Deputy Bureau of Internal Audit and his last position in the managerial was as Head of financial Division.

He appointed as the Finance Director of the company based on Deed No. 89 dated August 30, 2019, by Arry Supratno, S.H., Notary in Jakarta. Previously, he was Associate Financial Director in 2017-2018.

He holds a certification of Risk Management with a qualification for Integrated Risk Governance Specialist, issued by BNSP.

In 2022, He participated in several training as follows :

- *Scaling up the Utilization of Sustainable Financial Instrument, organized by BI, Februari 18, 2022,*
- *Socialization of the Listing Rule No. I-Y concerning the Listing of Share and Equity aside form Share Issued by Emiten at New Economic board, organized by IDX, December 21, 2022.*

He is neither by any means affiliated with the Company's Shareholders, Commissioners, and Directors.

A.M. Andi Primadi, S.E. AMRP.
Direktur

Warga Negara Indonesia, lahir di Jakarta, 5 September 1969. Beliau memperoleh gelar Sarjana Ekonomi dari Universitas Kertanegara Jakarta pada tahun 2003. Mengawali karier di perusahaan pada tahun 1995 dengan jabatan terakhir Kepala Divisi Pemasaran Kendaraan Bermotor.

Diangkat menjadi Direktur Kepatuhan berdasarkan Akta No. 89 tanggal 30 Agustus 2019, yang dibuat dihadapan Arry Supratno, S.H., Notaris di jakarta. Beliau sebelumnya telah menjabat sebagai Direktur Umum – SDM pada tahun 2013 - 2018.

Beliau memiliki sertifikasi Manajemen Risiko Perusahaan Perasuransian dengan kualifikasi Penerapan Analisis Risiko Perusahaan Perasuransian Yang Sangat Kompleks Untuk Peningkatan Kinerja Perusahaan (Utama), yang dikeluarkan oleh BNSP.

Pada tahun 2022 Beliau mengikuti beberapa seminar antara lain :

- Webinar – Sosialisasi Sistem Manajemen Anti Suap (SMAP) ISO 37001 dan Program Pengendalian Gratifikasi (PPG) di Sektor IKNB, diselenggarakan oleh OJK, tanggal 24 Maret 2022,
- 26th Indonesia Rendezvous 2022, diselenggarakan oleh AAUI, tanggal 12-15 Oktober 2022.

Beliau mempunyai hubungan afiliasi dengan Pemegang Saham dan Komisaris Perusahaan.

A.M. Andi Primadi, S.E. AMRP.
Director

An Indonesia citizen, born in Jakarta, September 5, 1969. He earned a bachelor degree in Economics from University of Kertanegara Jakarta in 2003. He began his career in the company since 1995 with his last position as Head of Vehicle Marketing Division.

He appointed as the Compliance Director of the company based on Deed No. 89 dated August 30, 2019, by Arry Supratno, S.H., Notary in Jakarta. Previously, He previously General and Human Resources Director from 2013-2018.

He holds a certification of Risk Management of an Insurance Company with a qualification for the Application of Highly Complex Risk Analysis of Insurance Companies for the Improvement of the Company's Performance, issued by BNSP.

In 2022, He participated in several training as follows :

- *Socialization of ISO 37001 Anti–Bribery Manajement System and Gratification control Program in Financial non Bank Industry Sector, organized by OJK, March 24, 2022,*
- *26th Indonesia Rendezvous 2022, organized by AAUI, October 12 - 15, 2022.*

He is affiliated with the Company's Shareholders and Commissioners.

Sumber Daya Manusia

Human Resources

Pengembangan Sumber Daya Manusia

Sumber Daya Manusia merupakan faktor kunci keberhasilan perusahaan. Terlebih perusahaan yang bergerak di sektor jasa, yang bisnis utamanya mengelola risiko.

Untuk itu pada tahun 2022 telah dilakukan program pengembangan SDM antara lain sebagai berikut :

1. Melaksanakan pengembangan SDM berdasarkan kompetensi dengan mendesain adanya jabatan fungsional, di luar jabatan struktural yang selama ini ada.
2. Mengembangkan sistem penghargaan yang memadai berdasarkan kinerja dan kompetensi yang sifat utamanya internally competitive, externally interest dan company affordable.
3. Melakukan sinkronisasi antara pengembangan organisasi dan perkembangan bisnis perusahaan.
4. Melakukan revitalisasi setiap unit organisasi dengan menyempurnakan deskripsi posisi maupun pekerjaan, untuk dapat mengetahui kualitas SDM.
5. Mengikutsertakan karyawan yang potensial untuk mengikuti seminar dan workshop dalam bentuk webinar, baik pada bidang manajemen asuransi kerugian, manajemen pemasaran / akuntansi / keuangan / perpajakan/manajemen sumber daya manusia, dll, yang relevan dengan usaha pokok perusahaan.

Setiap tahun perusahaan menganggarkan biaya pendidikan dan pelatihan untuk meningkatkan kompetensi karyawan dalam bidang tugasnya minimal sebesar 5% dari biaya pegawai.

Pendidikan dan pelatihan yang dilakukan dengan mengirimkan karyawan untuk mengikuti workshop dan seminar dalam bentuk webinar mengenai perasuransian, manajemen, pemasaran, keuangan, akuntansi, perpajakan, hukum, aktuaria, dan bidang-bidang lainnya, yang relevan dengan usaha perusahaan.

Jumlah karyawan perusahaan pada tahun 2022 adalah 1104 orang termasuk tenaga ahli dalam bidang tugasnya yaitu :

Human Resources Development

Human Resources are the main factors of success of the Company's success. Especially, a company engaged in the service sector, whose main business is managing risk.

Human Resources development program in 2022 are as follows :

1. *Implement competency-based human resource development with their functional design, beyond the structural position that had been there.*
2. *Develop an adequate reward system based on performance and competence, which main characteristics are internally competitive, externally interest, and company affordable.*
3. *Synchronizing between organizational development and the business development of the company.*
4. *Revitalizing each organizational unit by enhance the position and job description to be able to determine the quality of human resources.*
5. *Engaging potential employees to attend training programs/workshops/seminars in general insurance management, marketing management/accounting/finance/taxation/ Human Resources Management, which are relevant to the core business of the company.*

Every year, the company allocates budget for training and education to improve the employees' competency in its field of duty at least 5% of the personnel expenses.

The education and training are conducted for in the form of workshop and seminar (webinar) concerning insurance, management, marketing, finance, accounting, taxation, law, actuarial, and other areas relevant to company's needs.

The number of the company's employees in 2022 was 1104 persons including professional in their duties, i.e. :

- Ahli Asuransi Indonesia - Kerugian (AAIK)
- Ahli Asuransi Kerugian Kesehatan (AAK)
- Ahli Manajemen Risiko Perusahaan (AMRP/ CRMP/QCRO)
- Penasehat Medis (Dokter)
- Ajun Ahli Asuransi Syariah (AIIS)
- Ajun Ahli Asuransi Indonesia - Kerugian (AAAIK)
- Ajun Ahli Asuransi Kesehatan (AAAK)
- Akuntan
- Kandidat Aktuaris

- *Indonesian General Insurance Expert (AAIK)*
- *Indonesian Health Insurance Expert (AAK)*
- *Certified Risk Management Professional (AMRP/ CRMP/QCRO)*
- *Medical Advisor (Doctor)*
- *Associate of Islamic Society (AIIS)*
- *Associate of Indonesian General Insurance (AAAIK)*
- *Associate of Indonesian Health Insurance (AAAK)*
- *Accountants*
- *Candidate of Actuary*

Komposisi karyawan berdasarkan tingkat pendidikan :
Composition of Employees Based on Education Level :

Tingkat Pendidikan	Jumlah / *Person*	Persentase / *Percentage (%)*	*Education Level*
SMU/D1/D2	306	27.72	*Senior High School / Diploma 1/ Diploma 2*
Diploma 3	153	13.86	*Diploma 3*
Strata 1	637	57.70	*Bachelor Degree*
Strata 2	8	0.72	*Master Degree*
Total	**1104**	**100.00**	***Total***

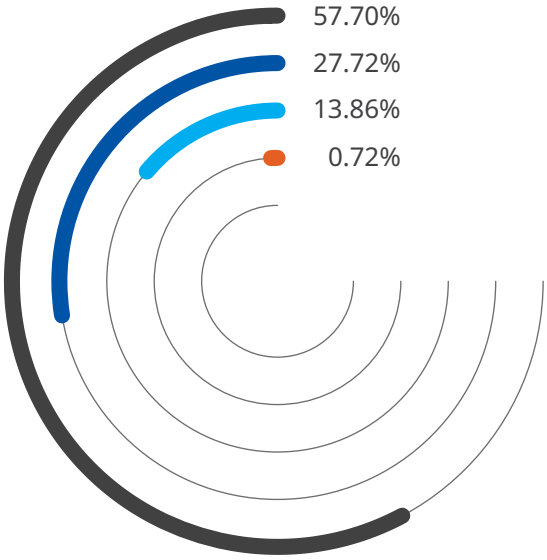

SMU/D1/D2
Senior High School/Diploma 1/Diploma 2

Diploma 3
Diploma 3

Strata 1
Bachelor Degree

Strata 2
Master Degree

Komposisi karyawan berdasarkan usia :
Composition of Employees Based on Age Group :

Usia	Jumlah / *Person*	Persentase / Percentage (%)	Age Group
Sampai dengan 30 tahun	515	46.65	*< 30 years*
31 – 40 tahun	385	34.87	*31 – 40*
41 – 50 tahun	167	15.13	*41 – 50*
Diatas 50 tahun	37	3.35	*> 50*
Total	**1104**	**100.00**	***Total***

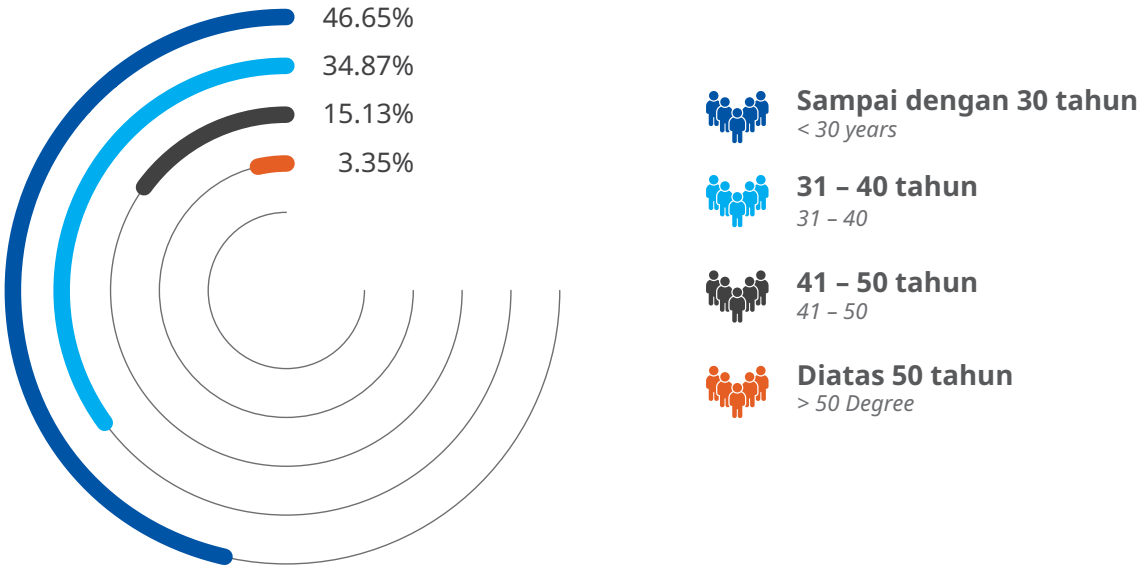

Komposisi karyawan berdasarkan jenis kelamin :
Composition of Employees Based on Gender :

Keterangan / *Description*	Pria / Men	Persentase / *Percentage (%)*	Wanita / *Women*	Persentase / *Percentage (%)*	*Total*
Karyawan Tetap / *Employees*	687	62.23	197	17.84	**884**
Karyawan Kontrak / *Contract*	157	14.22	63	5.71	**220**
Total	**844**	**76.45**	**260**	**23.55**	**1104**

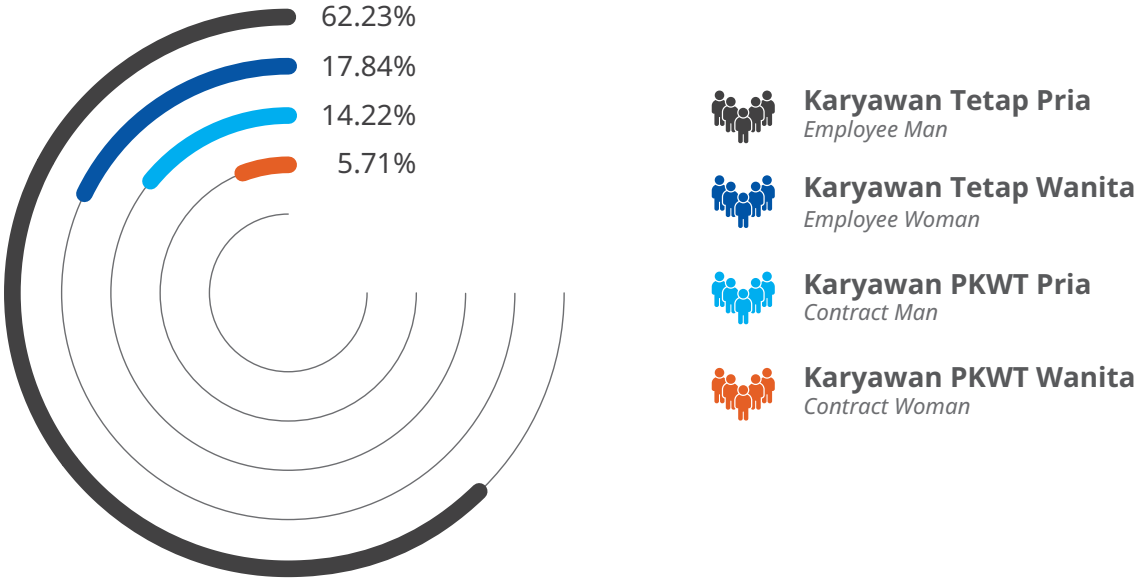

Pemegang Saham Perusahaan
Company's Shareholders

Nama Pemegang Saham *Shareholders*	Jumlah Saham *Number of Share*	Persentase Kepemilikan *Presentage (%)*	Keterangan *Description*
Syahril	95,887,621	31.51	Direktur Utama dan Pengendali Perusahaan *President Director and Controling Shareholders*
A. Winoto Doeriat	58,322,108	19.17	Komisaris Utama *Chairman*
Wirastuti Puntaraksma, S.H.	35,445,904	11.64	Terafiliasi dengan komisaris *Affiliated with Commissioner*
Ragam Venturindo	32,150,035	10.57	
Korean Reinsurance Company	30,428,508	10.00	-
Masyarakat lainnya (Public)	52,049,664	17.11	*Each below 5% ownership*

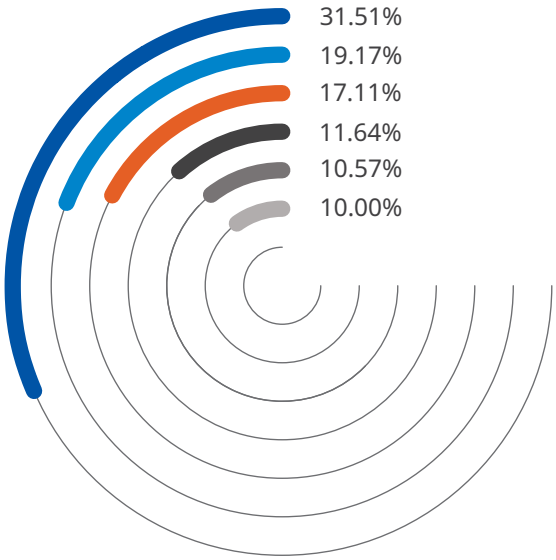

Syahril, S.E.
Direktur Utama dan Pengendali Perusahaan
President Director and Controling Shareholders

Dr. A. Winoto Doeriat
Komisaris Utama
Chairman

Wirastuti Puntaraksma, S. H.
Terafiliasi dengan komisaris
Affiliated with Commisioner

PT Ragam Venturindo

Korean Reinsurance Company

Masyarakat lainnya (Public)
Each below 5% ownership

Pemegang Saham Berdasarkan Klasifikasi
Classification of Shareholders

Keterangan Pemegang Saham Lokal *Local Shareholders Description*	Jumlah Investor *Number of Investors*	Jumlah Saham *Share Amount*	Persentase *Percetage (%)*
Institusi *institution*	34	39,959,628	13
Individu *Individual*	490	231,137,548	76
Sub Total	**524**	**271,097,176**	**89**

Keterangan Pemegang Saham Asing *Foreign Shareholders Description*	Jumlah Investor *Number of Investors*	Jumlah Saham *Share Amount*	Persentase *Percetage (%)*
Institusi *institution*	11	33,175,589	11
Individu *Individual*	2	11,075	0
Sub Total	**13**	**33,186,664**	**11**
TOTAL	**537**	**304,283,840**	**100**

Perusahaan Afiliasi
Affiliated Companies

PT Asuransi Ramayana Tbk

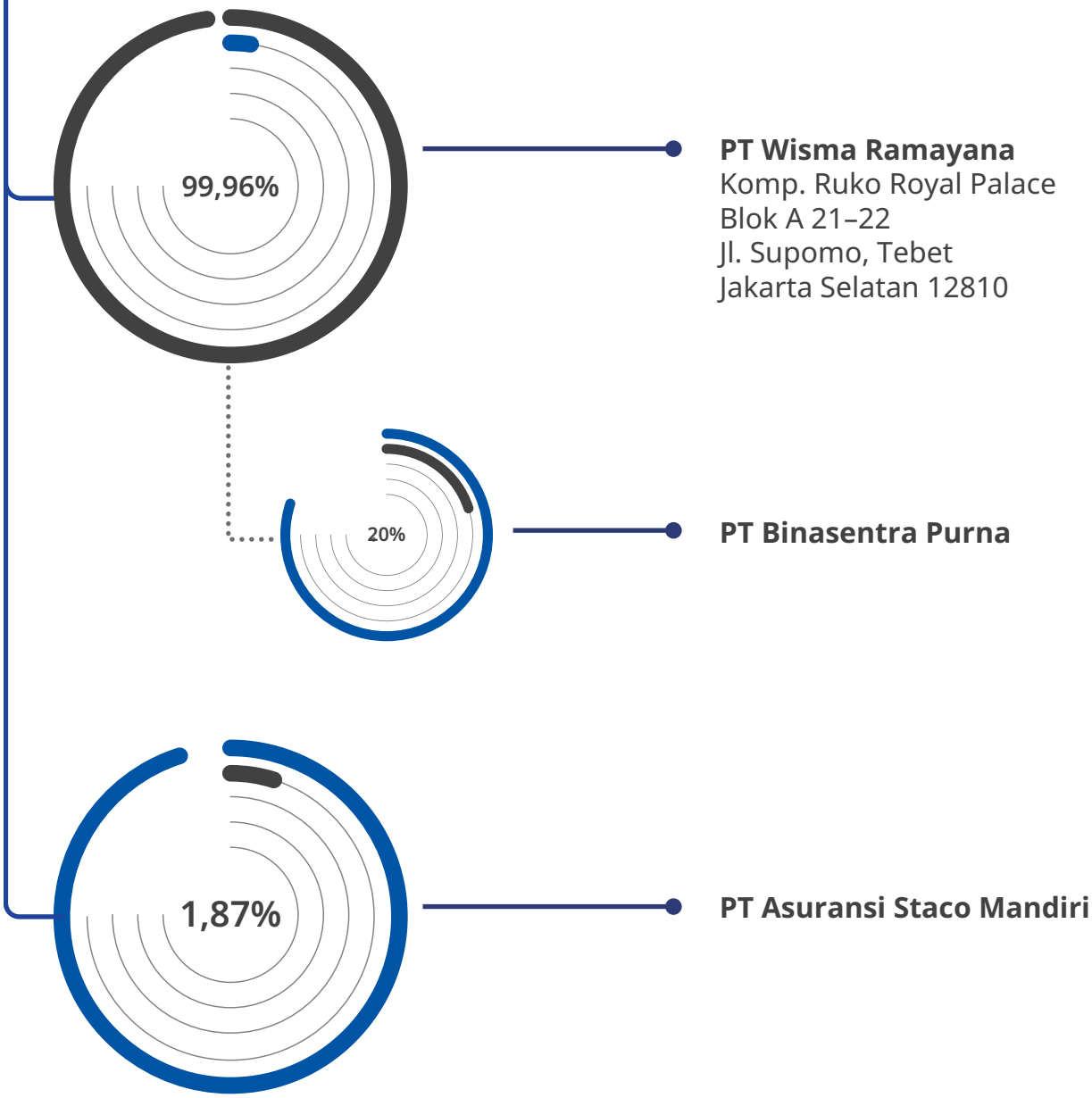

Saham Perusahaan di Bursa

Company's Stock in Stock Exchange

Efek Perusahaan

Pada tahun 1990, perusahaan memiliki Modal Dasar Rp 15.000 juta dan Modal Ditempatkan dan Disetor sebesar Rp 10.000 juta yang terdiri dari 10 juta lembar saham dengan nilai nominal Rp 1.000,-.

Pada tanggal 30 Januari 1990, perusahaan mendapat ijin dari Badan Pengawas Pasar Modal untuk melakukan penawaran umum sejumlah dua juta saham dengan nilai nominal Rp 1.000,- per saham, pada harga penawaran Rp 6.000,- per saham.

Pada tanggal 19 September 1990, perusahaan memperoleh ijin untuk mencatatkan saham di Bursa Efek Jakarta dan Bursa Efek Surabaya sejumlah satu juta saham dengan nilai nominal Rp 1.000,- per saham.

Pada tanggal 23 Oktober 1990, perusahaan mencatatkan sahamnya di Bursa Efek Jakarta dan Bursa Efek Surabaya sejumlah 3 (tiga) juta saham.

Berdasarkan Keputusan Rapat Umum Pemegang Saham Luar Biasa pada tanggal 30 Mei 1996, Modal Dasar perusahaan ditingkatkan menjadi Rp 40.000 juta dan Modal Ditempatkan dan Disetor tetap Rp 10.000 juta yang terdiri dari 10 juta lembar saham nominal Rp 1.000,-.

Pada tanggal 31 Maret 1998, Rapat Umum Pemegang Saham Luar Biasa memutuskan untuk memecah saham dengan mengubah nilai nominal saham dari Rp 1.000,- per saham menjadi Rp 500,- per saham dan membagikan saham bonus dengan komposisi pembagian satu lembar saham lama mendapatkan satu lembar saham bonus, yang berasal dari agio saham sebesar Rp 10.000 juta.

Keputusan tersebut menyebabkan modal yang ditempatkan dan disetor menjadi Rp 20.000 juta dan jumlah lembar saham menjadi 40 juta lembar.

Pada tanggal 8 Desember 2000, seluruh saham perusahaan telah tercatat di Bursa Efek Jakarta dan Bursa Efek Surabaya.

Pada tanggal 3 Mei 2002, Rapat Umum Pemegang Saham Luar Biasa memutuskan untuk meningkatkan Modal Dasar perusahaan dari Rp 40 miliar menjadi Rp 110 miliar, dan meningkatkan Modal Ditempatkan dan Disetor dengan membagikan dividen saham dari laba ditahan, sebanyak 16.999.982 saham, dengan nilai nominal Rp 500,- per saham.

Company's Stock

In 1990, the company owned Authorized Capital Rp 15,000 million and Issued and Paid-up Capital Rp 10,000 million that consists of 10 million shares with Rp 1,000,- par value per share.

On January 30, 1990, the company obtained approval from the Chairman of the Capital Market Supervisory Agency to public offering of two million shares with nominal value Rp 1,000,- per share, at Rp 6,000,- offering price per share.

On September 19, 1990, the company obtained approval to list its stock at Jakarta Stock Exchange and Surabaya Stock Exchange amounting to one million shares with nominal value Rp 1,000,- per share.

On October 23, 1990, the company's listed its stock at Jakarta and Surabaya Stock Exchange amounted to 3 (three) million shares.

Based on the decision of the Extraordinary Shareholders' General Meeting on May 30, 1996, the company's Authorized Capital increased to Rp 40,000 million, and Issued and Paid-up Capital remained Rp 10,000 million that consist of 10 million shares par value Rp 1,000,- per share.

On March 31, 1998, the Extraordinary Shareholders' General Meeting decided to stock split by changing the stock nominal value from Rp 1,000,- per share to Rp 500,- per share and to distributed stock bonus with the composition of one a sheet of the old stock gets one sheet of the, at the amount of Rp 10,000 million.

The decision cause the issued and paid-up capital into Rp 20,000 million and the amount of stock into 40 million shares.

On December 8, 2000, all of the company's stocks were listed in the Jakarta Stock Exchange and Surabaya Stock Exchange.

On May 3, 2002, The Extraordinary Shareholders' General Meeting decided to raise the company's Authorized Capital from Rp 40 billion to Rp 110 billion, and to raise the Issued and Paid-Up Capital by distribute stock dividend from retained earnings, amounting to 16,999,982 shares at nominal value of Rp 500,- per share.

Keputusan tersebut mengubah modal ditempatkan dan disetor menjadi Rp 28.499.991.000,- dengan jumlah lembar saham menjadi 56.999.982 lembar saham.

The decision changed the issued and paid-up capital into Rp 28,499,991,000. with the number of shares into 56,999,982 shares.

Pada tanggal 10 Desember 2001, perusahaan telah melaksanakan konversi saham dari saham warkat menjadi saham tanpa warkat berdasarkan surat perjanjian dengan PT Kustodian Sentral Efek Indonesia yang dinyatakan dalam surat nomor SP-108/PE/KSEI/2001, tanggal 10 Desember 2001.

On December 10, 2001, the company has converted stock from script stock to script less share based on the agreement letter with PT Kustodian Sentral Efek Indonesia that was stated in the letter No. SP-108/PE/KSEI/2001, December 10, 2001.

Sehingga sejak tanggal 20 Pebruari 2002, perdagangan saham perusahaan di bursa efek diselesaikan dengan menggunakan C-Best (The Central and Bookentry Settlement System).

So since on February 20, 2002, trading of the company's stock were settled by using C-Best (The Central and Book Entry Settlement System).

Pada tanggal 26 Agustus 2008, Rapat Umum Pemegang Saham Luar Biasa memutuskan untuk membagikan saham bonus yang berasal dari agio saham, dengan komposisi pembagian 5 (lima) lembar saham lama memperoleh 2 (dua) lembar saham bonus, sebesar Rp 11.399.980.500,- atau 22.799.961 lembar saham.

On August 26, 2008, The Extraordinary Shareholders' General Meeting decided to distribute the stock bonus from the additional paid-in capital, with the composition of distribution was 5 (five) sheets of the old stock gets 2 (two) sheets of the bonus stock amounting to Rp 11,399,980,500,- or 22,799,961 shares.

Keputusan tersebut dinyatakan dalam Akta Notaris Arry Supratno, S.H. No. 264, tanggal 26 Agustus 2008.

The decision was mentioned in Notary Deed of Arry Supratno, S.H. No. 264, dated on August 26, 2008.

Pada 31 Desember 2008 modal yang ditempatkan dan disetor perusahaan adalah Rp 39.899.971.500,- dengan 79.799.943 lembar saham.

On December 31, 1998, the company's issued and paid-up capital was Rp 39,899,971,500,- with 79,799,943 shares.

Pada tanggal 4 Agustus 2010, Rapat Umum Pemegang Saham Luar Biasa memutuskan untuk membagikan dividen saham yang berasal dari kapitalisasi cadangan, dengan komposisi pembagian 3 (tiga) lembar saham lama memperoleh satu lembar saham bonus, sebesar Rp 37.971.575.113,- atau 26.599.933 lembar saham.

On August 04, 2010, the Extraordinary Shareholders' General Meeting decided to distribute 3 (three) sheets of the old stock gets one sheet of the stock dividend from the capitalization of the retained earnings, amounting to Rp 37,971,575,113,- or 26,599,933 shares.

Keputusan tersebut dinyatakan dalam Akta Notaris Arry Supratno, S.H. No. 23 tanggal 4 Agustus 2010.

The decision was mentioned in Notary Deed of Arry Supratno, S.H. No. 23, dated on August 4, 2010.

Pada tanggal 31 Desember 2010, modal ditempatkan dan disetor perusahaan adalah Rp 53.199.938.000,- dengan 106.399.876 lembar saham.

Pada tanggal December 31, 2010, the company's issued and paid-up capital was Rp 53,199,938,000,- with 106,399,876 shares.

Pada tanggal 25 Mei 2011, Rapat Umum Pemegang Saham Luar Biasa memutuskan untuk :

- membagikan saham bonus yang berasal dari kapitalisasi agio saham sebesar Rp 19.599.977.000,- atau 39.199.954 lembar saham dengan komposisi pembagian 19 (sembilan belas) saham lama dengan nilai nominal Rp 500,- memperoleh 7 (tujuh) saham bonus dengan nilai nominal Rp 500,-.

On May 25, 2011, the Extraordinary Shareholders' General Meeting decided to :

- *distribute bonus stock from the capitalization of the additional paid-in capital amounting to Rp 19,599,977,000,- or 39,199,954. shares in which the composition of distribution of 19 (nineteen) sheets of the old stock with nominal Rp 500,- gets 7 (seven) sheets of the bonus stock with nominal Rp 500,-.*

- membagikan dividen saham yang berasal dari kapitalisasi saldo laba sebesar Rp 19.455.035.784,- atau 21.279.975 lembar saham dengan dengan komposisi 5 (lima) saham lama dengan nilai nominal Rp 500,- memperoleh satu dividen saham dengan nilai nominal Rp 500,-.

Keputusan tersebut dinyatakan dalam Akta Notaris Arry Supratno, S.H. No. 250 tanggal 25 Mei 2011.

Pada tanggal 31 Desember 2011, modal yang ditempatkan dan disetor perusahaan adalah Rp 83.439.823.000,- dengan 166.879.646 lembar saham.

Pada tanggal 24 Mei 2012, Rapat Umum Pemegang Saham Luar Biasa memutuskan :

- membagikan saham bonus yang berasal dari kapitalisasi agio saham sebesar Rp 23.839.949.500,- atau 47.679.899 lembar saham dengan komposisi pembagian 7 (tujuh) saham lama dengan nilai nominal Rp 500,- memperoleh 2 (dua) saham bonus dengan nilai nominal Rp 500,-.

Keputusan tersebut dinyatakan dalam Akta Notaris Arry Supratno, S.H. No. 200 tanggal 24 Mei 2012.

Pada tanggal 31 Desember 2018, modal yang ditempatkan dan disetor perusahaan adalah Rp 107.179.711.000,- dengan 214.559.422 lembar saham.

Pada tanggal 30 Agustus 2019, Rapat Umum Pemegang Saham Luar Biasa memutuskan untuk :

- membagikan dividen saham yang berasal dari kapitalisasi saldo laba sebesar Rp 9.752.606.000,- atau 19.505.212 lembar saham dengan dengan komposisi 11 (sebelas) saham lama dengan nilai nominal Rp 500,- memperoleh 1 (satu) dividen saham dengan nilai nominal Rp 500,-.

- membagikan saham bonus yang berasal dari kapitalisasi agio saham sebesar Rp 35.109.723.500,- atau 70.219.447 lembar saham dengan komposisi pembagian 10 (sepuluh) saham lama dengan nilai nominal Rp 500,- memperoleh 3 (tiga) saham bonus dengan nilai nominal Rp 500,-.

Keputusan tersebut dinyatakan dalam Akta Notaris Arry Supratno, S.H. No. 89 tanggal 30 Agustus 2019.

Pelaksanaan pembagian saham bonus akan dilakukan setelah tahun buku 2019 berakhir.

- *distribute stock dividend from the capitalization of the retained earnings amounting to Rp 19,455,035,784,- or 21,279,975 shares in which the composition of distribution of 5 (five) sheets of the old stock with nominal Rp 500,- gets one sheet of the stock dividend with nominal Rp 500,-.*

The decision was mentioned in Notary Deed of Arry Supratno, S.H. No. 250, dated on May 25, 2011.

On December 31, 2011, the company's issued and paid-up capital was Rp 83,439,823,000,- with 166,879,646 shares.

On May 24, 2012, the Extraordinary Shareholders' General Meeting decided to :

- *distribute bonus stock from the capitalization of the additional paid-in capital amounting Rp 23,839,949,500,- or 47,679,899. shares in which the composition of distribution of 7 (seven) sheets of the old stock with nominal Rp 500 gets 2 (two) sheets of the bonus stock with nominal Rp 500,-.*

The decision was mentioned in Notary Deed of Arry Supratno, S.H. No. 200, dated on May 24, 2012.

On December 31, 2018, the company's issued and paid-up capital was Rp 107,179,711,000,- with 214,559,422 shares.

On August 30, 2019, the Extraordinary Shareholders' General Meeting decided to :

- *distribute stock dividend from the capitalization of the retained earnings amounting to Rp 9,752,606,000,- or 19,505,212 shares in which the composition of distribution of 11 (eleven) sheets of the old stock with nominal Rp 500,- gets (1) one sheet of the stock dividend with nominal Rp 500,-.*

- *distribute bonus stock from the capitalization of the additional paid-in capital amounting to Rp 35,109,723,500,- or 70,219,447. shares in which the composition of distribution of 10 (ten) sheets of the old stock with nominal Rp 500,- gets 3 (three) sheets of the bonus stock with nominal Rp 500,-.*

The decision was mentioned in Notary Deed of Arry Supratno, S.H. No. 89, dated on August, 2019.

The distribution of Bonus Stocks will be conducted after the fiscal year 2019.

Pada tanggal 30 Juli 2020, Rapat Umum Pemegang Saham Luar Biasa memutuskan untuk :

- membagikan saham bonus yang berasal dari kapitalisasi agio saham sebesar Rp 35.109.723.500,- atau 70.219.447 lembar saham dengan komposisi pembagian 10 (sepuluh) saham lama dengan nilai nominal Rp 500,- memperoleh 3 (tiga) saham bonus dengan nilai nominal Rp 500,-.

Keputusan tersebut dinyatakan dalam Akta Notaris Arry Supratno, S.H. No. 52 tanggal 30 Juli 2020.

Pada tanggal 31 Desember 2022, modal yang ditempatkan dan disetor perusahaan adalah Rp 152.141.920.000,- dengan 304.283.840 lembar saham.

On July 30, 2019, the Extraordinary Shareholders' General Meeting decided to :

- *distribute bonus stock from the capitalization of the additional paid-in capital amounting to Rp 35,109,723,500,- or 70,219,447. shares in which the composition of distribution of 10 (ten) sheets of the old stock with nominal Rp 500,- gets 3 (three) sheets of the bonus stock with nominal Rp 500,-.*

The decision was mentioned in Notary Deed of Arry Supratno, S.H. No. 52, dated on August, 2020.

On December 31, 2022, the company's issued and paid-up capital was Rp 152,141,920,000,- with 304,283,840 shares.

Lembaga Penunjang Pasar Modal
Supporting Institutions

AKUNTAN PUBLIK
REGISTERED PUBLIC ACCOUNTANT

MIRAWATI SENSI IDRIS
(An independent member of Moore Stephens International Limited)
Intiland Tower, 7th Floor Jalan Jendral Sudirman, Kav 32 Jakarta 10220

Pada tahun buku 2022, Perusahaan menunjuk Kantor Akuntan Publik Mirawati Sensi Idris (An independent member of Moore Global Network Limited) sebagai auditor eksternal dengan jasa audit sebesar Rp. 550.000.000,-

In 2022,, the company appointed Public Accountant Mirawati Sensi Idris (An independent member of Moore Global Network Limited) as external audit with a fee amounting to Rp 550.000.000,-.

AKTUARIS
ACTUARY

KKA INDRA CATARYA SITUMEANG DAN REKAN
Royal palace Blok A1, Jalan Prof. Dr. Soepomo, SH No. 178
Jakarta 12870

Perusahaan menunjuk KKA Indra Catarya Situmeang dan Rekan sebagai Aktuaris pada tahun buku 2022 dengan jasa sebesar Rp. 336.330.000,-.

The company appointed KKA Indra Catarya Situmeang dan Rekan as Actuary with a fee amounting to Rp 336,330.000,-.

AKTUARIS
ACTUARY

KKA STEVEN & MOURITS
Jalan Pakubuwono VI No. 61
Jakarta 12120

Perusahaan menunjuk KKA Steven & Maurits sebagai Aktuaris pada tahun buku 2022 dengan jasa sebesar Rp. 29.000.000,-.

The company appointed KKA KKA Steven & Maurits as Actuary with a fee amounting to Rp 29.000.000,-.

BIRO ADMINISTRASI EFEK
SHARE ADMINISTRATION BUREAU

PT BSR INDONESIA
Jalan Kebon Sirih No. 17-19 Jakarta 10340
Gedung High End 3rd Floor

PT BSR Indonesia bertanggung jawab untuk melakukan pemeliharaan daftar pemegang saham, membantu persiapan RUPS, serta administrasi terkait pemegang saham Perusahaan dengan jasa sebesar Rp. 32.700.000,-.

PT BSR Indonesia is responsible to maintain the shareholders register, assisting in preparation of the GMS, as well as the administrator of the company shareholders account with fee amounting to Rp 32,700,000,-.

NOTARIS
NOTARY

ARRY SUPRATNO, S.H.
ARRY CENTRE
Jalan Bendungan Jatiluhur No. 69,
Bendungan Hilir – Tanah Abang Jakarta 10210

Perusahaan menunjuk Arry Supratno, S.H. sebagai notaris yang mendukung pembuatan akta terkait RUPS. Selama tahun 2022, jasa yang dikeluarkan terkait hal tersebut adalah Rp 48.500.000,-.

The Company appointed Arry Supratno, S.H. as the notary who assist the issuance of deeds related to the GMS, during 2022 the fee for this purpose was Rp 48,500,000,-.

KONSULTAN HUKUM
LEGAL CONSULTANT

LUBIS SANTOSA MARAMIS
Equity Tower, 12th Floor, Sudirman Central Business District
Jalan Jendral sudirman Kav. 52 – 53 Jakarta 12190

Perusahaan menunjuk Lubis Santosa Maramis sebagai konsultan hukum dengan jasa sebesar Rp. 39.840.000,-.

The Company appointed Lubis Santosa Maramis Law Office as legal consultant with fee amounting Rp 39,840,000,-.

Alamat Kantor Pusat dan Kantor Cabang
Address of The Head Office and Branches

Kantor Pusat/*Head Office*

Jl. Kebon Sirih No. 49 Jakarta 10340

Telp. : (021) 31937148 (Hunting)
Fax. : (021) 31934825, 3921061, 3107448
Email : Info@asuransiramayana.co.id
Website : www.asuransiramayana.co.id

Claim Center

Komp. Harmoni Plaza Blok A/11
Jl. Suryopranoto No. 2-4 Jakarta 10130

Telp. : (021) 31905544, 3913864 (Hunting),
Fax. : (021) 3921045, 3911790
Call Center : 15000 49
Email : Info@asuransiramayana.co.id
Website : www.asuransiramayana.co.id

Kantor Cabang/*Branches*

Jakarta – Kebon Jeruk
Grand Puri Niaga Jl. Puri Kencana Blok K6
No. 1 I-J, Jakarta 11610
Telp. : (021) 58351515 (Hunting)
Fax. : (021) 58351514

Jakarta - Pondok Indah
Komp. Pondok Indah Plaza I, Blok UA No. 2-3
Jl. Metro Pondok Indah, Jakarta 12310
Telp. : (021) 7658355 - 57, 75913009
Fax. : (021) 7694725

Jakarta - Tendean
Jl. Wolter Monginsidi No. 122-124
Kebayoran Baru - Jakarta 12170
Telp. : (021) 7225996, 7225997, 7225998
Fax. : (021) 7227404

Jakarta – Kelapa Gading
Kirana Boutique Office Blok A 2 No.3
Jl. Boulevard Raya, Kelapa Gading
Jakarta 14240
Telp. : (021) 29375501, 29375502
Fax. : (021) 29375499

Jakarta – Tebet
Komp. Royal Palace, Blok A No. 21-22
Jl. Prof. Dr. Soepomo No. 178A, Jakarta 12870
Telp. : (021) 83708447, 83708700, 83706674
Fax. : (021) 83703914

Tangerang
JL. Raya Serpong Ruko Sutera Niaga II No. 20
Alam Sutera Serpong, Tangerang 15322
Telp. : (021) 53122299, 53121806
Fax. : (021) 53124048

Bekasi
Ruko Sun City Square, Blok A No. 10
Jl. Raya Mayor Hasibuan, Bekasi 17141
Telp. : (021) 88960210, 88863637, 88863668
Fax. : (021) 88863675

Bogor
Jl. Raya Padjajaran No. 59E
Baranangsiang, Bogor 16143
Telp. : (0251) 8313969, 8315606
Fax. : (0251) 8351147

Bandung
Jl. Karapitan No. 119, Bandung 40262
Telp. : (022) 7304010, 7304440, 7315743, 7305493
Fax. : (022) 7312801

Cirebon
Jl. Dr. Sudarsono No. 276,
Cirebon 45134
Telp. : (0231) 203675, 206784, 3380444
Fax. : (0231) 203675

Semarang
Jl. Pandanaran 2-6 B II No. 3-4
Semarang 50158
Telp. : (024) 8416727-28, 8416611
Fax. : (024) 8416726

Solo
Jl. Veteran No. 230C,
Solo 57154
Telp. : (0271) 713382, 715999
Fax. : (0271) 715188

Surabaya
Jl. Raya Darmo No. 88, Surabaya 60264
Telp. : (031) 99002600 (Hunting)
Fax. : (031) 99002694, 99002695

Malang
Jl. Ade Irma Suryani No. 19A,
Malang 65119
Telp. : (0341) 320228, 7076969
Fax. : (0341) 350038

Jember
Jl. Letjen. DI Panjaitan No. 162,
Jember 68133
Telp. : (0331) 331367, 322501, 7706999
Fax. : (0331) 334932

Denpasar
Komp. Duta Permai I/J
Jl. Dewi Sartika, Denpasar 80114
Telp. : (0361) 234866, 7443535, 8424005
Fax. : (0361) 233712

Medan
Jl. Bukit Barisan No. 3 E-F,
Medan 20111
Telp. : (061) 4151644, 4154567
Fax. : (061) 4510507

Batam
Komp. Mahkota Raya Blok D No. 01
Jl. Engku Putri - Batam Center, Batam 29411
Telp. : (0778) 7483375 (Hunting)
Fax. : (0778) 7483376

Padang
Jl. Pemuda No. 51C,
Padang 25117
Telp. : (0751) 21497, 890503
Fax. : (0751) 32596

Pekanbaru
Jl. Jenderal Sudirman No. 498G,
Pekanbaru 28282
Telp. : (0761) 855210, 854075, 856672, 7077999
Fax. : (0761) 854076

Palembang
Jl. Kapten A. Rivai No. 106,
Palembang 30135
Telp. : (0711) 352198, 358647, 353999
Fax. : (0711) 310960

Bandar Lampung
Jl. Pangeran Diponegoro No. 179D
Bandar Lampung 35119
Telp. : (0721) 260900, 268545
Fax. : (0721) 269264

Manado
Jl. 17 Agustus No. 60, Bumi Beringin
Manado 95113
Telp. : (0431) 857851, 862662, 868555
Fax. : (0431) 863321

Makassar
Jl. Dr. Sam Ratulangi No. 85C,
Makassar 90132
Telp. : (0411) 878663, 878664, 878666
Fax. : (0411) 878665

Balikpapan
Jl. Marsma R. Iswahyudi No. 124Q
Balikpapan Selatan, Balikpapan 76114
Telp. : (0542) 417788 (Hunting)
Fax. : (0542) 424529

Banjarmasin
Jl. Ahmad Yani KM. 4,5,
Kebun Bunga, Kec. Banjarmasin Timur,
Kota Banjarmasin 70231
Telp. : (0511) 327 0365 / 327 0362
Fax. : (0511) 326 9404

Banda Aceh
Jl. Dr. Mr. Moh. Hasan, Gampong Batoh
Kec. Lueng Bata, Kota Banda Aceh 23245
(Seberang SPBU Batoh)
Telp. : (0651) 7319000 (Hunting)
Fax. : (0651) 7319005

Yogyakarta
Jl. Laksda Adisucipto No. 27, Demangan
Kec. Gondokusuman, Yogyakarta 55221
Telp. : (0274) 4469 010
Fax. : (0274) 5014 827

Pontianak
Jl. Ahmad Yani Komp. Mega Mall Blok A No. 3A
Pontianak 78112
Telp. : (0561) 8121025
Fax. : (0561) 8121026

Purwokerto
Jl. Pierre Tendean No. 9A
Kauman Lama, Purwokerto 53116
Telp. : (0281) 632349
Fax. : (0281) 632349

Jambi
Jl. Hayam Wuruk No. 47A
Jelutung - Jambi 36136
Telp. : (0741) 3066423
Fax. : (0741) 3066423

Jayapura
Kawasan Ruko Pasifik Permai
Jl. Pasifik Permai Blok D, No. 11, Bayangkara
Kota Jayapura - Papua 99113
Telp. : (0967) 5161589

Kantor Unit/*Unit*

Unit Syariah / Sharia Unit

Komp. Royal Palace, Blok A No. 21-22
Jl. Prof. Dr. Soepomo No.178A Jakarta 12870
Telp. : (021) 83797683
Fax. : (021) 83797685

Kantor Perwakilan/*Representative*

Perwakilan Kendari
Jl. Achmad Yani No. 228,
Kendari 93117
Telp. : (0401) 3190461, 3359067
Fax. : (0401) 3190461

Perwakilan Mataram
Jl. Selaparang No. 53E
Cakranegara, Mataram NTB 83231
Telp. : (0370) 640379
Fax. : (0370) 640379

Perwakilan Palu
Jl. Towua No. 29,
Palu Selatan 94236
Telp. : (0451) 451992
Fax. : (0451) 451992

Perwakilan Gorontalo
Ruko H.B. Jassin No. 13
Jl. H.B. Jassin, Gorontalo 96126
Telp. : (0435) 829120
Fax. : (0435) 829120

Perwakilan Bengkulu
Jl. Danau No. 5, Gading Cempaka
Bengkulu 38226
Telp. : (0736) 346950
Fax. : (0736) 346950

Perwakilan Pangkal Pinang
Jl. Soekarno Hatta No. 8, Bangka Tengah
Pangkal Pinang 33100
Telp. : (0717) 9100101
Fax. : (0717) 9100102

Perwakilan Samarinda
Komplek Ruko Grand Mutiara Blok AA-01
Jl. Siradj Salman, Kel. Air Hitam,
Kec. Samarinda Ulu, Samarinda 75124
Telp. : (0541) 2082769
Fax. : (0541) 2081646

Perwakilan Sorong
Jl. Sangaji Gonof, KM. 12
Sorong Utara, Papua Barat 98419
Telp. : (0951) 323 626
Fax. : (0951) 323 626

Perwakilan Kediri
Ruko Garden Ville Blok A2
Jl. Kalisuci No.9 Jamsaren
Kec. Pesantren, Kediri 64129
Telp. : (0354) 685898
Fax. : (0354) 2890368

Perwakilan Serang
Ruko Serang City Square II Blok B No. 2
Jl. Raya Serang - Cilegon, Drangong
Serang, Banten 42162
Telp. : (0254) 7910589
Fax. : (0254) 7910589

Perwakilan Bayuwangi
Jl. Brawijaya No. 777
Lingkungan Watu Ulo, Glagah,
Banyuwangi 68431
Telp. : (0333) 4465877
Fax. : (0333) 3383449

Perwakilan Kudus
Ruko Kereta Api Indonesia (KAI) Blok 1A
Jl. Ahmad Yani, Kudus 59317
Telp. : (0291) 2913634
Fax. : (0291) 2913634

Perwakilan Karawang
Ruko Grand Plaza Blok IV No. 7
Jl. Galuh Mas Raya, Karawang 41361
Telp. : (0267) 8411212
Fax. : (0267) 8477390

Perwakilan Gresik
Ruko Kawasan Industri Gresik (KIG)
Jl. Tridharma Blok A No. 24, Gresik 61121
Telp. : (031) 99100389
Fax. : (031) 39925273

Perwakilan Tasikmalaya
Jl. R.E. Martadinata No. 25 A
Tasikmalaya 46133
Telp. : (0265) 7296923

SUSTAINABILITY REPORT
2022

LAPORAN KEBERLANJUTAN

SUSTAINABILITY REPORT

Penjelasan Strategi Keberlanjutan

Explanation of the Sustainability Strategy

Laporan Keberlanjutan PT Asuransi Ramayana Tbk (Perusahaan) tahun 2022 disusun sebagai laporan yang tidak terpisah dari Laporan Tahunan Perusahaan, dimana kedua laporan tersebut saling melengkapi satu dan lainnya.

The 2022 PT Asuransi Ramayana Tbk (Company) Sustainability Report is prepared as an inseparable report from the Company's Annual Report, where the two reports complement each other.

Sebagai salah satu perusahaan yang bergerak di bidang asuransi umum dan juga merupakan perusahaan publik, perusahaan memahami pentingnya dan mendukung penerapan keuangan berkelanjutan sebagaimana diamanatkan dalam POJK No. 51/POJK.03/2017 tentang Penerapan Keuangan Berkelanjutan Bagi Lembaga Jasa Keuangan, Emiten, dan Perusahaan Publik, guna meningkatkan kualitas kehidupan dan lingkungan yang bermanfaat baik bagi perusahaan, komunitas setempat, dan masyarakat pada umumnya.

As a company engaged in general insurance and also a public company, the company understands and fully supports the importance of implementing sustainable finance as mandated in POJK No. 51/POJK.03/2017 concerning the implementation of sustainable finance for financial service institution, issuers, and public company, in order to improve the quality of life and the environment that is beneficial for the company, local community, and society in general.

Perusahaan mengawali upaya penerapan keuangan berkelanjutan dengan membangun ekosistem dalam hal ini diantara pemangku kepentingan untuk selaras dengan maksud dan tujuan pembangunan keuangan berkelanjutan, dengan cara :

The Company initiates efforts to implement sustainable finance by building an ecosystem among stakeholders to align with the aim and purpose of sustainable finance development by :

1. Mengoptimalkan kinerja jaringan kantor dan jalur distribusi yang telah dimiliki dengan terus melakukan pengembangan produk dan memberikan layanan yang terbaik kepada nasabah.

   1. Optimizing the performance of the branches and line of distribution by continuing to develop products and provide the best service to customers.

2. Meningkatkan kapabilitas sumber daya manusia yang dimiliki oleh perusahaan dengan menciptakan lingkungan kerja yang adaptif, melakukan rektuitment yang kompetitif, pengembangan dan pelatihan yang meningkatkan pemahaman karyawan mengenai keuangan berkelanjutan.

   2. Improving the capabilities of human resources of the company by creating adaptive work environment, conducting competitive recruitment, providing a development and training programs that enhances employees understanding of sustainable finance.

3. Memperbanyak program literasi dan edukasi untuk nasabah dan masyarakat umum.

   3. Increasing literacy and education programs for customers and public.

Ikhtisar Kinerja Aspek Keberlanjutan

Overview of Sustainability Aspects Performance

Aspek Ekonomi
Economic Aspect

Dalam jutaan rupiah — *in million rupiah*

Keterangan	2022	2021	2020	*Description*
Premi Bruto	2,198,291	1,772,222	1,485,450	*Gross Premium*
Pendapatan Premi Neto	1,554,622	1,253,199	1,043,869	*Net Premium Income*
Jumlah Aset	1,627,242	1,411,160	1,516,563	*Total Assets*
Ekuitas	614,118	549,046	503,181	*Equity*
Hasil Investasi	31,806	27,489	29,950	*Return on Investment*
Laba Bersih	**86,498**	**64,959**	**65,549**	***Net Income***

Aspek Lingkungan Hidup

Kelestarian lingkungan merupakan hal yang tidak terpisahkan dalam aksi keberkelanjutan. Kepedulian perusahaan terhadap lingkungan dilakukan antara lain dengan menciptakan lingkungan kerja yang nyaman dengan melakukan penghijauan di kantor, melakukan penghematan penggunaan air dan listrik, penggunaan kertas secara efisien untuk mengurangi limbah , dan mengurangi pemakaian polis warkat.

Bertambahnya cabang dan jumlah karyawan menyebabkan aksi keberkelanjutan perusahaan pada aspek lingkungan hidup terlihat belum maksimal, namun perusahaan terus berupaya sebagai komitmen dalam penerapan keuangan berkelanjutan.

Environmental Aspect

Environmental sustainability is an integral part of sustainable business activities. The company's concern for the environment can be seen by creating a comfortable work environment by doing greenery in the office, saving the water and electricity usage, paper efficiently to reduce waste, and reducing the use of script policies.

The increase in the number of branches and employees causes the company's sustainable action in the environmental aspect looks not optimal, but the company continues to strive as a commitment to the implementation of the sustainable finance.

Aspek Sosial

Perusahaan memahami pentingnya memberikan perhatian kepada masyarakat yang tinggal di lingkungan sekitar sehingga terjalin hubungan yang baik.

Upaya yang dilakukan oleh perusahaan antara lain dengan cara :

- memberikan donasi kepada panti asuhan dan masjid,
- memberikan kesempatan bagi masyarakat sekitar kesempatan untuk bekerja di perusahaan dengan mengikuti prosedur yang ditetapkan,
- memberikan kesempatan untuk karyawan mengikuti berbagai macam pelatihan maupun sertifikasi professional untuk meningkatkan kualitas sumber daya manusia.

Social Aspect

The company realizes the importance of paying attention to the people who live in the surrounding area so that a good relationship can be occurs.

The effort that the company carried out is as follows :

- *Donating to the orphanages and mosques,*
- *providing some opportunities for the surrounding community to be able working at the company.*
- *giving opportunities for the employees to take part in various trainings and professional certifications to improve the quality of human resources.*

Profil Perusahaan
Company Profile

Visi, Misi, dan Nilai Keberlanjutan
Vision, Mision, and Sustainability Values

Dalam melaksanakan penerapan aksi keuangan keberlanjutan perusahaan memiliki visi mewujudkan rasa aman, nyaman, dan terlindungi.

Selain itu perusahaan memiliki misi yaitu :

- Memberikan layanan yang berkualitas kepada tertanggung.
- Memastikan hasil yang optimal bagi pemegang saham.
- Memenuhi ketentuan dan peraturan yang terkait dengan perusahaan.
- Membangun hubungan yang saling menguntungkan dengan mitra bisnis.
- Menciptakan interaksi kerja yang saling mendukung dan lingkungan kerja yang kondusif.
- Memastikan kesejahteraan karyawan.

Perusahaan juga menerapkan etika bisnis dan budaya kerja yang dibangun bersama – sama oleh seluruh jajaran organisasi perusahaan adalah sebagai berikut :

Etika Bisnis :

1. Kepatuhan terhadap peraturan perundang-undangan yang berlaku, termasuk peraturan perusahaan.
2. Menerapkan prinsip keterbukaan, akuntabilitas, pertanggungjawaban, kemandirian, dan kesetaraan dalam mengelola perusahaan.
3. Menjalin hubungan kerja yang baik dengan relasi.
4. Menjalin hubungan yang baik dengan masyarakat sekitar perusahaan.

Budaya Perusahaan :

1. **S**antun
2. **I**ntegritas
3. **A**kuntabilitas
4. **P**roffesional

In implementing sustainable finance action, the company has vision to create the feeling of being secured, comfortable, and protected.

The mission of the company are :

- *Providing good services with excellent quality to the insured.*
- *Ascertaining optimum benefit to all shareholders.*
- *Fulfilling the rule and regulation that are relevant to the company business.*
- *Developing the mutual relationship with business partner.*
- *Creating the work interaction that supports each other and providing the good working environment.*
- *Ascertaining employees' prosperity.*

The company also applies business ethics and corporate culture that built by all level of the company's organization.

Business Ethics :

1. *Compliance with applicable laws and regulation, including company regulations.*
2. *Applying the principles of transparency, accountability, responsibility, independency and equality in managing the company.*
3. *Having good relationship with colleagues.*
4. *Having good relationship with the community.*

Corporate Culture :

1. *Polite*
2. *Integrity*
3. *Accountability*
4. *Professional*

Visi, Misi, Etika Bisnis dan Budaya Kerja tersebut merupakan pedoman dan pendorong bagi semua karyawan untuk bekerja sebaik-baiknya demi mencapai tujuan bersama.

The Vision, Mission, Business Ethics, and Corporate Culture are guidelines for all employees to work as well as possible to achieve the goals.

Nama dan Alamat Perusahaan
Name and address

Skala Singkat Perusahaan
Company's Business Scale in Brief

Dalam jutaan rupiah — *in million rupiah*

Keterangan	2022	2021	2020	Description
Total Aset	1,627,242	1,411,160	1,516,563	Total Assets
Liabilitas	1,013,124	862,114	1,013,382	Liabilities
Ekuitas	614,118	549,046	503,181	Equity

Informasi Karyawan
Employees Information

Keterangan	2022		2021		2020		*Description*
	Total	%	Total	%	Total	%	
Berdasarkan Gender							*Based on Gender*
Pria	844	76.4	818	76.8	769	76.90	*Men*
Wanita	260	23.6	247	23.2	231	23.10	*Women*
Total	**1104**	**100**	**1065**	**100**	**1000**	**100**	*Total*
Berdasarkan Usia							***Based on age Group***
>30 tahun	515	46.6	491	46.10	457	45.7	*< 30 years*
31 – 40 tahun	385	34.9	369	34.65	357	35.7	*31 – 40*
41 – 50 tahun	167	15.1	162	15.21	147	14.7	*41 – 50*
< 50 tahun	37	3.4	43	4.04	39	3.9	*> 50*
Total	**1104**	**100**	**1065**	**100**	**1000**	**100**	*Total*
Berdasarkan Status Kepegawaian							***Based on Employment Status***
Karyawan Tetap	884	80.1	835	78.4	804	80.4	*Employee*
Karyawan Kontrak	220	19.9	230	21.6	196	19.6	*Contract*
Total	**1104**	**100**	**1065**	**100**	**1000**	**100**	*Total*
Berdasarkan Penempatan Kerja							***Based on Placement***
Kantor Pusat	350	31.7	356	33.4	334	33.4	*Head Office*
Kantor Cabang dan Unit	664	60.1	627	58.9	573	57.3	*Branches/Unit*
Kantor Perwakilan	90	8.2	82	7.7	93	9.3	*Representatives*
Total	**1104**	**100**	**1065**	**100**	**1000**	**100**	*Total*
Berdasarkan Pendidikan							***Based on Education Level***
SMU/D1/D2	306	27.7	306	28.73	286	28.6	*Senior High School / Diploma 1/ Diploma 2*
Diploma 3	153	13.9	163	15.31	150	15.0	*Diploma 3*
Strata 1	637	57.7	588	55.21	558	55.8	*Bachelor Degree*
Strata 2	8	0.7	8	0.75	6	0.6	*Master Degree*
Total	**1104**	**100**	**1065**	**100**	**1000**	**100**	*Total*

Struktur Kepemilikan Saham
Share Ownership Structure

Nama Pemegang Saham *Shareholders*	Jumlah Saham *Number of Share*	Persentase Kepemilikan *Presentage (%)*	Keterangan *Description*
Syahril	95,887,621	31.51	Direktur Utama dan Pengendali Perusahaan *President Director and Controling Shareholders*
A. Winoto Doeriat	58,322,108	19.17	Komisaris Utama *Chairman*
Wirastuti Puntaraksma, S.H.	35,445,904	11.64	Terafiliasi dengan komisaris *Affiliated with Commissioner*
Ragam Venturindo	32,150,035	10.57	
Korean Reinsurance Company	30,428,508	10.00	-
Masyarakat lainnya (Public)	52,049,664	17.11	*Each below 5% ownership*

Struktur Pemegang Saham
Shareholders Chart

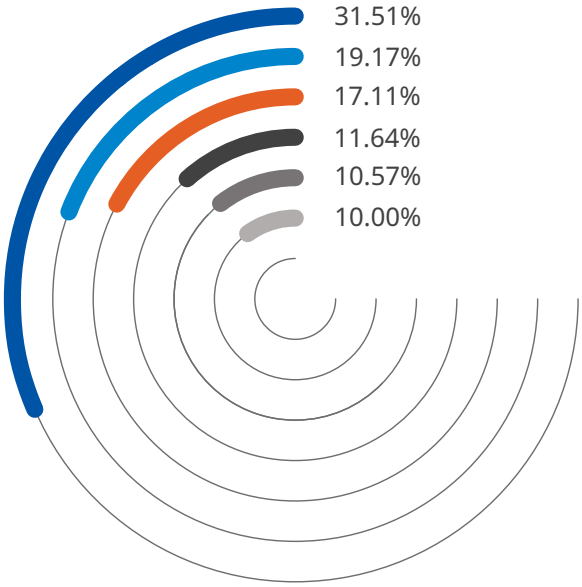

Syahril, S.E.
Direktur Utama dan Pengendali Perusahaan
President Director and Controling Shareholders

Dr. A. Winoto Doeriat
Komisaris Utama
Chairman

Wirastuti Puntaraksma, S. H.
Terafiliasi dengan komisaris
Affiliated with Commisioner

PT Ragam Venturindo

Korean Reinsurance Company

Masyarakat lainnya (Public)
Each below 5% ownership

Cakupan Operasional
Operational Coverage

PT Asuransi Ramayana Tbk

memiliki 32 (tiga puluh dua) kantor cabang, 1 (satu) unit, dan 15 (lima belas) kantor perwakilan yang tersebar di seluruh wilayah Indonesia sebagai upaya melayani kepentingan nasabah dengan lebih baik.

PT Asuransi Ramayana Tbk

has 32 (thirty two) branches, a unit, and 15 (fifteen) representative offices throughtout Indonesia as an effort to serve the customer better.

Keanggotaan Pada Asosiasi

Sebagai perusahaan asuransi umum yang juga merupakan perusahaan terbuka, saat ini perusahaan aktif menjadi anggota pada beberapa asosiasi yaitu :

1. Asosiasi Asuransi Umum Indonesia (AAUI).
2. Asosiasi Asuransi Syariah Indonesia (AASI).
3. Asosiasi Emiten Indonesia (AEI).
4. Kamar Dagang dan Industri (KADIN).
5. Indonesia Corporate Secretary Association (ICSA).
6. ISEA

Membership in Association

As a general insurance company that is also a public company, the company is currently an active member of several association, namely :

1. *General Insurance Association of Indonesia.*
2. *Indonesian Sharia Association.*
3. *Association of Indonesian Issuers.*
4. *Chamber of Commerce and Industry.*
5. *Indonesia Corporate Secretary Association.*
6. *Indonesian Senior Executives Association*

Penjelasan Direksi
Board of Directors Review

Pemegang Saham dan Pemangku Kepentingan yang terhormat,

Dear Shareholders and Stakeholders,

Laporan keberlanjutan perusahaan 2022 disusun berdasarkan Peraturan Otoritas Jasa Keuangan No. 51/POJK.03/2017 tentang Penerapan Keuangan Berkelanjutan bagi Lembaga Jasa Keuangan, Emiten, dan Perusahaan Publik dan merupakan bagian yang tidak terpisah dari laporan tahunan 2022, dimana hal – hal yang berkaitan dengan data maupun profil perusahaan dapat ditemukan pada laporan tahunan 2022.

The company's 2022 sustainability report is prepared based on the Financial Services Authority Regulation No. 51/POJK.03/2017 concerning the Implementation of Sustainable Finance for Financial Service Institutions, Issuers, and Public Companies and is an integral part of the 2022 annual report, where matters relating to data and company profile can be found in the 2022 annual report.

Laporan keberlanjutan ini merupakan komitmen perusahaan dalam mendukung pembangunan berkelanjutan sejalan dengan Peraturan Presiden dan Peraturan Otoritas Jasa Keuangan diikuti dengan aksi penerapan keuangan berkelanjutan yang akan terus ditingkatkan pada masa mendatang.

This sustainability report is the company's commitment to supporting and implementing sustainable development in line with Presidential Regulations and Financial Services Authority Regulation followed by action which will continue to be improved in the future.

Keberlanjutan merupakan tujuan yang hendak dicapai oleh perusahaan dengan tetap menjaga keselarasan antara tujuan perusahaan dan harapan pemangku kepentingan, dengan melibatkan karyawan, pelanggan dan mitra, serta komunitas.

Sustainability is a purpose to be achieved by the company while maintaining alignment between company goals and stakeholder expectations.

Perusahaan dalam menjalankan usahanya selalu bertujuan pada pencapaian keberlanjutan antara lain dengan terlebih dahulu mempertimbangkan kebutuhan masyarakat dalam membuat produk–produknya, sehingga produk tersebut dapat diterima baik oleh masyarakat.

The company in running its business always aims at achieving sustainability, among others, by first considering the needs of the community in making its products, so that they can be well received by the community.

Kebijakan Dalam Merespon Tantangan Pemenuhan Strategi Keberlanjutan

Policies in Responding to the Challenges of Fulfilling the Sustainability Strategy

Pemegang Saham dan Pemangku Kepentingan yang terhormat,

Dear Shareholders and Stakeholders,

Puji syukur kami panjatkan kehadirat Tuhan Yang Maha Esa karena atas Rahmat-Nya bahwa pada tahun 2022 perusahaan telah menunjukkan kinerja yang baik dengan membukukan keuntungan sebesar Rp. 86.497,52 juta.

We express our gratitude to the presence of God Almighty because it is by His grace that in 2022 the company has achieved good performance by recording a profit of Rp. 86,497.52 million.

Hal tersebut tidak terlepas dari dukungan seluruh karyawan, mitra kerja, konsumen, serta Pemegang Saham yang telah bekerja keras dan memberikan kepercayaannya terhadap kebijakan-kebijakan perusahaan, yang dibuat sejalan dengan kebijakan dan regulasi dari Pemerintah.

This achievement none other than because of the support of all employees, business partners, consumers, and shareholders who have worked hard and put their trust in the company's policies, which were made in line with the policies and regulations of the Government.

Pelaksanaan tata kelola perusahaan yang baik, penyempurnaan standar operating prosedur dan struktur organisasi, pemenuhan ketentuan regulasi, menjadi pondasi perusahaan dalam membuat kebijakan untuk menerapkan keuangan berkelanjutan pada semua lini manajemen dan operasional perusahaan.

The implementation of good governance, improvement of standard operating procedures and organizational structure, compliance with regulatory provisions, becomes the company's foundation in making policies to implement sustainable finance in all lines of management and company operations.

Selain itu perusahaan terus berupaya meningkatkan pemahaman konsumen dan masyarakat secara umum mengenai produk asuransi dengan secara berkala melakukan literasi dan inklusi keuangan.

In progress, the company regularly carrying out financial literacy and inclusion to improve the customers and society knowledge regarding insurance.

Penerapan Keuangan Keberlanjutan

Implementation of Sustainability Finance

Penerapan keuangan berkelanjutan oleh perusahaan tidak terlepas dari visi dan misi yang telah ditetapkan. Etika bisnis dan budaya perusahaan menjadi unsur pendukung untuk memastikan seluruh insan perusahaan memiliki sikap yang sama dan sejalan dalam mencapai tujuan perusahaan.

The implementation of sustainable finance by the company is inseparable from the vision and mission that has been set. Business ethics and corporate culture are supporting elements to ensure that all company personnel have the same attitude and are in line in achieving company goals.

Perusahaan memberikan kesempatan seluas-luasnya bagi karyawan untuk mengikuti seminar dengan tujuan meningkatkan kompetensi pada bidang kerja masing-masing.

The company provides the widest opportunity for employees to attend seminars with the aim of increasing competence in their respective fields of work.

Perusahaan mempertimbangkan prinsip kehati – hatian untuk meminimalisir risiko yang mungkin timbul dalam setiap tindakan operasional yang dilakukan.

The Company considers the precautionary principle to minimize risks that may arise in every operational action taken.

Strategi Pencapaian Target

Target Achievement Strategy

Sebagai entitas bisnis, perusahaan dalam pengelolaan keuangan berkelanjutan berusaha untuk menyeimbangkan prinsip 3 (tiga) P, dimana perusahaan berbisnis untuk memperoleh keuantungan (Profit) dengan memperhatikan kepentingan sosial (People) dan kelestarian lingkungan (Planet).

As a business entity, a company in sustainable financial management strives to balance the 3 (three) P principles, where the company does business to earn profit (Profit) by paying attention to social interests (People) and environmental sustainability (Planet).

Strategi perusahaan dalam pencapaian target penerapan keuangan berkelanjutan antara lain :

1. Memastikan bahwa setiap organ perusahaan memahami pentingnya penerapan keuangan berkelanjutan.
2. Memaksimalkan penerapan keuangan keberlanjutan dalam setiap kegiatan perusahaan.
3. Melakukan evaluasi atas penerapan keuangan keberlanjutan yang telah dilakukan oleh organ perusahaan.

The company's strategies in achieving the target of implementing sustainable finance include :

1. *Ensure that every organ of the company understands the importance of implementing sustainable finance.*
2. *Maximizing the implementation of sustainability finance in every company activity.*
3. *Evaluating the implementation of sustainability finance that has been carried out by the company's organs.*

Selanjutnya perusahaan berkomitmen untuk menerapkan dan meningkatkan pelaksanaan prinsip keuangan keberlanjutan dalam setiap kegiatan usaha untuk mencapai tujuan perusahaan yang berkelanjutan.

Furthermore, the company is committed to implementing and improving the implementation of the principles of sustainability finance in every business activity to achieve the company's sustainable goals.

Tata Kelola Keberlanjutan

Sustainability of Good Corporate Governance

Tugas dan Tanggung Jawab Penerapan Keuangan Berkelanjutan

Perusahaan berkomitmen penuh untuk melaksanakan tata kelola yang baik bagi perusahaan sebagaimana diatur dalam POJK No. 73/POJK.05/2016 tentang Tata Kelola Perusahaan Yang Baik Bagi Perusahaan Perasuransian dalam seluruh aspek pengelolaan perusahaan secara berkelanjutan.

Tugas dan tanggung jawab penerapan keuangan berkelanjutan dilaksanakan oleh Direksi sebagai organ perusahaan yang berwenang dan bertanggung jawab penuh atas pengurusan perusahaan dan jajaran dibawahnya, sementara Dewan Komisaris berperan untuk melakukan pengawasan secara umum atas jalannya perusahaan serta memberi nasihat kepada Direksi.

Dalam melaksanakan tugas kepengurusan perusahaan dengan menerapkan prinsip keuangan berkelanjutan, Direksi membentuk komite – komite untuk membantu Direksi dalam proses perencanaan pembuatan kebijakan.

Dewan Komisaris dalam menjalankan tugas pengawasan dibantu oleh Komite Audit dan Komite Pemantau Risiko.

Duties and Responsibilities of Implementing Sustainable Finance

The company is committed to implementing good corporate governance as regulated in POJK No. 73/POJK.05/2016 concerning Good Corporate Governance for Insurance Companies in all aspects of sustainable company management.

The duties and responsibilities of implementing sustainable finance are carried out by the Board of Directors as a company organ that is authorized and fully responsible for the management of the company and its subordinates, while the Board of Commissioners has a role to carry out general supervision of the running of the company and provide advice to the Board of Directors.

In carrying out the management duties of the company by applying the principles of sustainable finance, the Board of Directors is assisted by committees in planning process if policy making.

The Board of Commissioner is supported by the Audit Committee and the Risk Monitoring Committee in supervisory duties.

Peningkatan Kompetensi

Perusahaan dalam upaya meningkatkan kompetensi telah memberikan fasilitas dan kesempatan untuk mengikuti pendidikan dalam bentuk workshop atau seminar (webinar) kepada Direksi, Dewan Komisaris, Anggota Komite, serta berdasarkan kebutuhannya masing–masing.

Competency Improvement

The company provides facility and opportunity to participate in various workshops or trainings for the Board of Directors, Boards of Commissioner, Board of Commissioners, Committee members, and employee based on their respective needs.

Penilaian Risiko atas Penerapan Keuangan Berkelanjutan

Perusahaan dalam mengukur, memantau, dan mengendalikan risiko selalu berpedoman kepada POJK No. 44/POJK.05/2020 tentang Penerapan Manajemen Risiko bagi Lembaga Jasa Keuangan Non Bank dan SE OJK No. 8/SEOJK.05/2021 tentang Penerapan Manajemen Risiko bagi Perusahaan Asuransi, Perusahaan Asuransi Syariah, Perusahaan Reasuransi, dan Perusahaan Reasuransi Syariah.

Direksi bersama komite manajemen risiko memastikan bahwa seluruh kegiatan perusahaan telah melalui proses analisa dan evaluasi atas risiko–risiko yang akan timbul.

Dewan Komisaris melalui Komite Pemantau Risiko melakukan pengawasan atas strategi manajemen risiko yang dilakukan oleh Direksi.

Risk Assessment on the Implementation of Sustainable Finance

The Company in measuring, monitoring, and controlling risk are always guide by POJK No. 44/POJK.05/2020 concerning Implementation of Risk Management for Non Bank Financial Services Institutions and SEOJK No.8/SEOJK.05/2021 concerning The Implementation of Risk Management for Insurance Companies, Sharia Insurance Companies, Reinsurance Companies, and Sharia Reinsurance Companies.

The Board of Directors together with the risk management committee ensure that all the activities of the company have through a process of analysis and evaluation of the risk that will arise.

The Board of Commissioner through the risk monitoring committee supervises the risk management strategy carried out by the Board of Directors.

Perusahaan secara berkala melakukan penilaian profil risiko yang mencakup penilaian terhadap risiko yang melekat dan kualitas penerapan manajemen risiko.

The Company periodically conducts a risk profile assessment which includes an assessment of the inherent risk and the quality of risk management implementation.

Hubungan Dengan Pemantau Kepentingan

Relationship with Stakeholder

Perusahaan telah melakukan self–assessment tata kelola perusahaan yang baik secara berkala dan berkelanjutan terhadap kinerja dan aktifitas perusahaan dengan berpegang kepada prinsip–prinsip GCG.

The company has conducted self–assessment of GCG regularly and sustainable for the company's activities guided by GCG principles.

Perusahaan terus berusaha membangun dan meningkatkan komunikasi dengan seluruh pemangku kepentingan melalui laporan-laporan secara berkala yang dapat diunduh pada website perusahaan.

The company continues to strive building and improving communication with all stakeholders through periodic reports that can be downloaded on the company website.

Permasalahan yang Dihadapi, Perkembangan, dan Pengaruh Terhadap Penerapan Keuangan berkelanjutan

Problems, Improvements, and Their Impact for Implementation of Sustainable Finance

Penerapan tata kelola yang baik dengan memperhatikan prinsip kehati-hatian dan prinsip manajemen risiko merupakan upaya untuk meningkatkan pencapaian hasil usaha dan mengoptimalkan nilai perusahaan bagi seluruh pemangku kepentingan.

The implementation of GCG by taking into prudential principles and risk management principle is an effort to increase the achievement of business result and optimize the value of the company for the stakeholders.

Perusahaan secara terus menerus dan berkelanjutan melakukan penyesuaian dan mengakomodir segala perubahan ataupun permasalahan yang timbul dalam melaksanakan tata kelola yang baik dan berkelanjutan.

The company continuously makes adjustment and accommodates any changes or problems that arise in implementing good and sustainable corporate governance.

Kinerja Keberlanjutan

Sustainability Performance

Sesuai dengan Rencana Aksi Keuangan Berkelanjutan yang disampaikan sebagai bagian yang tidak terpisah dari Rencana Bisnis Perusahaan tahun 2022, perusahaan telah menentukan rencana aksi sebagai berikut :

1. Melakukan program sosialisasi kesehatan. Program ini telah dilaksanakan setiap tahun sebagai upaya peningkatan literasi dan edukasi bagi pemegang polis maupun masyarakat luas. Sosialisasi ini bekerjasama dengan rumah sakit dan narasumber yang kompeten dibidangnya.

2. Menerima karyawan magang dari masyarakat yang tinggal disekitar kantor, untuk kemudian akan diberi kesempatan untuk menjadi karyawan tetap apabila memenuhi kriteria yang dibutuhkan oleh perusahaan.

3. Memberikan santunan kepada panti asuhan dan masjid sekitar. Kegiatan ini merupakan kegiatan yang rutin dilakukan setiap tahun oleh perusahaan.

4. Mengeluarkan produk PA Nelayan yang menjamin para nelayan dari kecelakaan ketika bekerja. Perusahaan selalu berupaya menghadirkan produk baru dengan orientasi kebutuhan masyarakat.

Perusahaan berkomitmen akan terus meningkatkan penerapan keuangan berkelanjutan dalam segala aspek kegiatan perusahaan pada tahun – tahun mendatang.

In accordance with the sustainable finance action plan which was submitted as an integral part of the company's 2022 business plan, the company has determined the following action plans :

1. *Holding health socialization program. This program has been implemented every year as an effort to increase literacy and education for police holder and the public. This socialization is in collaboration with some hospitals and the keynote speakers who are competent in their fields.*

2. *Accepting interns from the community who live neighborhood, then give the opportunity for those who meet the criteria required by the company to be permanent employee.*

3. *Giving donation to orphanages and mosques around. This activity is a carried out every year by the company.*

4. *Issuing personal accident for fishermen that guarantee them from accident while working. The company is always strives to present new products with people needs as the orientation.*

The company is committed to continuing to improve the implementation of sustainable finance in all aspect of the company's activities in the coming years.

Lempar Umpan Balik *(Feedback)*

Untuk meningkatkan kinerja keberlanjutan. PT Asuransi Ramayana Tbk memberikan umpan balik untuk para pemangku kepentingan (stakeholders).

Nama :
Institusi :
Telp.HP :

Golongan Pemangku Kepentingan:

☐ Nasabah
☐ Pemegang Saham / Pemerintah
☐ Pegawai
☐ Mitra Kerja
☐ Media
☐ Lain-lain, mohon sebutkan ...

Mohon pilih jawaban yang paling sesuai (beri tanda ☑)

1. Laporan ini bermanfaat untuk anda:

☐ Sangat tidak setuju ☐ Tidak setuju ☐ Netral ☐ Setuju ☐ Sangat Setuju

2. Laporan ini menggambarkan kinerja Perusahaan dalam pengmbangan berkelanjutan:

☐ Sangat tidak setuju ☐ Tidak setuju ☐ Netral ☐ Setuju ☐ Sangat Setuju

3. Laporan ini mudah dimengerti:

☐ Sangat tidak setuju ☐ Tidak setuju ☐ Netral ☐ Setuju ☐ Sangat Setuju

4. Laporan ini menarik:

☐ Sangat tidak setuju ☐ Tidak setuju ☐ Netral ☐ Setuju ☐ Sangat Setuju

5. Laporan ini meningkatkan kepercayaan Anda terhadap keberlanjutan Perusahaan:

☐ Sangat tidak setuju ☐ Tidak setuju ☐ Netral ☐ Setuju ☐ Sangat Setuju

Mohon untuk memberikan saran/usul/komentar Anda atas laporan ini:

Terima kasih atas partisipasi Anda. Mohon agar *feedback* ini dikirimkan ke alamat berikut:

PT ASURANSI RAMAYANA Tbk

Jl. Kebon Sirih No. 49 Jakarta 10340

T: (021) 31934825, 3921061, 31074488

F: (021) 31937148 (Hunting)

E: info@asuransiramayana.co.id

W: www.asuransiramayana.co.id

SURAT PERNYATAAN DEWAN KOMISARIS DAN DIREKSI

THE BOARD OF COMMISSIONER AND BOARD OF DIRECTOR STATEMENT

ANNUAL REPORT
2022

Asuransi Ramayana

SURAT PERNYATAAN
DEWAN KOMISARIS DAN DIREKSI
TENTANG
TANGGUNG JAWAB ATAS KEBENARAN ISI LAPORAN TAHUNAN 2022 DAN LAPORAN KEBERLANJUTAN TAHUN 2022

THE BOARD OF COMMISSIONERS' AND THE BOARD OF DIRECTORS' STATEMENT OF THE RESPONSIBILITY FOR THE TRUTH OF CONTENT OF THE ANNUAL REPORT 2022 AND SUSTAINABILITY REPORT 2022

PT Asuransi Ramayana Tbk.

Kami, yang bertanda tangan di bawah ini menyatakan bahwa semua informasi dalam Laporan Tahunan dan Laporan Keberlanjutan PT Asuransi Ramayana Tbk tahun 2022 telah dimuat secara lengkap dan bertanggung jawab penuh atas kebenaran isi laporan tahunan perusahaan.

We, the undersigned hereby declare that all information in the Annual Report of PT Asuransi Ramayana Tbk in 2022 and Sustainability Report 2022 has been fully and solely responsible for the accuracy of the content of the company's annual report.

Jakarta, 28 April 2023 | ***Jakarta, April 28, 2023***

Direksi / *Board of Directors*

SYAHRIL
Direktur Utama / *President Director*

JIWA ANGGARA
Direktur / *Managing Director*

PRISTIWANTO BANI
Direktur / *Managing Director*

MIZWAR ROSIDI
Direktur / *Managing Director*

A.M. ANDI PRIMADI
Direktur / *Managing Director*

Dewan Komisaris / *Board of Commissioners*

A. WINOTO DOERIAT
Komisaris Utama / *Chairman*

ANTONIUS W. SUMARLIN
Komisaris / *Commissioner*

MOHAMAD RUSLI
Komisaris / *Commissioner*

LAPORAN KEUANGAN KONSOLIDASI 2022 & 2021

CONSOLIDATED FINANCIAL STATEMENTS 2022 & 2021

ANNUAL REPORT
2022

PT Asuransi Ramayana Tbk
dan Entitas Anak/*and Its Subsidiary*

Laporan Keuangan Konsolidasian/
Consolidated Financial Statements
Untuk Tahun-tahun yang Berakhir 31 Desember 2022 dan 2021/
For the Years Ended December 31, 2022 and 2021

PT ASURANSI RAMAYANA Tbk DAN ENTITAS ANAK/*AND ITS SUBSIDIARY*
DAFTAR ISI/*TABLE OF CONTENTS*

	Halaman/ *Page*
Laporan Auditor Independen/*Independent Auditors' Report*	
Surat Pernyataan Direksi tentang Tanggung Jawab atas Laporan Keuangan Konsolidasian PT Asuransi Ramayana Tbk dan Entitas Anak Untuk Tahun-tahun yang Berakhir 31 Desember 2022 dan 2021/ *The Directors' Statement on the Responsibility for Consolidated Financial Statements of PT Asuransi Ramayana Tbk and Its Subsidiary For the Years Ended December 31, 2022 and 2021*	
LAPORAN KEUANGAN KONSOLIDASIAN - Untuk tahun-tahun yang berakhir 31 Desember 2022 dan 2021/ ***CONSOLIDATED FINANCIAL STATEMENTS*** - *For the years ended December 31, 2022 and 2021*	
Laporan Posisi Keuangan Konsolidasian/*Consolidated Statements of Financial Position*	1
Laporan Laba Rugi dan Penghasilan Komprehensif Lain Konsolidasian/*Consolidated Statements of Profit or Loss and Other Comprehensive Income*	3
Laporan Perubahan Ekuitas Konsolidasian/*Consolidated Statements of Changes in Equity*	4
Laporan Arus Kas Konsolidasian/*Consolidated Statements of Cash Flows*	5
Catatan atas Laporan Keuangan Konsolidasian/*Notes to Consolidated Financial Statements*	6
Lampiran – Lampiran/*Attachments*	
I. Laporan Posisi Keuangan Entitas Induk/*Statements of Financial Position of the Parent Entity*	
II. Laporan Laba Rugi dan Penghasilan Komprehensif Lain Entitas Induk/ *Statements of Profit or Loss and Other Comprehensive Income of the Parent Entity*	
III. Laporan Perubahan Ekuitas Entitas Induk/*Statements of Changes in Equity of the Parent Entity*	
IV. Laporan Arus Kas Entitas Induk/*Statements of Cash Flows of the Parent Entity*	
V. Informasi Pendapatan, Beban, dan Hasil Underwriting Entitas Induk/*Information on Underwriting Revenues, Expenses, and Income of the Parent Entity*	

MIRAWATI SENSI IDRIS

Registered Public Accountants
Business License No. 1353/KM.1/2016
Intiland Tower, 7th Floor
Jl. Jenderal Sudirman, Kav 32
Jakarta - 10220
INDONESIA

T +62-21-570 8111
F +62-21-572 2737

MOORE

Laporan Auditor Independen

No. 00509/2.1090/AU.1/08/0153-1/1/IV/2023

Pemegang Saham, Dewan Komisaris, dan Direksi

PT Asuransi Ramayana Tbk

Opini

Kami telah mengaudit laporan keuangan konsolidasian PT Asuransi Ramayana Tbk dan entitas anaknya (Grup), yang terdiri dari laporan posisi keuangan konsolidasian tanggal 31 Desember 2022, serta laporan laba rugi dan penghasilan komprehensif lain konsolidasian, laporan perubahan ekuitas konsolidasian, dan laporan arus kas konsolidasian untuk tahun yang berakhir pada tanggal tersebut, serta catatan atas laporan keuangan konsolidasian, termasuk ikhtisar kebijakan akuntansi signifikan.

Menurut opini kami, laporan keuangan konsolidasian terlampir menyajikan secara wajar, dalam semua hal yang material, posisi keuangan konsolidasian Grup tanggal 31 Desember 2022, serta kinerja keuangan konsolidasian dan arus kas konsolidasiannya untuk tahun yang berakhir pada tanggal tersebut, sesuai dengan Standar Akuntansi Keuangan di Indonesia.

Basis Opini

Kami melaksanakan audit kami berdasarkan Standar Audit yang ditetapkan oleh Institut Akuntan Publik Indonesia. Tanggung jawab kami menurut standar tersebut diuraikan lebih lanjut dalam paragraf Tanggung Jawab Auditor terhadap Audit atas Laporan Keuangan Konsolidasian pada laporan kami. Kami independen terhadap Grup berdasarkan ketentuan etika yang relevan dalam audit kami atas laporan keuangan konsolidasian di Indonesia, dan kami telah memenuhi tanggung jawab etika lainnya berdasarkan ketentuan tersebut. Kami yakin bahwa bukti audit yang telah kami peroleh adalah cukup dan tepat untuk menyediakan suatu basis bagi opini audit kami.

Independent Auditors' Report

No. 00509/2.1090/AU.1/08/0153-1/1/IV/2023

The Stockholders, Board of Commissioners, and Directors
PT Asuransi Ramayana Tbk

Opinion

We have audited the consolidated financial statements of PT Asuransi Ramayana Tbk and its subsidiary (the Group), which comprise the consolidated statement of financial position as at December 31, 2022, and the consolidated statement of profit or loss and other comprehensive income, consolidated statement of changes in equity and consolidated statement of cash flows for the year then ended, and notes to the consolidated financial statements, including a summary of significant accounting policies.

In our opinion, the accompanying consolidated financial statements present fairly, in all material respects, the consolidated financial position of the Group as at December 31, 2022 and its consolidated financial performance and its consolidated cash flows for the year then ended, in accordance with Indonesian Financial Accounting Standards.

Basis for Opinion

We conducted our audit in accordance with Standards on Auditing established by the Indonesian Institute of Certified Public Accountants. Our responsibilities under those standards are further described in the Auditor's Responsibilities for the Audit of the Consolidated Financial Statements section of our report. We are independent of the Group in accordance with the ethical requirements that are relevant to our audit of the consolidated financial statements in Indonesia, and we have fulfilled our other ethical responsibilities in accordance with these requirements. We believe that the audit evidence we have obtained is sufficient and appropriate to provide a basis for our opinion.

An independent member of Moore Global Network Limited - members in principal cities throughout the world

MIRAWATI SENSI IDRIS

MOORE

Hal Audit Utama

Hal audit utama adalah hal-hal yang, menurut pertimbangan profesional kami, merupakan hal yang paling signifikan dalam audit kami atas laporan keuangan konsolidasian periode kini. Hal-hal tersebut disampaikan dalam konteks audit kami atas laporan keuangan konsolidasian secara keseluruhan, dan dalam merumuskan opini kami atas laporan keuangan konsolidasian terkait, kami tidak menyatakan suatu opini terpisah atas hal audit utama tersebut.

Cadangan kerugian penurunan nilai atas Piutang premi dan piutang reasuransi

Lihat Catatan 2k - Kebijakan Akuntansi atas Piutang Premi dan Piutang Reasuransi, Catatan 3e - pertimbangan Manajemen atas Cadangan Kerugian Penurunan Nilai Piutang Premi dan Piutang Reasuransi, Catatan 5 - Piutang Premi, dan Catatan 6 - Piutang Reasuransi, pada laporan keuangan konsolidasian.

Pada tanggal 31 Desember 2022, jumlah piutang premi Grup adalah sebesar Rp 474.834.774.495 (setelah dikurangi cadangan kerugian penurunan nilai) dan piutang reasuransi sebesar Rp 39.988.397.418 (setelah dikurangi cadangan kerugian penurunan nilai), yang merupakan 32% dari total aset Grup. Grup membentuk cadangan penurunan nilai piutang berdasarkan pengalaman penagihan masa lalu dan faktor lainnya yang mungkin mempengaruhi kolektibilitas.

Kami menganggap ini sebagai hal audit utama karena jumlah tercatat yang signifikan dari piutang premi dan piutang reasuransi, serta cadangan kerugian penurunan nilai terkait dibentuk dengan menggunakan pertimbangan signifikan manajemen dan melibatkan estimasi berdasarkan pengalaman historisnya, analisa umur piutang premi dan piutang reasuransi.

Bagaimana audit kami merespons hal audit utama

Kami telah melakukan prosedur audit berikut untuk merespons hal audit utama ini:

- Kami mereviu penilaian manajemen atas ketertagihan piutang premi dan piutang reasuransi, serta proses pengendalian yang dilakukan manajemen. Kami mereviu dasar manajemen dalam menentukan cadangan kerugian penurunan nilai, yang mencakup metode, asumsi, sumber data, kerugian historis, probabilitas gagal bayar, probabilitas kerugian akibat gagal bayar dan eksposur gagal bayar yang digunakan oleh manajemen dan melakukan verifikasi atas sumber data.

- Kami memeriksa keakuratan matematis atas perhitungan jumlah cadangan kerugian penurunan nilai, dengan menghitung ulang portofolio secara sampling.

Key Audit Matters

Key audit matters are those matters that, in our professional judgment, were of most significance in our audit of the consolidated financial statements of the current period. These matters were addressed in the context of our audit of the consolidated financial statements as a whole, and in forming our opinion thereon, and we do not provide a separate opinion on these matters.

Allowance for impairment of premiums receivable and reinsurance receivable

Refer to Note 2k - Accounting Policies on Premiums and Reinsurance Receivables, Note 3e – Management Use of Judgment on Allowance for Impairment of Premiums Receivable and Reinsurance Receivable, Note 5 - Premiums Receivable, and Note 6 - Reinsurance Receivables, to the consolidated financial statement.

As of December 31, 2022, the Group's premiums receivable amounted to Rp 474,834,774,495 (net of allowance for impairment), and reinsurance receivables amounting to Rp 39,988,397,418 (net of allowance for impairment), which represents 32% of the Group's total assets. The Group provided allowance for impairment for receivables based on past collection experience and other factors that may affect collectibility.

We focused on this area because of the significant carrying amounts of premiums receivable and reinsurance receivables, and the related allowance for impairment that are established requires the use of significant management judgment and involve the use of estimates in based on its historical experience, aging analysis of premiums receivables and reinsurance receivables.

How our audit addressed the key audit matter

We have performed the following audit procedures to address this key audit matter:

- We reviewed management's assessment on the recoverability of premium receivables and reinsurance receivables, and the management controls process. We reviewed management basis in determining allowance for impairment, including method, assumptions, data source, historical losses, probability of default, loss given default and exposure at default used by management and verify the source data.

- We checked the mathematical accuracy of the calculation of the amount of allowance for impairment, by recalculating the portfolio on sampling basis.

MIRAWATI SENSI IDRIS

MOORE

- Kami menilai kecukupan pengungkapan atas penilaian penurunan nilai piutang premi dan piutang reasuransi pada laporan keuangan konsolidasian.

Penilaian atas Liabilitas Kontrak Asuransi.

Lihat ke Catatan 2q - Kebijakan Akuntansi atas Kontrak Asuransi, Catatan 3e - Estimasi dan Asumsi Manajemen atas Penilaian Aset Reasuransi dan Liabilitas Kontrak Asuransi, dan Catatan 18 - Liabilitas Kontrak Asuransi, pada laporan keuangan konsolidasian.

Liabilitas kontrak asuransi termasuk cadangan klaim yang belum dibayar (termasuk cadangan klaim yang sudah terjadi namun belum dilaporkan (IBNR)), premi belum merupakan pendapatan dan manfaat polis masa depan. Total liabilitas kontrak asuransi per 31 Desember 2022 adalah sebesar Rp 760.485.687.073 dan disertai oleh aset reasuransi sebesar Rp 219.590.403.960. Penentuan cadangan ini melibatkan pertimbangan yang signifikan atas ketidakpastian hasil masa depan terkait dengan pembayaran kerugian dan perubahan eksposur risiko bisnis, termasuk penyelesaian akhir atas seluruh liabilitas pemegang polis jangka panjang. Perusahaan menggunakan model penilaian untuk mendukung perhitungan cadangan teknis asuransi yang kompleks, dan dapat menyebabkan kesalahan sebagai akibat dari data yang tidak memadai atau tidak lengkap, dan ketidaktepatan metode dan asumsi, maupun desain atau penerapan model.

Asumsi yang digunakan untuk menghitung cadangan teknis asuransi ditentukan dengan menggunakan asumsi aktuaria yang ditetapkan oleh Perusahaan, termasuk tingkat pengembalian premi, tingkat diskonto, tingkat rasio klaim, *lapse*, beban dan tingkat inflasi yang ditentukan berdasarkan pengalaman aktual Perusahaan.

Bagaimana audit kami merespons hal audit utama

Kami menganggap ini sebagai hal audit utama karena signifikansi baik dari jumlah dan ketidakpastian estimasi yang terkait dengan penentuan cadangan asuransi ini.

Kami memahami dan mengevaluasi penilaian liabilitas kontrak asuransi, di mana kami melibatkan pakar aktuaria kami dan melakukan pengujian substantif. Kami telah melakukan prosedur audit berikut untuk merespon Hal Audit Utama ini

- Memeroleh pemahaman pengendalian internal yang relevan dengan audit dalam rangka merancang prosedur audit yang sesuai dengan keadaan, namun tidak untuk tujuan menyampaikan pendapat tentang efektivitas pengendalian internal Grup;

- Kami mengevaluasi ketepatan kebijakan akuntansi yang digunakan dan kewajaran estimasi akuntansi dan pengungkapan terkait yang dilakukan oleh manajemen;

- We assessed the adequacy of impairment assessment of premium receivables and reinsurance receivables disclosure in the consolidated financial statements.

Valuation of Insurance Contract Liabilities.

Refer to the Note 2q - Accounting Policies on Insurance Contract, Note 3e – Valuation of Reinsurance Assets and Management Use of Estimate and Assumptions on Insurance Contract Liabilities and Note 18 - Insurance Contract Liabilities, to the consolidated financial statements.

Insurance contract liabilities include outstanding claims reserve (including Incurred But Not Reported reserve (IBNR)), unearned premiums reserve and liability on future policy benefit. The total insurance contract liabilities as of December 31, 2022 amounted to Rp 760,485,687,073 and corresponding reinsurance assets of Rp 219,590,403,960. The determination of these reserves involves significant judgment over uncertain future outcomes related to loss payments and changing risk exposure of the businesses, including full settlement of long-term policyholder liabilities. The Company uses valuation models to support the calculations of the insurance technical reserves which are complex, and may give rise to errors as a result of inadequate or incomplete data, inappropriate methods and assumptions, or the design or application of the models.

The assumptions used to calculate the insurance technical reserves are determined using actuarial assumptions set by the Company, including the premium rate return, discount rate, claim rate ratio, lapse, expense and inflation rates which are determined based on the Company's actual experience.

How our audit addressed the key audit matter

We considered this as a key audit matter due to significance of both the amount and estimation uncertainty associated with determination of these insurance reserves.

We understood and evaluated the valuation of insurance contract liabilities, in which we involved our actuarial expert and performed substantive testing. We have performed the following audit procedures to address this Key Audit Matter

- Obtained an understanding of internal control relevant to the audit in order to design audit procedures that are appropriate in the circumstances, but not for the purpose of expressing an opinion on the effectiveness of the Group's internal control;

- We evaluated the appropriateness of accounting policies used and the reasonableness of accounting estimates and related disclosures made by management;

MIRAWATI SENSI IDRIS

MOORE

- Kami memeriksa dan menguji metodologi dan asumsi yang digunakan dalam menentukan kewajiban kepada pemegang polis, termasuk konsistensi penerapan dalam perhitungan, seperti: tingkat diskonto, inflasi, *lapse rate* dan alokasi biaya;

- Berdasarkan sampel, kami melakukan perhitungan ulang matematis secara independen atas liabilitas kontrak asuransi dan memeriksa kecukupan cadangan teknis pada tanggal 31 Desember 2022;

- Kami memeriksa kelengkapan dan keakuratan data yang digunakan untuk menghitung saldo liabilitas kontrak asuransi dengan merekonsiliasi laporan aktuaria dengan jumlah dalam dokumen pendukung per 31 Desember 2022.

Hal Lain

Audit kami atas laporan keuangan konsolidasian Perusahaan dan entitas anaknya pada tanggal 31 Desember 2022 dan untuk tahun yang berakhir pada tanggal tersebut terlampir, dilaksanakan dengan tujuan untuk merumuskan suatu opini atas laporan keuangan konsolidasian tersebut secara keseluruhan. Informasi keuangan PT Asuransi Ramayana Tbk (entitas induk) terlampir, yang terdiri dari laporan posisi keuangan entitas induk tanggal 31 Desember 2022, serta laporan laba rugi dan penghasilan komprehensif lain entitas induk, laporan perubahan ekuitas entitas induk, dan laporan arus kas entitas induk untuk tahun yang berakhir pada tanggal tersebut (secara kolektif disebut sebagai "Informasi Keuangan Entitas Induk"), yang disajikan sebagai informasi tambahan terhadap laporan keuangan konsolidasian terlampir, disajikan untuk tujuan analisis tambahan dan bukan merupakan bagian dari laporan keuangan konsolidasian terlampir yang diharuskan menurut Standar Akuntansi Keuangan di Indonesia. Informasi Keuangan Entitas Induk merupakan tanggung jawab manajemen serta dihasilkan dari dan berkaitan secara langsung dengan catatan akuntansi dan catatan lainnya yang mendasarinya yang digunakan untuk menyusun laporan keuangan konsolidasian terlampir. Informasi Keuangan Entitas Induk telah menjadi objek prosedur audit yang diterapkan dalam audit atas laporan keuangan konsolidasian terlampir berdasarkan Standar Audit yang ditetapkan oleh Institut Akuntan Publik Indonesia. Menurut opini kami, Informasi Keuangan Entitas Induk disajikan secara wajar, dalam semua hal yang material, berkaitan dengan laporan keuangan konsolidasian terlampir secara keseluruhan.

Informasi Lain

Manajemen bertanggung jawab atas informasi lain. Informasi lain terdiri dari informasi yang tercantum dalam laporan tahunan, tetapi tidak mencantumkan laporan keuangan konsolidasian dan laporan auditor kami. Laporan Tahunan diharapkan akan tersedia bagi kami setelah tanggal laporan auditor ini.

Opini kami atas laporan keuangan konsolidasian tidak mencakup informasi lain, dan oleh karena itu, kami tidak menyatakan bentuk keyakinan apapun atas informasi lain tersebut.

- We examined and tested the methodology and assumptions used in determining the obligation to policyholders, including the consistency of application in calculations, such as: discount rates, inflation, lapse rate and cost allocation;

- On sample basis, we performed independent mathematical recalculation on the insurance contract liabilities and examined the adequacy of technical reserves as at December 31, 2022;

- We checked the completeness and accuracy of the data used to calculate the insurance contract liabilities balance by reconciling the actuarial reports to the amounts in the supporting documents as at December 31, 2022.

Other Matter

Our audit of the accompanying consolidated financial statements of the Company and its subsidiary as of December 31, 2022 and for the year then ended were performed for the purpose of forming an opinion on such consolidated financial statements taken as a whole. The accompanying financial information of PT Asuransi Ramayana Tbk (parent entity), which comprise the parent entity statement of financial position as of December 31, 2022, and the parent entity statement of profit or loss and other comprehensive income, statement of changes in equity, and statement of cash flows for the year then ended (collectively referred to as the "Parent Entity Financial Information"), which is presented as supplementary information to the accompanying consolidated financial statements, is presented for the purpose of additional analysis and is not a required part of the accompanying consolidated financial statements under Indonesian Financial Accounting Standards. The Parent Entity Financial Information is the responsibility of management and was derived from and relates directly to the underlying accounting and other records used to prepare the accompanying consolidated financial statements. The Parent Entity Financial Information has been subjected to the auditing procedures applied in the audits of the accompanying consolidated financial statements in accordance with Standards on Auditing established by the Indonesian Institute of Certified Public Accountants. In our opinion, the Parent Entity Financial Information is fairly stated, in all material respects, in relation to the accompanying consolidated financial statements taken as a whole.

Other Information

Management is responsible for the other information. The other information consists of information contained in the annual report but does not include the consolidated financial statements and our auditor's report. The Annual Report is expected to be made available to us after the date of this auditor's report.

Our opinion on the consolidated financial statements does not cover the other information and therefore, will not express any form of assurance conclusion thereon.

MIRAWATI SENSI IDRIS

MOORE

Sehubungan dengan audit kami atas laporan keuangan konsolidasian, tanggung jawab kami adalah untuk membaca informasi lain jika tersedia dan, dalam melaksanakannya, mempertimbangkan apakah informasi lain mengandung ketidakkonsistensian material dengan laporan keuangan konsolidasian atau pemahaman yang kami peroleh selama audit, atau mengandung kesalahan penyajian material.

In connection with our audit of the consolidated financial statements, our responsibility is to read the other information when it becomes available and, in doing so, consider whether the other information is materially inconsistent with the consolidated financial statements or our knowledge obtained in the audit, or otherwise appears to be materially misstated.

Ketika kami membaca Laporan Tahunan, jika kami menyimpulkan bahwa terdapat suatu kesalahan penyajian material di dalamnya, kami diharuskan untuk mengomunikasikan hal tersebut kepada pihak yang bertanggung jawab atas tata kelola dan mengambil tindakan tepat berdasarkan Standar Audit yang ditetapkan oleh Institut Akuntan Publik Indonesia.

When we read the Annual Report, if we conclude that there is a material misstatement therein, we are required to communicate the matter to those charged with governance and take appropriate actions in accordance with Standards on Auditing established by the Indonesian Institute of Certified Public Accountants.

Tanggung Jawab Manajemen dan Pihak yang Bertanggung Jawab atas Tata Kelola terhadap Laporan Keuangan Konsolidasian

Responsibilities of Management and Those Charged with Governance for the Consolidated Financial Statements

Manajemen bertanggung jawab atas penyusunan dan penyajian wajar laporan keuangan konsolidasian tersebut sesuai dengan Standar Akuntansi Keuangan di Indonesia, dan atas pengendalian internal yang dianggap perlu oleh manajemen untuk memungkinkan penyusunan laporan keuangan konsolidasian yang bebas dari kesalahan penyajian material, baik yang disebabkan oleh kecurangan maupun kesalahan.

Management is responsible for the preparation and fair presentation of the consolidated financial statements in accordance with Indonesian Financial Accounting Standards, and for such internal control as management determines is necessary to enable the preparation of consolidated financial statements that are free from material misstatement, whether due to fraud or error.

Dalam penyusunan laporan keuangan konsolidasian, manajemen bertanggung jawab untuk menilai kemampuan Grup dalam mempertahankan kelangsungan usahanya, mengungkapkan, sesuai dengan kondisinya, hal-hal yang berkaitan dengan kelangsungan usaha, dan menggunakan basis akuntansi kelangsungan usaha, kecuali manajemen memiliki intensi untuk melikuidasi Grup atau menghentikan operasi, atau tidak memiliki alternatif yang realistis selain melaksanakannya.

In preparing the consolidated financial statements, management is responsible for assessing the Group's ability to continue as a going concern, disclosing, as applicable, matters related to going concern and using the going concern basis of accounting unless management either intends to liquidate the Group or to cease operations, or has no realistic alternative but to do so.

Pihak yang bertanggung jawab atas tata kelola bertanggung jawab untuk mengawasi proses pelaporan keuangan Perusahaan.

Those charged with governance are responsible for overseeing the Company's financial reporting process.

Tanggung Jawab Auditor terhadap Audit atas Laporan Keuangan Konsolidasian

Auditor's Responsibilities for the Audit of the Consolidated Financial Statements

Tujuan kami adalah untuk memeroleh keyakinan memadai tentang apakah laporan keuangan konsolidasian secara keseluruhan bebas dari kesalahan penyajian material, baik yang disebabkan oleh kecurangan maupun kesalahan, dan untuk menerbitkan laporan auditor yang mencakup opini kami. Keyakinan memadai merupakan suatu tingkat keyakinan tinggi, namun bukan merupakan suatu jaminan bahwa audit yang dilaksanakan berdasarkan Standar Audit akan selalu mendeteksi kesalahan penyajian material ketika hal tersebut ada. Kesalahan penyajian dapat disebabkan oleh kecurangan maupun kesalahan dan dianggap material jika, baik secara individual maupun secara agregat, dapat diekspektasikan secara wajar akan memengaruhi keputusan ekonomi yang diambil oleh pengguna berdasarkan laporan keuangan konsolidasian tersebut.

Our objectives are to obtain reasonable assurance about whether the consolidated financial statements as a whole are free from material misstatement, whether due to fraud or error, and to issue an auditor's report that includes our opinion. Reasonable assurance is a high level of assurance, but is not a guarantee that an audit conducted in accordance with Standards on Auditing will always detect a material misstatement when it exists. Misstatements can arise from fraud or error and are considered material if, individually or in the aggregate, they could reasonably be expected to influence the economic decisions of users taken on the basis of these consolidated financial statements.

MIRAWATI SENSI IDRIS

MOORE

Sebagai bagian dari suatu audit berdasarkan Standar Audit, kami menerapkan pertimbangan profesional dan mempertahankan skeptisisme profesional selama audit. Kami juga:

- Mengidentifikasi dan menilai risiko kesalahan penyajian material dalam laporan keuangan konsolidasian, baik yang disebabkan oleh kecurangan maupun kesalahan, mendesain dan melaksanakan prosedur audit yang responsif terhadap risiko tersebut, serta memeroleh bukti audit yang cukup dan tepat untuk menyediakan basis bagi opini kami. Risiko tidak terdeteksinya kesalahan penyajian material yang disebabkan oleh kecurangan lebih tinggi dari yang disebabkan oleh kesalahan, karena kecurangan dapat melibatkan kolusi, pemalsuan, penghilangan secara sengaja, pernyataan salah, atau pengabaian pengendalian internal.

- Memperoleh suatu pemahaman tentang pengendalian internal yang relevan dengan audit untuk mendesain prosedur audit yang tepat sesuai dengan kondisinya, tetapi bukan untuk tujuan menyatakan opini atas keefektivitasan pengendalian internal Grup.

- Mengevaluasi ketepatan kebijakan akuntansi yang digunakan serta kewajaran estimasi akuntansi dan pengungkapan terkait yang dibuat oleh manajemen.

- Menyimpulkan ketepatan penggunaan basis akuntansi kelangsungan usaha oleh manajemen dan, berdasarkan bukti audit yang diperoleh, apakah terdapat suatu ketidakpastian material yang terkait dengan peristiwa atau kondisi yang dapat menyebabkan keraguan signifikan atas kemampuan Grup untuk mempertahankan kelangsungan usahanya. Ketika kami menyimpulkan bahwa terdapat suatu ketidakpastian material, kami diharuskan untuk menarik perhatian dalam laporan auditor kami ke pengungkapan terkait dalam laporan keuangan konsolidasian atau, jika pengungkapan tersebut tidak memadai, harus menentukan apakah perlu untuk memodifikasi opini kami. Kesimpulan kami didasarkan pada bukti audit yang diperoleh hingga tanggal laporan auditor kami. Namun, peristiwa atau kondisi masa depan dapat menyebabkan Grup tidak dapat mempertahankan kelangsungan usaha.

- Mengevaluasi penyajian, struktur, dan isi laporan keuangan konsolidasian secara keseluruhan, termasuk pengungkapannya, dan apakah laporan keuangan konsolidasian mencerminkan transaksi dan peristiwa yang mendasarinya dengan suatu cara yang mencapai penyajian wajar.

- Memeroleh bukti audit yang cukup dan tepat terkait informasi keuangan entitas atau aktivitas bisnis dalam Grup untuk menyatakan opini atas laporan keuangan konsolidasian. Kami bertanggung jawab atas arahan, supervisi, dan pelaksanaan audit Grup. Kami tetap bertanggung jawab sepenuhnya atas opini audit kami.

As part of an audit in accordance with Standards on Auditing, we exercise professional judgment and maintain professional skepticism throughout the audit. We also:

- Identify and assess the risks of material misstatement of the consolidated financial statements, whether due to fraud or error, design and perform audit procedures responsive to those risks, and obtain audit evidence that is sufficient and appropriate to provide a basis for our opinion. The risk of not detecting a material misstatement resulting from fraud is higher than for one resulting from error, as fraud may involve collusion, forgery, intentional omissions, misrepresentations, or the override of internal control.

- Obtain an understanding of internal control relevant to the audit in order to design audit procedures that are appropriate in the circumstances, but not for the purpose of expressing an opinion on the effectiveness of the Group's internal control.

- Evaluate the appropriateness of accounting policies used and the reasonableness of accounting estimates and related disclosures made by management.

- Conclude on the appropriateness of management's use of the going concern basis of accounting and, based on the audit evidence obtained, whether a material uncertainty exists related to events or conditions that may cast significant doubt on the Group's ability to continue as a going concern. If we conclude that a material uncertainty exists, we are required to draw attention in our auditor's report to the related disclosures in the consolidated financial statements or, if such disclosures are inadequate, must determine whether it is necessary to modify our opinion. Our conclusions are based on the audit evidence obtained up to the date of our auditor's report. However, future events or conditions may cause the Group to cease to continue as a going concern.

- Evaluate the overall presentation, structure and content of the consolidated financial statements, including the disclosures, and whether the consolidated financial statements represent the underlying transactions and events in a manner that achieves fair presentation.

- Obtain sufficient appropriate audit evidence regarding the financial information of the entities or business activities within the Group to express an opinion on the consolidated financial statements. We are responsible for the direction, supervision and performance of the group audit. We remain solely responsible for our audit opinion.

MIRAWATI SENSI IDRIS

MOORE

Kami mengomunikasikan kepada pihak yang bertanggung jawab atas tata kelola mengenai, antara lain, ruang lingkup dan saat yang direncanakan atas audit, serta temuan audit signifikan, termasuk setiap defisiensi signifikan dalam pengendalian internal yang teridentifikasi oleh kami selama audit.

Kami juga memberikan suatu pernyataan kepada pihak yang bertanggung jawab atas tata kelola bahwa kami telah mematuhi ketentuan etika yang relevan mengenai independensi, dan mengomunikasikan seluruh hubungan, serta hal-hal lain yang dianggap secara wajar berpengaruh terhadap independensi kami, dan, jika relevan, pengamanan terkait.

Dari hal-hal yang dikomunikasikan kepada pihak yang bertanggung jawab atas tata kelola, kami menentukan hal-hal tersebut yang paling signifikan dalam audit atas laporan keuangan konsolidasian periode kini dan oleh karenanya menjadi hal audit utama. Kami menguraikan hal audit utama dalam laporan auditor kami, kecuali peraturan perundang-undangan melarang pengungkapan publik tentang hal tersebut atau ketika, dalam kondisi yang sangat jarang terjadi, kami menentukan bahwa suatu hal tidak boleh dikomunikasikan dalam laporan kami karena konsekuensi merugikan dari mengomunikasikan hal tersebut akan diekspektasikan secara wajar melebihi manfaat kepentingan publik atas komunikasi tersebut.

We communicate with those charged with governance regarding, among other matters, the planned scope and timing of the audit and significant audit findings, including any significant deficiencies in internal control that we identify during our audit.

We also provide those charged with governance with a statement that we have complied with relevant ethical requirements regarding independence, and to communicate with them all relationships and other matters that may reasonably be thought to bear on our independence, and where applicable, related safeguards.

From the matters communicated with those charged with governance, we determine those matters that were of most significance in the audit of the consolidated financial statements of the current period and are therefore the key audit matters. We describe these matters in our auditor's report unless, law or regulation precludes public disclosure about the matter or when, in extremely rare circumstances, we determine that a matter should not be communicated in our report because the adverse consequences of doing so would reasonably be expected to outweigh the public interest benefits of such communication.

MIRAWATI SENSI IDRIS

Ahmad Syakir
Izin Akuntan Publik No. AP.0153/
Certified Public Accountant License No. AP.0153

14 April 2023 / April 14, 2023

00509

Asuransi Ramayana

SURAT PERNYATAAN DIREKSI TENTANG TANGGUNG JAWAB ATAS LAPORAN KEUANGAN UNTUK TAHUN-TAHUN YANG BERAKHIR 31 DESEMBER 2022 DAN 2021

DIRECTOR'S STATEMENT ON THE RESPONSIBILITY FOR FINANCIAL STATEMENTS FOR THE YEARS ENDED DECEMBER 31, 2022 AND 2021

PT ASURANSI RAMAYANA Tbk dan Entitas Anak/*and Its Subsidiary*

Kami yang bertanda tangan di bawah ini:

1. Nama/*Name* : Syahril
   Alamat Kantor/*Office Address* : Jl. Kebon Sirih No. 49, Jakarta Pusat
   Alamat Domisili/sesuai KTP atau Kartu Identitas lain/*Residential Address /in accordance with Personal Identity Card* : Jl. Cibulan II No. 18 Kebayoran Baru Jakarta Selatan
   Nomor Telepon/*Telephone Number* : 021-31937148
   Jabatan/*Title* : Presiden Direktur / President Director

2. Nama/*Name* : Mizwar Rosidi
   Alamat Kantor/*Office Address* : Jl. Kebon Sirih No. 49, Jakarta Pusat
   Alamat Domisili/sesuai KTP atau Kartu Identitas lain/*Residential Address /in accordance with Personal Identity Card* : Jl. Eramas 2000 Blok A 3/10 Pulo Gadung Jakarta Timur
   Nomor Telepon/*Telephone Number* : 021-31937148
   Jabatan/*Title* : Direktur / Director

menyatakan bahwa:

1. Bertanggung jawab atas penyusunan dan penyajian laporan keuangan konsolidasian Grup untuk tahun-tahun yang berakhir 31 Desember 2022 dan 2021.
2. Laporan keuangan konsolidasian Grup tersebut telah disusun dan disajikan sesuai dengan Standar Akuntansi Keuangan di Indonesia.
3. a. Semua informasi dalam laporan keuangan konsolidasian Grup tersebut telah dimuat secara lengkap dan benar, dan
   b. Laporan keuangan konsolidasian tersebut tidak mengandung informasi atau fakta material yang tidak benar, dan tidak menghilangkan informasi atau fakta material.
4. Bertanggung jawab atas sistem pengendalian intern dalam Perusahaan dan entitas anak.

Demikian pernyataan ini dibuat dengan sebenarnya.

We, the undersigned:

State that:

1. We are responsible for the preparation and presentation of the Group's consolidated financial statements for the years ended December 31, 2022 and 2021.
2. The Group's consolidated financial statements have been prepared and presented in accordance with Indonesian Financial Accounting Standards.
3. a. All information has been fully and correctly disclosed in the Group's consolidated financial statements, and
   b. The Group's consolidated financial statements do not contain materially misleading information or facts, and do not conceal any information or facts.
4. We are responsible for the internal control system of the Company and its Subsidiary.

This statement has been made truthfully.

Jakarta, 14 April 2023/*April 14, 2023*

S Y A H R I L	**Mizwar Rosidi**
Presiden Direktur/*President Director*	Direktur/*Director*

PT ASURANSI RAMAYANA Tbk DAN ENTITAS ANAK
Laporan Posisi Keuangan Konsolidasian
31 Desember 2022 dan 2021
(Angka-angka Disajikan dalam Rupiah, kecuali Dinyatakan Lain)

PT ASURANSI RAMAYANA Tbk AND ITS SUBSIDIARY
Consolidated Statements of Financial Position
December 31, 2022 and 2021
(Figures are Presented in Rupiah, unless Otherwise Stated)

	2022	Catatan/ *Notes*	2021	
ASET				ASSETS
Kas dan bank	60.289.877.256	4	63.562.053.431	Cash on hand and in banks
Piutang premi		5		Premiums receivable
Pihak berelasi	65.124.379	35	41.159.534	Related party
Pihak ketiga - setelah dikurangi cadangan kerugian penurunan nilai masing-masing sebesar Rp 14.112.584.995 dan Rp 8.360.042.490 pada tanggal 31 Desember 2022 dan 2021	474.769.650.116		369.137.066.688	Third parties - net of allowance for impairment of Rp 14,112,584,995 and Rp 8,360,042,490 as of December 31, 2022 and 2021, respectively
Piutang reasuransi				Reinsurance receivables
Pihak ketiga - setelah dikurangi cadangan kerugian penurunan nilai masing-masing sebesar Rp 5.252.890.140 dan Rp 1.075.659.836 pada tanggal 31 Desember 2022 dan 2021	39.988.397.418	6	51.929.274.828	Third parties - net of allowance for impairment of Rp 5,252,890,140 and Rp 1,075,659,836 as of December 31, 2022 and 2021, respectively
Piutang lain-lain - setelah dikurangi cadangan kerugian penurunan nilai masing-masing sebesar Rp 11.288.550.045 and Rp 3.895.170.845 pada tanggal 31 Desember 2022 dan 2021	23.973.980.088	7	56.042.854.761	Other accounts receivable - net of allowance for impairment of Rp 11,288,550,045 and Rp 3,895,170,845 as of December 31, 2022 and 2021, respectively
Kas dan bank yang dibatasi penggunaannya	18.485.609.902	10	33.334.762.270	Restricted cash and on hand and in banks
Aset reasuransi	219.590.403.960	8	156.130.683.890	Reinsurance assets
Investasi		9		Investments
Deposito berjangka	293.864.229.000	9a	217.791.111.190	Time deposits
Efek ekuitas tersedia untuk dijual	4.093.250.100	9b	4.017.273.300	Available-for-sale equity securities
Efek utang tersedia untuk dijual	121.986.404.596	9c	109.192.109.572	Available For Sale debt securities
Surat utang jangka menengah dimiliki hingga jatuh tempo	12.500.000.000	9d	12.500.000.000	Held-to-maturity medium term note
Sukuk - diukur pada nilai wajar melalui penghasilan komprehensif lain	30.543.423.583	9e	23.925.118.745	Sukuk - at fair value through other comprehensive income
Investasi saham				Shares of stock
Asosiasi	12.809.887.163	9f	7.626.810.156	Associates
Perusahaan lain	2.039.200.000		2.039.200.000	Other companies
Aset tetap - setelah dikurangi akumulasi penyusutan masing-masing sebesar Rp 139.545.418.413 and Rp 126.275.316.945 pada tanggal 31 Desember 2022 dan 2021	86.351.329.857	11	92.410.457.581	Property and equipment - net of accumulated depreciation of Rp 139,545,418,413 and Rp 126,275,316,945 as of December 31, 2022 and 2021, respectively
Properti investasi	175.418.000.000	12	169.516.000.000	Investment properties
Aset pajak tangguhan	39.302.372.520	33	28.594.871.536	Deferred tax assets
Aset lain-lain	11.170.517.748	13	13.369.340.790	Other assets
JUMLAH ASET	1.627.241.657.686		1.411.160.148.272	TOTAL ASSETS

Lihat catatan atas laporan keuangan konsolidasian yang merupakan bagian yang tidak terpisahkan dari laporan keuangan konsolidasian.

See accompanying notes to consolidated financial statements which are an integral part of the consolidated financial statements.

PT ASURANSI RAMAYANA Tbk DAN ENTITAS ANAK
Laporan Posisi Keuangan Konsolidasian
31 Desember 2022 dan 2021
(Angka-angka Disajikan dalam Rupiah, kecuali Dinyatakan Lain)

PT ASURANSI RAMAYANA Tbk AND ITS SUBSIDIARIES
Consolidated Statements of Financial Position
December 31, 2022 and 2021
(Figures are Presented in Rupiah, unless Otherwise Stated)

	2022	Catatan/ *Notes*	2021	
LIABILITAS DAN EKUITAS				LIABILITIES AND EQUITY
LIABILITAS				LIABILITIES
Utang klaim	73.534.374.523	14	65.762.942.453	Claims payable
Utang reasuransi - pihak ketiga	13.031.116.349	15	11.485.510.849	Reinsurance payables - third parties
Utang komisi		16		Commissions payable
Pihak berelasi	416.835.727	35	511.479.730	Related party
Pihak ketiga	56.613.764.338		44.764.685.747	Third parties
Utang pajak	3.987.987.879	17	1.087.336.336	Taxes payable
Liabilitas kontrak asuransi	760.435.687.073	18	621.012.899.296	Insurance contract liabilities
Utang lain-lain	64.400.913.737	19	82.464.798.482	Other accounts payable
Liabilitas sewa	11.614.075.324	20	16.719.146.278	Lease liabilities
Liabilitas imbalan kerja jangka panjang	30.099.119.512	32	18.325.051.027	Long-term employee benefits liability
Jumlah Liabilitas	1.013.123.874.462		862.113.850.198	Total Liabilities
EKUITAS				EQUITY
Ekuitas yang dapat diatribusikan kepada Pemilik Entitas				Equity Attritbutable to Owners of the Parent Company
Modal saham - nilai nominal Rp 500 per saham				Capital stock - Rp 500 par value per share
Modal dasar - 420.000.000 saham				Authorized - 220,000,000 shares
Modal ditempatkan dan disetor - 304.283.840 saham	152.141.920.000	22	152.141.920.000	Issued and paid-up - 304,283,840 shares
Tambahan modal disetor	1.710.209.470	23	1.710.209.470	Additional paid-in capital
Keuntungan (kerugian) belum direalisasi atas kenaikan (penurunan) investasi nilai wajar efek tersedia untuk dijual	5.324.472.304	9	2.186.715.522	Unrealized gain (loss) on changes in fair value of AFS investments
Keuntungan (kerugian) belum direalisasi atas kenaikan (penurunan) investasi pada nilai wajar melalui penghasilan komprehensif lain	(108.073.763)	9e	364.123.374	Unrealized gain (loss) at fair value through other comprehensive income
Saldo laba				Retained earnings
Ditentukan penggunaannya	404.685.414.180		356.463.826.863	Appropriated
Tidak ditentukan penggunaannya	50.337.738.819		36.157.305.278	Unappropriated
Jumlah Ekuitas yang dapat diatribusikan kepada Pemilik Entitas Induk	614.091.679.010		549.024.100.507	**Total Equity Attributable to Owners of the Parent Company**
Kepentingan Nonpengendali	26.104.214	25	22.197.567	**Non-controlling Interests**
Jumlah Ekuitas	614.117.783.224		549.046.298.074	Total Equity
JUMLAH LIABILITAS DAN EKUITAS	1.627.241.657.686		1.411.160.148.272	TOTAL LIABILITIES AND EQUITY

Lihat catatan atas laporan keuangan konsolidasian yang merupakan bagian yang tidak terpisahkan dari laporan keuangan konsolidasian.

See accompanying notes to consolidated financial statements which are an integral part of the consolidated financial statements.

PT ASURANSI RAMAYANA Tbk DAN ENTITAS ANAK
Laporan Laba Rugi dan Penghasilan Komprehensif Lain Konsolidasian
Untuk Tahun-tahun yang Berakhir 31 Desember 2022 dan 2021
(Angka-angka Disajikan dalam Rupiah, kecuali Dinyatakan Lain)

PT ASURANSI RAMAYANA Tbk AND ITS SUBSIDIARIES
Consolidated Statements of Profit or Loss and Other Comprehensive Income
For the Years Ended December 31, 2022 and 2021
(Figures are Presented in Rupiah, unless Otherwise Stated)

	2022	Catatan/ *Notes*	2021	
PENDAPATAN USAHA				OPERATING REVENUES
Pendapatan underwriting				Underwriting revenues
Pendapatan premi		26		Premium income
Premi bruto	2.198.291.107.555		1.772.221.974.239	Gross premiums
Premi reasuransi	(179.872.113.566)		(171.390.176.839)	Reinsurance premiums
Kenaikan premi belum merupakan pendapatan dan manfaat polis masa depan	(28.182.281.784)		(12.093.092.336)	Increase in unearned premiums and future policy benefit
Jumlah pendapatan premi	1.990.236.712.205		1.588.738.705.064	Net premium income
Beban underwriting				Underwriting expenses
Beban klaim		27		Claims expense
Klaim bruto	1.170.949.808.876		1.050.790.437.054	Gross claims
Klaim reasuransi	(60.010.774.033)		(84.484.056.667)	Reinsurance claims
Kenaikan (penurunan) estimasi klaim	39.002.459.909		(21.242.782.252)	Increase (decrease) in estimated claims
Jumlah beban klaim	1.149.941.494.752		945.063.598.135	Net claims expense
Beban komisi neto	435.614.465.704	28	335.539.753.122	Net commission expense
Jumlah beban underwriting	1.585.555.960.456		1.280.603.351.257	Total underwriting expenses
Hasil underwriting	404.680.751.749		308.135.353.807	Underwriting income
Hasil investasi	31.805.533.937	29	27.488.908.189	Income from investments
Jumlah Pendapatan Usaha	436.486.285.686		335.624.261.996	Net Operating Revenues
BEBAN USAHA	351.746.201.057	30	277.925.909.089	OPERATING EXPENSES
LABA USAHA	84.740.084.629		57.698.352.907	PROFIT FROM OPERATIONS
PENGHASILAN LAIN-LAIN - Bersih	5.341.812.507	31	20.069.545.390	OTHER INCOME - Net
LABA SEBELUM PAJAK	90.081.897.136		77.767.898.297	PROFIT BEFORE TAX
BEBAN PAJAK	3.584.378.981	33	12.808.475.092	TAX EXPENSE
LABA TAHUN BERJALAN	86.497.518.155		64.959.423.205	PROFIT FOR THE YEAR
PENGHASILAN (RUGI) KOMPREHENSIF LAIN				OTHER COMPREHENSIVE INCOME (LOSS)
Pos yang tidak akan direklasifikasi ke laba rugi				Items that will not be reclassified subsequently to profit or loss
Pengukuran kembali liabilitas imbalan pasti	(9.429.149.690)	32	(3.039.316.392)	Remeasurement of defined benefit liability
Pajak sehubungan dengan pos yang tidak akan direklasifikasi	2.074.412.932	33	668.649.606	Tax relating to item that will not be reclassified
	(7.354.736.758)		(2.370.666.786)	
Pos yang akan direklasifikasi ke laba rugi				Item that will be reclassified subsequently to profit or loss
Laba (rugi) yang belum direalisasi atas kenaikan (penurunan) investasi nilai wajar efek tersedia untuk dijual	3.137.756.782	10	(2.643.611.378)	Unrealized gain (loss) on changes in fair value of AFS investments
Laba (rugi) yang belum direalisasi atas kenaikan (penurunan) investasi pada nilai wajar melalui penghasilan komprehensif lain	(472.197.137)		(81.171.222)	Unrealized gain (loss) at fair value through other comprehensive income
Jumlah rugi komprehensif lain	(4.689.177.113)		(5.095.449.386)	Total other comprehensive loss
JUMLAH PENGHASILAN KOMPREHENSIF	81.808.341.042		59.863.973.819	TOTAL COMPREHENSIVE INCOME
Laba tahun berjalan yang dapat diatribusikan kepada:				Profit for the year attributable to:
Pemilik entitas induk	86.492.366.816		64.957.198.517	Owners of the Company
Kepentingan non-pengendali	5.151.339	25	2.224.688	Non-controlling interests
	86.497.518.155		64.959.423.205	
Penghasilan komprehensif yang dapat diatribusikan kepada:				Total comprehensive income attributable to:
Pemilik entitas induk	81.803.226.748		59.861.787.685	Owners of the Company
Kepentingan non-pengendali	5.114.294	25	2.186.134	Non-controlling interests
	81.808.341.042		59.863.973.819	
LABA BERSIH PER SAHAM DASAR	284	34	213	BASIC EARNINGS PER SHARE

Lihat catatan atas laporan keuangan konsolidasian yang merupakan bagian yang tidak terpisahkan dari laporan keuangan konsolidasian.

See accompanying notes to consolidated financial statements which are an integral part of the consolidated financial statements.

PT ASURANSI RAMAYANA Tbk DAN ENTITAS ANAK
Laporan Perubahan Ekuitas Konsolidasian
Untuk Tahun-tahun yang Berakhir 31 Desember 2022 dan 2021
(Angka-angka Disajikan dalam Rupiah, kecuali Dinyatakan Lain)

PT ASURANSI RAMAYANA Tbk AND ITS SUBSIDIARIES
Consolidated Statements of Changes in Equity
For the Years Ended December 31, 2022 and 2021
(Figures are Presented in Rupiah, unless Otherwise Stated)

		Ekuitas yang Dapat Diatribusikan kepada Pemilik Entitas Induk/Equity Attributable to Owners of the Parent Company									
						Saldo Laba/Retained Earnings					
	Catatan/ *Notes*	Modal Saham/ *Capital Stock*	Tambahan Modal Disetor/ *Additional Paid-in Capital*	Keuntungan (Kerugian) Belum Direalisasi atas Kenaikan (Penurunan) Nilai Wajar Efek Tersedia Untuk Dijual/ *Unrealized Gain (Loss) on Changes in Fair Value of AFS Investments*	Keuntungan (Kerugian) Belum Direalisasi atas Kenaikan (Penurunan) Nilai Wajar Melalui Penghasilan Komprehensif Lain/ *Unrealized Gain (Loss) at Fair Value Through Other Comprehensive Income*	Ditentukan Penggunaannya/ *Appropriated*	Tidak Ditentukan Penggunaannya/ *Unappropriated*	Jumlah *Total*	Kepentingan Nonpengendali/ *Non-Controlling Interests*	Jumlah Ekuitas/ *Total Equity*	
Saldo pada tanggal 1 Januari 2021		152.141.920.000	1.710.209.470	4.830.324.900	445.294.896	304.915.471.129	39.115.766.136	503.158.988.231	22.226.713	503.181.214.944	**Balance as of January 1, 2020**
Penghasilan komprehensif											**Comprehensive income**
Laba tahun berjalan		-	-	-	-	-	64.957.198.517	64.957.198.517	2.224.688	64.959.423.205	Profit for the year
Rugi komprehensif lain											**Other comprehensive income**
Pengukuran kembali liabilitas imbalan kerja jangka panjang	32	-	-	-	-	-	(2.370.628.232)	(2.370.628.232)	(38.554)	(2.370.666.786)	Remeasurement of long-term employee benefits liability-net
Kerugian yang belum direalisasi atas penurunan nilai wajar aset keuangan tersedia untuk dijual	9	-	-	(2.643.811.378)	(81.171.222)	-	-	(2.724.782.600)	-	(2.724.782.600)	Unrealized loss on change in fair value of AFS investments
Jumlah penghasilan komprehensif		-	-	(2.643.811.378)	(81.171.222)	-	62.586.570.285	59.861.787.685	2.186.134	59.863.973.819	Total comprehensive income
Transaksi dengan pemilik											**Transactions with owners**
Dividen	24	-	-	-	-	-	(13.996.675.409)	(13.996.675.409)	(2.215.280)	(13.998.890.689)	Dividends
Pembentukan cadangan umum	24	-	-	-	-	51.549.355.734	(51.549.355.734)	-	-	-	Appropriation for general reserve
Saldo pada tanggal 31 Desember 2021		152.141.920.000	1.710.209.470	2.186.513.522	364.123.374	356.463.826.863	36.157.305.276	549.024.100.507	22.197.567	549.046.298.074	**Balance as of December 31, 2021**
Penghasilan (rugi) komprehensif											**Comprehensive income (loss)**
Laba tahun berjalan		-	-	-	-	-	86.492.366.816	86.492.366.816	5.151.339	86.497.518.155	Profit for the year
Penghasilan (rugi) komprehensif lain											**Other comprehensive income (loss)**
Pengukuran kembali liabilitas imbalan kerja jangka panjang	32	-	-	-	-	-	(7.354.699.713)	(7.354.699.713)	(37.043)	(7.354.736.756)	Remeasurement of long-term employee benefits liability-net
Keuntungan yang belum direalisasi atas penurunan nilai wajar aset keuangan tersedia untuk dijual	9	-	-	3.137.796.782	(472.197.137)	-	-	2.665.599.645	-	2.665.599.645	Unrealized gain on change in fair value of AFS investments
Jumlah penghasilan komprehensif		-	-	3.137.796.782	(472.197.137)	-	79.137.667.103	81.803.226.748	5.114.294	81.808.341.042	Total comprehensive income
Transaksi dengan pemilik											**Transactions with owners**
Dividen	24	-	-	-	-	-	(16.735.648.245)	(16.735.648.245)	(1.207.647)	(16.736.855.892)	Dividends
Pembentukan cadangan umum	24	-	-	-	-	48.221.587.317	(48.221.587.317)	-	-	-	Appropriation for general reserve
Saldo pada tanggal 31 Desember 2022		152.141.920.000	1.710.209.470	5.324.472.304	(108.073.763)	404.685.414.180	50.337.735.819	614.091.679.010	26.104.214	614.117.783.224	**Balance as of December 31, 2022**

Lihat catatan atas laporan keuangan konsolidasian yang merupakan bagian yang tidak terpisahkan dari laporan keuangan konsolidasian

See accompanying notes to consolidated financial statements which are an integral part of the consolidated financial statements.

PT ASURANSI RAMAYANA Tbk DAN ENTITAS ANAK
Laporan Arus Kas Konsolidasian
Untuk Tahun-tahun yang Berakhir 31 Desember 2022 dan 2021
(Angka-angka Disajikan dalam Rupiah, kecuali Dinyatakan Lain)

PT ASURANSI RAMAYANA Tbk AND ITS SUBSIDIARIES
Consolidated Statements of Cash Flows
For the Years Ended December 31, 2022 and 2021
(Figures are Presented in Rupiah, unless Otherwise Stated)

	2022	2021	
ARUS KAS DARI AKTIVITAS OPERASI			CASH FLOWS FROM OPERATING ACTIVITIES
Penerimaan:			Cash receipts from:
Premi	2.086.882.016.777	1.681.402.438.327	Premiums
Klaim reasuransi	67.774.421.137	62.791.873.013	Reinsurance claims
Lain-lain	31.108.324.551	9.355.258.987	Others
Pembayaran:			Cash payments for:
Klaim	(1.166.220.281.868)	(1.036.789.722.500)	Claims
Premi reasuransi	(181.467.719.066)	(180.060.702.794)	Reinsurance premiums
Komisi broker dan reduksi	(431.519.747.920)	(322.009.873.165)	Brokerage commissions and reduction
Beban usaha dan lain-lain	(296.081.069.983)	(269.509.336.465)	Operating and other expenses
Kas bersih dihasilkan dari (Digunakan untuk) operasi	110.475.943.628	(54.820.064.597)	Net cash generated from (Used in) operations
Pembayaran pajak penghasilan	(11.597.104.029)	(13.206.104.707)	Income tax paid
Kas Bersih Diperoleh dari (Digunakan untuk) Aktivitas Operasi	98.878.839.599	(68.026.169.304)	Net Cash Provided by (Used in) Operating Activities
ARUS KAS DARI AKTIVITAS INVESTASI			CASH FLOWS FROM INVESTING ACTIVITIES
Pencairan dari:			Proceeds from:
Deposito berjangka	1.243.974.745.438	700.350.000.000	Redemption of time deposits
Penjualan aset tetap	7.042.350.900	9.062.750.000	Sale of property and equipment
Obligasi dimiliki hingga jatuh tempo	1.675.000.000	50.000.000.000	Redemption of held-to-maturity bonds
Penerimaan hasil investasi	20.269.400.896	24.737.183.742	Investment income received
Perolehan aset tetap	(7.348.863.294)	(31.848.676.278)	Acquisitions of property and equipment
Penempatan:			Placements in:
MTN dimiliki hingga jatuh tempo	-	(12.500.000.000)	Investment in held-to-maturity medium term note
Sukuk	(7.692.000.000)	-	Sukuk
Obligasi	(14.560.000.000)	-	Held-to-maturity bonds
Deposito berjangka	(1.320.157.361.000)	(664.501.808.219)	Time deposits
Kas Bersih Diperoleh dari (Digunakan untuk) Aktivitas Investasi	(76.796.727.060)	75.299.449.245	Net Cash Provided by (Used in) Investing Activities
ARUS KAS DARI AKTIVITAS PENDANAAN			CASH FLOWS FROM FINANCING ACTIVITIES
Pembayaran dividen	(16.589.352.692)	(12.744.052.800)	Payment of dividends
Pembayaran utang sewa pembiayaan	(6.385.105.953)	(8.929.759.517)	Payments of lease liabilities
Kas Digunakan untuk Aktivitas Pendanaan	(22.974.458.645)	(21.673.812.317)	Cash Used in Financing Activities
PENURUNAN BERSIH KAS DAN SETARA KAS	(892.346.106)	(14.400.532.376)	NET DECREASE IN CASH AND CASH EQUIVALENTS
KAS DAN BANK AWAL TAHUN	63.562.053.431	78.276.193.765	CASH ON HAND AND IN BANKS AT THE BEGINNING OF THE YEAR
Pengaruh perubahan kurs mata uang asing	(2.379.830.069)	(313.607.958)	Effect of foreign exchange rate changes
KAS DAN BANK AKHIR TAHUN	60.289.877.256	63.562.053.431	CASH ON HAND AND IN BANKS AT THE END OF THE YEAR

Lihat catatan atas laporan keuangan konsolidasian yang merupakan bagian yang tidak terpisahkan dari laporan keuangan konsolidasian.

See accompanying notes to consolidated financial statements which are an integral part of the consolidated financial statements.

PT ASURANSI RAMAYANA TBK DAN ENTITAS ANAK
Catatan atas Laporan Keuangan Konsolidasian Untuk Tahun-tahun yang Berakhir 31 Desember 2022 dan 2021 (Angka-angka Disajikan dalam Rupiah, kecuali Dinyatakan Lain)

1. Umum

a. Pendirian dan Informasi Umum

PT Asuransi Ramayana Tbk (Perusahaan) didirikan dengan Akta No. 14 tanggal 6 Agustus 1956 dari Soewandi, S.H., notaris di Jakarta. Akta pendirian ini disahkan oleh Menteri Kehakiman Republik Indonesia dalam Surat Keputusan No. J.A.5/67/16 tanggal 15 September 1956 serta diumumkan dalam Berita Negara Republik Indonesia No. 94 tanggal 23 November 1956, Tambahan No. 1170. Anggaran dasar Perusahaan telah mengalami beberapa kali perubahan, terakhir dengan Akta No. 13 tanggal 06 Agustus 2021, dari Arry Supratno S.H., notaris di Jakarta, mengenai perubahan Anggaran Dasar Perusahaan dalam rangka penyesuaian dengan ketentuan Peraturan Otoritas Jasa Keuangan dan Peraturan Bursa Efek Indonesia. Akta tersebut telah mendapatkan persetujuan dari Menteri Hukum dan Hak Asasi Manusia Republik Indonesia dengan surat keputusan tertanggal 9 Agustus 2021 No. AHU-AH.01.03-0435615 Tahun 2021.

Sesuai dengan pasal 3 Anggaran Dasar Perusahaan, ruang lingkup kegiatan perusahaan adalah menjalankan usaha di bidang asuransi kerugian dan reasuransi baik konvensional maupun dengan prinsip Syariah sesuai dengan peraturan perundang-undangan yang berlaku.

Perusahaan telah memperoleh izin sebagai perusahaan asuransi kerugian dari Departemen Keuangan Republik Indonesia Direktorat Jenderal Moneter Dalam Negeri, dengan surat No. KEP-6651/MD/1986 tanggal 13 Oktober 1986. Perusahaan mulai beroperasi secara komersial sejak tahun 1956.

Perusahaan mendapatkan izin pembukaan kantor cabang dengan prinsip Syariah sesuai dengan Surat Keputusan Menteri Keuangan No. KEP-025/KM.10/2007 tanggal 19 Februari 2007.

Perusahaan dan entitas anaknya selanjutnya disebut "Grup".

Kantor pusat Perusahaan beralamat di Jalan Kebon Sirih No. 49, Jakarta. Perusahaan memiliki 32 cabang yang terletak di beberapa kota di Indonesia.

PT ASURANSI RAMAYANA TBK AND ITS SUBSIDIARY
Notes to Consolidated Financial Statements For the Years Ended December 31, 2022 and 2021 (Figures are Presented in Rupiah, unless Otherwise Stated)

1. General

a. Establishment and General Information

PT Asuransi Ramayana Tbk (the Company), was established based on Notarial Deed No. 14 dated August 6, 1956 of Soewandi, S.H., a public notary in Jakarta. The Deed of Establishment was approved by the Minister of Justice of the Republic of Indonesia in his Decision Letter No. J.A.5/67/16 dated September 15, 1956, and was published in the State Gazette of the Republic of Indonesia No. 94 dated November 23, 1956, Supplement No. 1170. The Company's Articles of Association have been amended several times, most recently by Notarial Deed No. 13 dated August 06, 2021 of Arry Supratno S.H., a public notary in Jakarta, in compliance with the Regulation of Financial Services Authority and Regulation of Indonesia Stock Exchange. The amendment of the Articles of Association has been approved by the Minister of Law and Human Rights of the Republic of Indonesia in his Decision Letter No. AHU-AH.01.03-0435615 Year 2021 dated August 9, 2021.

In accordance with article 3 of the Company's Articles of Association, the Company is engaged in general insurance and reinsurance business both in conventional and Sharia principles that is in line with the existing regulations.

The Company obtained its license to operate as a general insurance company from the Department of Finance of the Republic of Indonesia through the Directorate General of Monetary Affairs in its Decision Letter No. KEP-6651/MD/1986, dated October 13, 1986. The Company commenced its commercial operations in 1956.

The Company has obtained its license to open a branch office with Sharia principle based on Decision Letter of Minister of Finance No. KEP-025/KM.10/2007 dated February 19, 2007.

The Company and its subsidiary are collectively referred to herein as "the Group".

The Company's head office is located at Jalan Kebon Sirih No. 49, Jakarta. The Company has 32 branches that are located in several cities in Indonesia.

PT ASURANSI RAMAYANA Tbk DAN ENTITAS ANAK
Catatan atas Laporan Keuangan Konsolidasian Untuk Tahun-tahun yang Berakhir 31 Desember 2022 dan 2021 (Angka-angka Disajikan dalam Rupiah, kecuali Dinyatakan Lain)

PT ASURANSI RAMAYANA Tbk AND ITS SUBSIDIARY
Notes to Consolidated Financial Statements For the Years Ended December 31, 2022 and 2021 (Figures are Presented in Rupiah, unless Otherwise Stated)

Pemegang saham individu terbesar dalam Perusahaan adalah Syahril, S.E.

The ultimate stockholder of the Company is Syahril, S.E.

b. Penawaran Umum Efek Perusahaan

Pada tanggal 30 Januari 1990, Perusahaan memperoleh Surat Izin Emisi Saham dari Ketua Badan Pengawas Pasar Modal (Bapepam atau Badan Pengawas Pasar Modal dan Lembaga Keuangan/Bapepam dan LK atau sekarang Otoritas Jasa Keuangan/OJK) dengan surat No. SI-078/SHM/MK.10/1990 untuk melaksanakan penawaran umum saham kepada masyarakat sebanyak 2 juta saham dengan nilai nominal Rp 1.000 per saham dan harga penawaran sebesar Rp 6.000 per saham. Selanjutnya, pada tanggal 19 September 1990, Perusahaan memperoleh Surat Persetujuan dari Ketua Bapepam atas Permohonan Pencatatan Saham dengan sistem *Partial Listing* di Bursa Efek Indonesia melalui suratnya No. S-638/PM/1990 untuk mencatatkan 1 juta saham dengan nilai nominal Rp 1.000 per saham. Dengan surat persetujuan tersebut, saham Perusahaan yang tercatat di Bursa Efek Jakarta (sekarang Bursa Efek Indonesia) sejak tanggal 23 Oktober 1990 berjumlah 3 juta saham sesuai dengan Surat Persetujuan Pencatatan dari Direksi Bursa Efek Indonesia No. 5-103/BEJ/V/1992 tanggal 15 Mei 1992. Berikut ini transaksi modal saham Perusahaan sampai dengan tanggal 31 Desember 2022 adalah:

b. Public Offering of Shares

On January 30, 1990, the Company obtained Stock Issuance Permit No. SI-078/SHM/MK.10/1990 from the Chairman of the Capital Market Supervisory Agency (Bapepam or the Capital Market and Financial Institutions Supervisory Agency/ Bapepam-LK or currently Financial Services Authority/OJK) for the public offering of 2 million shares of stock with Rp 1,000 par value per share at Rp 6,000 offering price per share. Furthermore, on September 19, 1990, the Company obtained Approval Letter No. S-638/PM/1990 from the Chairman of Bapepam – LK for partial listing of its 1 million shares of stock with Rp 1,000 par value per share in the Indonesia Stock Exchange. With this approval letter, the Company's shares of stock listed in the Bursa Efek Jakarta (now Bursa Efek Indonesia) as of October 23, 1990 totaled to 3 million shares which was in accordance with the Letter of Approval of Listing No. 5-103/BEJ/V/1992 dated May 15, 1992 from the Directorate of the Indonesia Stock Exchange. From then on, the following were the capital stock transaction of the Company up to December 31, 2022:

Tanggal/*Date*	Keterangan/*Description*	Jumlah saham Ditempatkan dan beredar/ *Accumulated number of shares issued and outstanding*	Nilai nominal per saham (dalam Rupiah penuh)/ *Par value per share (in full Rupiah)*
	Jumlah saham sebelum penawaran saham perdana/ *Number of shares before public offering*	2.000.000	
2 April 1998/ *April 2, 1998*	Pemecahan nilai nominal saham dari Rp 1.000 (dalam Rupiah penuh) menjadi Rp 500 (dalam Rupiah penuh) per saham dan pembagian 20.000.000 saham bonus dari agio saham dengan nilai nominal Rp 500 (dalam Rupiah penuh) per saham/ *Stock split with a par value from Rp 1,000 (in full Rupiah) to Rp 500 (in full Rupiah) per share and distributed from agio with nominal value of Rp 500 (in full Rupiah) per share*	20.000.000	500
20 Desember 2000 dan 29 Januari 2001/ *December 20, 2000 and January 29, 2001*	Memperoleh Surat Persetujuan atas permohonan Pencatatan Saham di Bursa Efek Indonesia untuk mencatat dan memperdagangkan dua puluh delapan juta saham milik pendiri dengan nilai nominal Rp 500 (dalam Rupiah penuh) per saham/ *Initial public offering of twenty eight million shares with Rp 500 (in full Rupiah) par value per share in Indonesia Stock Exchange*	40.000.000	500

PT ASURANSI RAMAYANA Tbk DAN ENTITAS ANAK
Catatan atas Laporan Keuangan Konsolidasian Untuk Tahun-tahun yang Berakhir 31 Desember 2022 dan 2021 (Angka-angka Disajikan dalam Rupiah, kecuali Dinyatakan Lain)

PT ASURANSI RAMAYANA Tbk AND ITS SUBSIDIARY
Notes to Consolidated Financial Statements For the Years Ended December 31, 2022 and 2021 (Figures are Presented in Rupiah, unless Otherwise Stated)

Tanggal/*Date*	Keterangan/*Description*	Jumlah saham Ditempatkan dan beredar/ *Accumulated number of shares issued and outstanding*	Nilai nominal per saham (dalam Rupiah penuh)/ *Par value per share (in full Rupiah)*
3 Mei 2002/ *May 3, 2002*	Pemegang Saham setuju untuk membagikan dividen saham sebanyak 16.999.982 saham dengan nilai nominal Rp 500 (dalam Rupiah penuh) per saham/ *Shareholders agreed to distributed stock dividends as much as 16,999,982 shares with Rp 500 (in full Rupiah) per share*	56.999.982	500
29 September 2008/ *September 29, 2008*	Saham bonus dengan ketentuan lima (5) saham bonus untuk setiap dua (2) saham yang beredar, seluruh saham beredar telah dicatatkan pada Bursa Efek Indonesia/ *Bonus shares which entitled each shareholder to receive five (5) new shares for every two (2) shares, all of the issued shares were listed in Indonesia Stock Exchange*	79.799.943	500
4 Agustus 2010/ *August 4, 2010*	Dividen saham dari kapitalisasi saldo laba dengan ketentuan tiga (3) saham untuk setiap satu (1) saham yang beredar, dengan nilai nominal Rp 500 (dalam Rupiah penuh) per saham/ *Stock dividend from retained earnings capitalization which entitled each shareholder to receive three (3) new shares for every one (1) shares with Rp 500 (in full Rupiah) per share*	106.399.876	500
25 Mei 2011/ *May 25, 2011*	Saham bonus dengan ketentuan sembilan belas (19) saham bonus untuk setiap tujuh (7) saham yang beredar, dengan nilai nominal Rp 500 (dalam Rupiah penuh) per saham dan dividen saham dari kapitalisasi saldo laba dengan ketentuan lima (5) saham untuk setiap satu (1) saham yang beredar dengan nilai nominal Rp 500 (dalam Rupiah penuh) per saham/ *Bonus shares which entitled each shareholder to receive nineteen (19) new shares for every seven (7) shares with Rp 500 (in full Rupiah) per share and stock dividend from retained earnings capitalization which entitled each shareholder to receive five (5) new shares for every one (1) shares with Rp 500 (in full Rupiah) per share*	166.879.646	500
26 Juli 2012/ July 26, 2012	Saham bonus dengan ketentuan tujuh (7) saham bonus untuk setiap dua (2) saham yang beredar *Bonus shares which entitled each shareholder to receive seven (7) new shares for every two (2) shares*	214.559.422	500
30 Agustus 2019/ *August 30, 2019*	Dividen saham dari kapitalisasi saldo laba dengan ketentuan sebelas (11) saham untuk setiap satu (1) saham yang beredar, dengan nilai nominal Rp 500 (dalam Rupiah penuh) per saham/ *Stock dividend from retained earnings capitalization which entitled each shareholder to receive eleven (11) new shares for every one (1) shares with Rp 500 (in full Rupiah) per share*	234.064.634	500
30 Juli 2020/ *July 30, 2020*	Saham bonus dengan ketentuan tiga (3) saham bonus untuk setiap sebelas (11) saham yang beredar, dengan nilai nominal Rp 500 (dalam Rupiah penuh) per saham/ *Bonus shares which entitled each shareholder to receive three (3) new shares for every eleven (11) shares with Rp 500 (in full Rupiah) per share*	304.283.840	500

Pada tanggal 31 Desember 2022 dan 2021, seluruh saham Perusahaan sebanyak 304.283.840 saham sudah tercatatkan di Bursa Efek Indonesia.

As of December 31, 2022 and 2021, all of the Company's shares totaling to 304,283,840 shares are listed in the Indonesia Stock Exchange.

PT ASURANSI RAMAYANA Tbk DAN ENTITAS ANAK
Catatan atas Laporan Keuangan Konsolidasian Untuk Tahun-tahun yang Berakhir 31 Desember 2022 dan 2021 (Angka-angka Disajikan dalam Rupiah, kecuali Dinyatakan Lain)

PT ASURANSI RAMAYANA Tbk AND ITS SUBSIDIARY
Notes to Consolidated Financial Statements For the Years Ended December 31, 2022 and 2021 (Figures are Presented in Rupiah, unless Otherwise Stated)

c. Entitas Anak yang Dikonsolidasikan

Pada tanggal 31 Desember 2022 dan 2021, entitas anak yang dimiliki oleh Perusahaan secara langsung adalah sebagai berikut:

c. Consolidated Subsidiaries

As of December 31, 2022 and 2021, subsidiaries owned directly, is as follows:

Entitas Anak/ *Name of Subsidiary*	Negara Domisili *Country of Incorporation*	Persentase Kepemilikan dan Hak Suara/*Percentage Ownership and Voting Rights* 2022 dan 2021 %	Jumlah Aset/ *Total Assets*	Lokasi Usaha Utama/ *Principal Place of Business*	Jenis Usaha/ *Principal Activity*
PT Wisma Ramayana	Indonesia	99,96	85.286.042.882	Jakarta	Sewa gedung dan kendaraan/ *Rent building and vehicle*

d. Dewan Komisaris, Direksi, Komite Audit, dan Karyawan

Berdasarkan Rapat Umum Pemegang Saham tanggal 30 Juli 2020 yang didokumentasikan dalam Akta No. 51 dari Arry Supratno S.H., notaris di Jakarta, susunan pengurus Perusahaan pada tanggal 31 Desember 2022 dan 2021 adalah sebagai berikut:

d. Board of Commissioners, Directors, Audit Committee, and Employees

Based on a Resolution on the Stockholders' Meeting held on July 30, 2020 as documented in Notarial Deed No. 51 of Arry Supratno S.H., a public notary in Jakarta, the Company's management consists of the following as of December 31, 2022 and 2021:

		2022 dan/*and* 2021	
Dewan Komisaris			Board of Commissioners
Komisaris Utama	:	Dr. Aloysius Winoto Doeriat	: President Commissioner
Komisaris Independen	:	Dr. Antonius Widyatma Sumarlin, B.A., M.A. M. Rusli, S.IP., M.B.A. CFP, QWP.	: Independent Commissioners
Direksi			Directors
Direktur Utama	:	Syahril, S.E. AMRP.	: President Director
Direktur	:	Jiwa Anggara,S.H., CRGP. Mizwar Rosidi, S.E., CRGP. Pristiwanto Bani, S.Si, M.M., AAIK, AAK.,CRGP.,AAIJ., AIIS. A.M. Andi Primadi, S.E. AMRP.	: Directors

Sebagai Perusahaan yang bergerak di bidang asuransi, Perusahaan mempunyai komisaris independen yang mewakili kepentingan pemegang polis seperti yang dipersyaratkan Otoritas Jasa Keuangan (OJK) pada Peraturan OJK No. 2/POJK.05/2014 pasal 22.

As a Company that engaged in insurance business, the Company has independent commissioners who represent the policyholders' interest as required by the Financial Services Authority (FSA), based on FSA Regulation No. 2/POJK.05/2014 article 22.

Sebagai perusahaan publik, Perusahaan mempunyai Komite Audit seperti yang dipersyaratkan oleh OJK.

As a public company, the Company has an Audit Committee as required by FSA.

Pada tanggal 31 Dessember 2022 dan 2021, Perusahaan memiliki Komite Audit yang terdiri dari:

As of December 31, 2022 and 2021, the Company has established an Audit Committee which composed of the following:

		2022 dan/*and* 2021	
Ketua	:	Dr. Antonius Widyatma Sumarlin, B.A., M.A.	: Chairman
Anggota	:	M. Rusli, S.IP., M.B.A. CFP, QWP Deddy Sutrisno, Ak., CMA., CA., CACP	: Members

PT ASURANSI RAMAYANA Tbk DAN ENTITAS ANAK
Catatan atas Laporan Keuangan Konsolidasian Untuk Tahun-tahun yang Berakhir 31 Desember 2022 dan 2021
(Angka-angka Disajikan dalam Rupiah, kecuali Dinyatakan Lain)

PT ASURANSI RAMAYANA Tbk AND ITS SUBSIDIARY
Notes to Consolidated Financial Statements For the Years Ended December 31, 2022 and 2021
(Figures are Presented in Rupiah, unless Otherwise Stated)

Komite Audit mempunyai kualifikasi akademis yang memadai untuk menjalankan fungsinya, dan tidak mempunyai hubungan afiliasi baik dengan Dewan Komisaris, Direksi maupun pihak yang berkepentingan di Perusahaan.

Audit Committee has an academic background to undertake the functions and are not affiliated to the Board of Commissioners, the Board of Directors and any other person holding direct stake in the Company.

Pada tanggal 31 Desember 2022 dan 2021, susunan Dewan Pengawas Syariah adalah sebagai berikut:

As of December 31, 2022 and 2021, the Sharia Supervisory Board consists of the following:

		2022 dan/*and 2021*		
Ketua	:	A. Hafifi H. Mustain, Lc, MA	:	Chairman
Anggota	:	DR. Mukhammad Yasid, M.Si*	:	Member

**Wafat pada tanggal 8 Januari 2021/Died on January 8, 2021*

Personal manajemen kunci Perusahaan terdiri dari Komisaris, Direksi, Kepala Divisi dan Wakilnya.

Key management personel of the Company consists of Commissioners, Directors, and Division Head and Deputy.

Jumlah karyawan Perusahaan dan entitas anak (tidak diaudit) adalah 1.104 dan 4 karyawan pada tanggal 31 Desember 2022 serta 1.061 dan 4 karyawan pada tanggal 31 Desember 2021.

The Company and its subsidiary have a total number of 1,104 and 4 employees (unaudited), respectively as of December 31, 2022, and 1,061 and 4 employees, respectively as of December 31, 2021.

e. Penyelesaian Laporan Keuangan Konsolidasian

Laporan keuangan konsolidasian PT Asuransi Ramayana Tbk dan entitas anak untuk tahun yang berakhir 31 Desember 2022 telah diselesaikan dan diotorisasi untuk terbit oleh Direksi Perusahaan pada tanggal 14 April 2023. Direksi Perusahaan bertanggung jawab atas penyusunan dan penyajian atas laporan keuangan konsolidasian tersebut.

e. Completion of Consolidated Financial Statements

The consolidated financial statements of PT Asuransi Ramayana Tbk and its subsidiary for the year ended December 31, 2022 were completed and authorized for issuance on April 14, 2023 by the Company's Directors who are responsible for the preparation and presentation of the consolidated financial statements.

2. Ikhtisar Kebijakan Akuntansi dan Pelaporan Keuangan Penting

a. Dasar Penyusunan dan Pengukuran Laporan Keuangan Konsolidasian

Laporan keuangan konsolidasian disusun dan disajikan dengan menggunakan Standar Akuntansi Keuangan di Indonesia, meliputi pernyataan dan interpretasi yang diterbitkan oleh Dewan Standar Akuntansi Keuangan Ikatan Akuntan Indonesia (IAI) dan Dewan Standar Akuntansi Syariah IAI dan Peraturan No. VIII.G.7 tentang "Penyajian dan Pengungkapan Laporan Keuangan Emiten atau Perusahaan Publik".

2. Summary of Significant Accounting and Financial Reporting Policies

a. Basis of Consolidated Financial Statements Preparation and Measurement

The consolidated financial statements have been prepared and presented in accordance with Indonesian Financial Accounting Standards "SAK", which comprise the statements and interpretations issued by the Board of Financial Accounting Standards of the Institute of Indonesia Chartered Accountants (IAI) and the Board of Sharia Accounting Standards of IAI and Regulation No. VIII.G.7 regarding "Presentation and Disclosures of Public Companies' Financial Statements". Such consolidated financial statements are an English translation of the Company's statutory report in Indonesia.

PT ASURANSI RAMAYANA Tbk DAN ENTITAS ANAK
Catatan atas Laporan Keuangan Konsolidasian Untuk Tahun-tahun yang Berakhir 31 Desember 2022 dan 2021 (Angka-angka Disajikan dalam Rupiah, kecuali Dinyatakan Lain)

PT ASURANSI RAMAYANA Tbk AND ITS SUBSIDIARY
Notes to Consolidated Financial Statements For the Years Ended December 31, 2022 and 2021 (Figures are Presented in Rupiah, unless Otherwise Stated)

Dasar pengukuran laporan keuangan konsolidasian ini adalah konsep biaya perolehan, kecuali beberapa akun tertentu disusun berdasarkan pengukuran lain, sebagaimana diuraikan dalam kebijakan akuntansi masing-masing akun tersebut. Laporan keuangan konsolidasian ini disusun dengan metode akrual, kecuali laporan arus kas konsolidasian.

Laporan arus kas konsolidasian disusun dengan menggunakan metode langsung dengan mengelompokkan arus kas dalam aktivitas operasi, investasi dan pendanaan.

Kebijakan akuntansi yang diterapkan dalam penyusunan laporan keuangan konsolidasian untuk tahun yang berakhir 31 Desember 2022 adalah konsisten dengan kebijakan akuntansi yang diterapkan dalam penyusunan laporan keuangan konsolidasian untuk tahun yang berakhir 31 Desember 2021.

Mata uang pelaporan yang digunakan dalam penyusunan laporan keuangan konsolidasian adalah mata uang Rupiah (Rupiah) yang juga merupakan mata uang fungsional Perusahaan.

b. Prinsip Konsolidasian

Laporan keuangan konsolidasian meliputi laporan keuangan Perusahaan dan entitas yang dikendalikan oleh Perusahaan dan entitas anak (Grup). Pengendalian diperoleh apabila Grup memiliki seluruh hal berikut ini:

- kekuasaan atas *investee*;
- eksposur atau hak atas imbal hasil variabel dari keterlibatannya dengan *investee*; dan
- kemampuan untuk menggunakan kekuasaannya atas *investee* untuk mempengaruhi jumlah imbal hasil Grup.

Pengkonsolidasian entitas anak dimulai pada saat Grup memperoleh pengendalian atas entitas anak dan berakhir pada saat Grup kehilangan pengendalian atas entitas anak. Secara khusus, penghasilan dan beban entitas anak yang diakuisisi atau dilepaskan selama tahun berjalan termasuk dalam laporan laba rugi dan penghasilan komprehensif lain konsolidasian sejak tanggal Grup memperoleh pengendalian sampai dengan tanggal Grup kehilangan pengendalian atas entitas anak.

The measurement basis used is the historical cost, except for certain accounts which are measured on the bases described in the related accounting policies. The consolidated financial statements, except for the consolidated statements of cash flows, are prepared under the accrual basis of accounting.

The consolidated statements of cash flows are prepared using the direct method with classifications of cash flows into operating, investing and financing activities.

The accounting policies adopted in the preparation of the consolidated financial statements for the year ended December 31, 2022 are consistent with those adopted in the preparation of the consolidated financial statements for the year ended December 31, 2021.

The reporting currency used in the preparation of the consolidated financial statements is the Indonesian Rupiah (Rupiah) which is also the functional currency of the Company.

b. Principles of Consolidation

The consolidated financial statements incorporate the financial statements of the Company and entities controlled by the Company and its subsidiary (the Group). Control is achieved when the Group has all the following:

- power over the investee;
- is exposed, or has rights, to variable returns from its involvement with the investee; and
- the ability to use its power to affect its returns Group.

Consolidation of a subsidiary begins when the Grup obtains control over the subsidiary and ceases when the Group losses control of the subsidiary. Specifically, income and expenses of a subsidiary acquired or disposed of during the year are included in the consolidated statement of profit or loss and other comprehensive income from the date the Grup gains control until the date when the Grup ceases to control the subsidiary.

PT ASURANSI RAMAYANA Tbk DAN ENTITAS ANAK
Catatan atas Laporan Keuangan Konsolidasian Untuk Tahun-tahun yang Berakhir 31 Desember 2022 dan 2021
(Angka-angka Disajikan dalam Rupiah, kecuali Dinyatakan Lain)

PT ASURANSI RAMAYANA Tbk AND ITS SUBSIDIARY
Notes to Consolidated Financial Statements For the Years Ended December 31, 2022 and 2021
(Figures are Presented in Rupiah, unless Otherwise Stated)

Seluruh aset dan liabilitas, ekuitas, penghasilan, beban dan arus kas dalam intra kelompok usaha terkait dengan transaksi antar entitas dalam Grup dieliminasi secara penuh dalam laporan keuangan konsolidasian.

All intragroup assets and liabilities, equity, income, expenses and cash flows relating to transactions between members of the Group are eliminated in full on consolidation.

Laba rugi dan setiap komponen penghasilan komprehensif lain diatribusikan kepada pemilik Perusahaan dan kepentingan non-pengendali (KNP) meskipun hal tersebut mengakibatkan KNP memiliki saldo defisit.

Profit or loss and each component of other comprehensive income are attributed to the owners of the Company and to the non-controling interest (NCI) even if this results in the NCI having a deficit balance.

KNP disajikan dalam laporan laba rugi dan penghasilan komprehensif lain konsolidasian dan dalam ekuitas pada laporan posisi keuangan konsolidasian, terpisah dari bagian yang dapat diatribusikan kepada pemilik Perusahaan.

NCI are presented in the consolidated statement of profit or loss and other comprehensive income and under the equity section of the consolidated statement of financial position, separately from the corresponding portion attributable to owners of the Company.

Transaksi dengan KNP yang tidak mengakibatkan hilangnya pengendalian dicatat sebagai transaksi ekuitas. Selisih antara nilai wajar imbalan yang dialihkan dengan bagian relatif atas nilai tercatat aset bersih entitas anak yang diakuisisi dicatat di ekuitas. Keuntungan atau kerugian dari pelepasan kepada KNP juga dicatat di ekuitas.

Transactions with NCI that do not result in loss of control are accounted for as equity transactions. The difference between the fair value of any consideration paid and the relevant share acquired of the carrying value of net assets of the subsidiaries is recorded in equity. Gains or losses on disposals to NCI are also recorded in equity.

Jika kehilangan pengendalian atas entitas anak, maka Perusahaan:

- menghentikan pengakuan aset (termasuk setiap goodwill*)* dan liabilitas entitas anak;
- menghentikan pengakuan jumlah tercatat setiap KNP;
- menghentikan pengakuan akumulasi selisih penjabaran, yang dicatat di ekuitas, bila ada;
- mengakui nilai wajar pembayaran yang diterima;
- mengakui setiap sisa investasi pada nilai wajarnya;
- mengakui setiap perbedaan yang dihasilkan sebagai keuntungan atau kerugian dalam laba rugi; dan
- mereklasifikasi bagian entitas induk atas komponen yang sebelumnya diakui sebagai penghasilan komprehensif lain ke laba rugi, atau mengalihkan secara langsung ke saldo laba.

In case of loss of control over a subsidiary, the Company:

- derecognizes the assets (including goodwill) and liabilities of the subsidiary;
- derecognizes the carrying amount of any NCI;
- derecognizes the cumulative translation differences, recorded in equity, if any;
- recognizes the fair value of the consideration received;
- recognizes the fair value of any investment retained;
- recognizes any surplus or deficit in profit or loss; and
- reclassifies the parent's share of components previously recognized in other comprehensive income to profit or loss or retained earnings, as appropriate.

PT ASURANSI RAMAYANA Tbk DAN ENTITAS ANAK
Catatan atas Laporan Keuangan Konsolidasian Untuk Tahun-tahun yang Berakhir 31 Desember 2022 dan 2021 (Angka-angka Disajikan dalam Rupiah, kecuali Dinyatakan Lain)

c. Kombinasi Bisnis Entitas Tidak Sepengendali

Kombinasi bisnis, dicatat dengan menggunakan metode akuisisi. Biaya perolehan dari sebuah akuisisi diukur pada nilai agregat imbalan yang dialihkan, diukur pada nilai wajar pada tanggal akuisisi dan jumlah setiap KNP pada pihak yang diakuisisi. Untuk setiap kombinasi bisnis, pihak pengakuisisi mengukur KNP pada entitas yang diakuisisi pada nilai wajar atau sebesar proporsi kepemilikan KNP atas aset neto yang teridentifikasi dari entitas yang diakuisisi. Biaya-biaya akuisisi yang timbul dibebankan langsung dan disajikan sebagai beban administrasi.

Ketika melakukan akuisisi atas sebuah bisnis, Grup mengklasifikasikan dan menentukan aset keuangan yang diperoleh dan liabilitas keuangan yang diambil alih berdasarkan pada persyaratan kontraktual, kondisi ekonomi dan kondisi terkait lain yang ada pada tanggal akuisisi. Efektif 1 Januari 2021, saat penerapan amandemen PSAK No. 22 “Kombinasi Bisnis”, Grup dapat memilih untuk menerapkan ‘pengujian konsentrasi nilai wajar’ yang mengijinkan penilaian yang disederhanakan apakah rangkaian aktivitas dan aset yang diakuisisi bukan merupakan suatu bisnis. Pengujian konsentrasi dapat diterapkan secara terpisah untuk setiap transaksi. Pengujian konsentrasi opsional terpenuhi jika secara substansial seluruh nilai wajar aset bruto yang diakuisisi terkonsentrasi dalam aset teridentifikasi tunggal atau kelompok aset teridentifikasi serupa. Jika pengujian terpenuhi, rangkaian aktivitas dan aset ditentukan bukan merupakan suatu bisnis dan tidak diperlukan penilaian lanjutan.

Jika pengujian tidak terpenuhi atau jika Grup memilih untuk tidak menerapkan pengujian tersebut, penilaian yang detail harus dilakukan sesuai dengan persyaratan normal dalam PSAK No. 22.

Dalam suatu kombinasi bisnis yang dilakukan secara bertahap, pada tanggal akuisisi pihak pengakuisisi mengukur kembali nilai wajar kepentingan ekuitas yang dimiliki sebelumnya pada pihak yang diakuisisi dan mengakui keuntungan atau kerugian yang dihasilkan dalam laba rugi.

PT ASURANSI RAMAYANA Tbk AND ITS SUBSIDIARY
Notes to Consolidated Financial Statements For the Years Ended December 31, 2022 and 2021 (Figures are Presented in Rupiah, unless Otherwise Stated)

c. Accounting for Business Combination Among Entities Not Under Common Control

Business combinations, are accounted for using the acquisition method. The cost of an acquisition is measured as the aggregate of the consideration transferred, measured at acquisition date fair value and the amount of any NCI in the acquiree. For each business combination, the acquirer measures the NCI in the acquiree either at fair value or at the proportionate share of the acquiree’s identifiable net assets. Acquisition related costs incurred are directly expensed and included in administrative expenses.

When the Group acquires a business, it assesses the financial assets acquired and liabilities assumed for appropriate classification and designation in accordance with the contractual terms, economic circumstances and pertinent conditions as of the acquisition date. Effective January 1, 2021, upon adoption of the Amendment to PSAK No. 22 “Business Combination”, the Group has an option to apply a ‘fair value concentration test’ that permits a simplified assessment of whether an acquired set of activities and assets is not a business. The concentration test can be applied on a transaction-by-transaction basis. The optional concentration test is met if substantially all of the fair value of the gross assets acquired is concentrated in a single identifiable asset or group of similar identifiable assets. If the test is met, the set of activities and assets is determined not to be a business and no further assessment is needed.

If the test is not met, or if the Group elects not to apply the test, a detailed assessment must be performed applying the normal requirements in PSAK No. 22.

If the business combination is achieved in stages, the acquisition date fair value of the acquirer’s previously held equity interest in the acquiree is remeasured to fair value at the acquisition date through profit or loss.

PT ASURANSI RAMAYANA Tbk DAN ENTITAS ANAK
Catatan atas Laporan Keuangan Konsolidasian Untuk Tahun-tahun yang Berakhir 31 Desember 2022 dan 2021
(Angka-angka Disajikan dalam Rupiah, kecuali Dinyatakan Lain)

PT ASURANSI RAMAYANA Tbk AND ITS SUBSIDIARY
Notes to Consolidated Financial Statements For the Years Ended December 31, 2022 and 2021
(Figures are Presented in Rupiah, unless Otherwise Stated)

Pada tanggal akuisisi, goodwill awalnya diukur pada harga perolehan yang merupakan selisih lebih nilai agregat dari imbalan yang dialihkan dan jumlah yang diakui untuk KNP atas aset bersih teridentifikasi yang diperoleh dan liabilitas yang diambil alih. Jika nilai agregat tersebut lebih kecil dari nilai wajar aset neto entitas anak yang diakuisisi, selisih tersebut diakui dalam laba rugi.

Setelah pengakuan awal, goodwill diukur pada jumlah tercatat dikurangi akumulasi kerugian penurunan nilai. Untuk tujuan uji penurunan nilai, goodwill yang diperoleh dari suatu kombinasi bisnis, sejak tanggal akuisisi, dialokasikan kepada setiap Unit Penghasil Kas (“UPK”) dari Perusahaan dan/atau entitas anak yang diharapkan akan menerima manfaat dari sinergi kombinasi tersebut, terlepas dari apakah aset atau liabilitas lain dari pihak yang diakuisisi dialokasikan ke UPK tersebut.

Jika goodwill telah dialokasikan pada suatu UPK dan operasi tertentu atas UPK tersebut dihentikan, maka goodwill yang diasosiasikan dengan operasi yang dihentikan tersebut termasuk dalam jumlah tercatat operasi tersebut ketika menentukan keuntungan atau kerugian dari pelepasan. Goodwill yang dilepaskan tersebut diukur berdasarkan nilai relatif operasi yang dihentikan dan porsi UPK yang ditahan.

At acquisition date, goodwill is initially measured at cost being the excess of the aggregate of the consideration transferred and the amount recognized for NCI over the net identifiable assets acquired and liabilities assumed. If this consideration is lower than the fair value of the net assets of the subsidiaries acquired, the difference is recognized in profit or loss.

After initial recognition, goodwill is measured at cost less any accumulated impairment losses. For the purpose of impairment testing, goodwill acquired in a business combination is, from the acquisition date, allocated to each of the Company and/or its subsidiaries’ cash-generating units (“CGU”) that are expected to benefit from the combination, irrespective of whether other assets or liabilities of the acquired are assigned to those CGUs.

Where goodwill forms part of a CGU and part of the operation within that CGU is disposed of, the goodwill associated with the operation disposed of is included in the carrying amount of the operation when determining the gain or loss on disposal of the operation. Goodwill disposed of in this circumstance is measured based on the relative values of the operation disposed of and the portion of the CGU retained.

d. Penjabaran Mata Uang Asing

Mata Uang Fungsional dan Pelaporan

Akun-akun yang tercakup dalam laporan keuangan setiap entitas dalam Grup diukur menggunakan mata uang dari lingkungan ekonomi utama dimana entitas beroperasi (mata uang fungsional).

Laporan keuangan konsolidasian disajikan dalam Rupiah, yang merupakan mata uang fungsional dan mata uang penyajian Grup.

Transaksi dan Saldo

Transaksi dalam mata uang asing dijabarkan ke dalam mata uang fungsional menggunakan kurs pada tanggal transaksi. Keuntungan atau kerugian selisih kurs yang timbul dari penyelesaian transaksi dan dari penjabaran pada kurs akhir tahun atas aset dan liabilitas moneter dalam mata uang asing diakui dalam laba rugi.

d. Foreign Currency Translation

Functional and Reporting Currencies

Items included in the financial statements of the Group’s company are measured using the currency of the primary economic environment in which the entity operates (the functional currency).

The consolidated financial statements are presented in Rupiah which is the Group’s functional and presentation currency.

Transactions and Balances

Foreign currency transactions are translated into the functional currency using the exchange rates prevailing at the dates of the transactions. Foreign exchange gains and losses resulting from the settlement of such transactions and from the translation at year end exchange rates of monetary assets and liabilities denominated in foreign currencies are recognized in profit or loss.

PT ASURANSI RAMAYANA Tbk DAN ENTITAS ANAK
Catatan atas Laporan Keuangan Konsolidasian Untuk Tahun-tahun yang Berakhir 31 Desember 2022 dan 2021 (Angka-angka Disajikan dalam Rupiah, kecuali Dinyatakan Lain)

PT ASURANSI RAMAYANA Tbk AND ITS SUBSIDIARY
Notes to Consolidated Financial Statements For the Years Ended December 31, 2022 and 2021 (Figures are Presented in Rupiah, unless Otherwise Stated)

Pada tanggal 31 Desember 2022 dan 2021, kurs konversi yakni kurs tengah Bank Indonesia, yang digunakan oleh Grup adalah sebagai berikut:

As of December 31, 2022 and 2021, the conversion rates used by the Group were the middle rates of Bank Indonesia as follows:

Mata Uang	2022	2021	Foreign Currency
Poundsterling Inggris (GBP)	18.926	19.200	Great Britain Poundsterling (GBP)
Franc Swiss (CHF)	16.968	15.544	Switzerland Franc (CHF)
Euro (EUR)	16.713	16.127	Euro (EUR)
Dolar Amerika Serikat (USD)	15.731	14.269	U.S. Dollar (USD)
Dolar Canada (CAD)	11.566	11.139	Canadian Dollar (CAD)
Dolar Singapura (SGD)	11.659	10.534	Singapore Dollar (SGD)
Dolar Australia (AUD)	10.581	10.344	Australian Dollar (AUD)
Ringgit Malaysia (MYR)	3.556	3.416	Malaysian Ringgit (MYR)
Krone Denmark (DKK)	2.247	2.169	Danish Krone (DKK)
Renminbi China (CNY)	2.257	2.238	Chinese Yuan (CNY)
Baht Thailand (THB)	455	428	Thai Baht (THB)
Yen Jepang (JPY)	118	124	Japanese Yen (JPY)

e. Transaksi Pihak Berelasi

Orang atau entitas dikategorikan sebagai pihak berelasi Grup apabila memenuhi definisi pihak berelasi berdasarkan PSAK No. 7 “Pengungkapan Pihak-pihak Berelasi”.

Semua transaksi signifikan dengan pihak berelasi telah diungkapkan dalam laporan keuangan konsolidasian.

e. Transactions with Related Parties

A person or entity is considered a related party of the Group if it meets the definition of a related party in PSAK No. 7 “Related Party Disclosures”.

All significant transactions with related parties are disclosed in the consolidated financial statements.

f. Kas dan Bank

Kas dan bank tidak digunakan sebagai jaminan dan tidak dibatasi.

f. Cash on Hand and in Banks

Cash on hand and in banks are not used as collateral and are not restricted.

g. Kas yang Dibatasi Penggunaannya

Bank yang dijaminkan atau dibatasi penggunaannya, disajikan sebagai “Kas” yang dibatasi penggunaannya”.

g. Restricted Cash and on hand and in banks

Cash in banks which are used as collateral or restricted, are presented as “cash”.

h. Instrumen Keuangan

Pembelian atau penjualan yang reguler atas instrumen keuangan diakui pada tanggal transaksi.

h. Financial Instruments

All regular way purchases and sales of financial instruments are recognized on the transaction date.

PT ASURANSI RAMAYANA Tbk DAN ENTITAS ANAK
Catatan atas Laporan Keuangan Konsolidasian Untuk Tahun-tahun yang Berakhir 31 Desember 2022 dan 2021 (Angka-angka Disajikan dalam Rupiah, kecuali Dinyatakan Lain)

PT ASURANSI RAMAYANA Tbk AND ITS SUBSIDIARY
Notes to Consolidated Financial Statements For the Years Ended December 31, 2022 and 2021 (Figures are Presented in Rupiah, unless Otherwise Stated)

Instrumen keuangan pada pengakuan awal diukur pada nilai wajarnya, yang merupakan nilai wajar kas yang diserahkan (dalam hal aset keuangan) atau yang diterima (dalam hal liabilitas keuangan). Nilai wajar kas yang diserahkan atau diterima ditentukan dengan mengacu pada harga transaksi atau harga pasar yang berlaku. Jika harga pasar tidak dapat ditentukan dengan andal, maka nilai wajar kas yang diserahkan atau diterima dihitung berdasarkan estimasi jumlah seluruh pembayaran atau penerimaan kas masa depan, yang didiskontokan menggunakan suku bunga pasar yang berlaku untuk instrumen sejenis dengan jatuh tempo yang sama atau hampir sama. Pengukuran awal instrumen keuangan termasuk biaya transaksi, kecuali untuk instrumen keuangan yang diukur pada nilai wajar melalui laba rugi.

Financial instruments are recognized initially at fair value, which is the fair value of the consideration given (in case of an asset) or received (in case of a liability). The fair value of the consideration given or received is determined by reference to the transaction price or other market prices. If such market prices are not reliably determinable, the fair value of the consideration is estimated as the sum of all future cash payments or receipts, discounted using the prevailing market rates of interest for similar instruments with similar maturities. The initial measurement of financial instruments, except for financial instruments at fair value through profit and loss (FVPL), includes transaction costs.

Biaya transaksi diamortisasi sepanjang umur instrumen menggunakan metode suku bunga efektif.

Transaction costs are amortized over the terms of the instruments based on the effective interest rate method.

Pengklasifikasian instrumen keuangan dilakukan berdasarkan tujuan perolehan instrumen tersebut dan mempertimbangkan apakah instrumen tersebut memiliki kuotasi harga di pasar aktif.

The classification of the financial instruments depends on the purpose for which the instruments were acquired and whether they are quoted in an active market.

Pada tanggal 31 Desember 2022 dan 2021, Grup memiliki instrumen keuangan dalam kategori pinjaman yang diberikan dan piutang, investasi yang dimiliki hingga jatuh tempo, aset keuangan tersedia untuk dijual, dan liabilitas keuangan lain-lain. Oleh karena itu, kebijakan akuntansi terkait dengan instrumen keuangan dalam kategori aset keuangan yang diukur melalui laba rugi dan liabilitas keuangan yang diukur pada nilai wajar melalui laba rugi tidak diungkapkan.

As of December 31, 2022 and 2021, the Group has financial instruments under loans and receivables, held-to-maturity (HTM) investments, available for sale (AFS) financial assets, and other financial liabilities categories. Thus, accounting policies related to financial assets at FVPL, and financial liabilities at FVPL were not disclosed.

Aset Keuangan

(1) Pinjaman yang Diberikan dan Piutang

Pinjaman yang diberikan dan piutang adalah aset keuangan non-derivatif dengan pembayaran tetap atau telah ditentukan dan tidak mempunyai kuotasi di pasar aktif, yang selanjutnya diukur pada biaya perolehan diamortisasi menggunakan metode suku bunga efektif, dikurangi cadangan kerugian penurunan nilai.

Pada tanggal 31 Desember 2022 dan 2021, kategori ini meliputi kas dan setara kas, piutang lain-lain, investasi - deposito berjangka, kas dan setara kas yang dibatasi penggunaannya, dan aset lain-lain - uang jaminan yang dimiliki oleh Grup.

Financial Assets

(1) Loans and Receivables

Loans and receivables are non-derivative financial assets with fixed or determinable payments that are not quoted in an active market and are subsequently measured at amortized cost using the effective interest rate method, less any allowance for any impairment.

As of December 31, 2022 and 2021, the Group's cash and cash equivalents, other accounts receivable, investments - time deposits, restricted cash and cash equivalents, and other assets - security deposits are included in this category.

PT ASURANSI RAMAYANA Tbk DAN ENTITAS ANAK
Catatan atas Laporan Keuangan Konsolidasian Untuk Tahun-tahun yang Berakhir 31 Desember 2022 dan 2021 (Angka-angka Disajikan dalam Rupiah, kecuali Dinyatakan Lain)

PT ASURANSI RAMAYANA Tbk AND ITS SUBSIDIARY
Notes to Consolidated Financial Statements For the Years Ended December 31, 2022 and 2021 (Figures are Presented in Rupiah, unless Otherwise Stated)

(2) Investasi Dimiliki Hingga Jatuh Tempo

Investasi dimiliki hingga jatuh tempo adalah aset keuangan non-derivatif dengan pembayaran tetap atau telah ditentukan dan jatuh temponya telah ditetapkan, dan manajemen Grup memiliki intensi positif dan kemampuan untuk memiliki aset keuangan tersebut hingga jatuh tempo. Apabila Grup menjual atau mereklasifikasi investasi dimiliki hingga jatuh tempo dalam jumlah yang lebih dari jumlah yang tidak signifikan sebelum jatuh tempo, maka seluruh aset keuangan dalam kategori tersebut terkena aturan pembatasan (*tainting rule*) dan harus direklasifikasi ke kelompok tersedia untuk dijual.

Investasi ini selanjutnya diukur pada biaya perolehan diamortisasi menggunakan metode suku bunga efektif, setelah dikurangi penurunan nilai.

Pada tanggal 31 Desember 2022 dan 2021, kategori ini meliputi investasi Grup pada surat utang jangka menengah.

(2) HTM Investments

HTM investments are non-derivative financial assets with fixed or determinable payments and fixed maturities for which the Group's management has the positive intention and ability to hold to maturity. When the Group sells or reclassifies other than an insignificant amount of HTM investments before maturity, the entire category would be tainted and reclassified as AFS financial assets.

These investments are subsequently measured at amortized cost using the effective interest method, less any impairment in value.

As of December 31, 2022 and 2021, the Group's investments in medium terms note are classified in this category.

(3) Aset Keuangan Tersedia untuk Dijual

Aset keuangan tersedia untuk dijual merupakan aset yang ditetapkan sebagai tersedia untuk dijual atau tidak diklasifikasikan dalam kategori instrumen keuangan yang lain, dan selanjutnya diukur pada nilai wajar, dengan keuntungan atau kerugian yang belum direalisasi diakui pada bagian ekuitas sampai aset keuangan tersebut dihentikan pengakuannya atau dianggap telah mengalami penurunan nilai, dimana pada saat itu akumulasi keuntungan atau kerugian direklasifikasi ke laba rugi.

Pada tanggal 31 Desember 2022 dan 2021, kategori ini meliputi investasi Grup dalam efek ekuitas, efek utang, dan saham pada perusahaan lain.

Karena nilai wajarnya tidak dapat ditentukan secara andal, maka investasi Grup dalam saham sebagaimana diungkapkan dalam Catatan 9 dinyatakan pada biaya perolehan, setelah dikurangi penurunan nilai, jika ada.

(3) AFS Financial Assets

AFS financial assets are those which are designated as such or not classified in any of the other categories and are subsequently measured at fair value with unrealized gains or losses recognized in equity until the investment is derecognized, or determined to be impaired, at which time the cumulative gain or loss is reclassified to profit or loss.

As of December 31, 2022 and 2021, the Group's investments in AFS equity securities, debt securities, and shares of stocks of other Companies are classified under this category.

In the absence of a reliable basis for determining the fair value, the Group's investments in shares of stock of other companies enumerated in Note 9 are carried at cost, net of any impairment.

PT ASURANSI RAMAYANA Tbk DAN ENTITAS ANAK
Catatan atas Laporan Keuangan Konsolidasian Untuk Tahun-tahun yang Berakhir 31 Desember 2022 dan 2021
(Angka-angka Disajikan dalam Rupiah, kecuali Dinyatakan Lain)

PT ASURANSI RAMAYANA Tbk AND ITS SUBSIDIARY
Notes to Consolidated Financial Statements For the Years Ended December 31, 2022 and 2021
(Figures are Presented in Rupiah, unless Otherwise Stated)

Liabilitas Keuangan

Liabilitas Keuangan Lain-lain

Kategori ini merupakan liabilitas keuangan yang tidak dimiliki untuk diperdagangkan atau pada saat pengakuan awal tidak ditetapkan untuk diukur pada nilai wajar melalui laba rugi.

Instrumen keuangan yang diterbitkan atau komponen dari instrumen keuangan tersebut, yang tidak diklasifikasikan sebagai liabilitas keuangan yang diukur pada nilai wajar melalui laba rugi, diklasifikasikan sebagai liabilitas keuangan lain-lain, jika substansi perjanjian kontraktual mengharuskan Grup untuk menyerahkan kas atau aset keuangan lain kepada pemegang instrumen keuangan, atau jika liabilitas tersebut diselesaikan tidak melalui penukaran kas atau aset keuangan lain atau saham sendiri yang jumlahnya tetap atau telah ditetapkan.

Liabilitas keuangan lain-lain selanjutnya diukur pada biaya perolehan diamortisasi berdasarkan suku bunga efektif.

Pada tanggal 31 Desember 2022 dan 2021, kategori ini meliputi utang komisi dan utang lain-lain Grup.

Saling Hapus Instrumen Keuangan

Aset keuangan dan liabilitas keuangan saling hapus dan nilai bersihnya disajikan dalam laporan posisi keuangan konsolidasian jika, dan hanya jika, Grup saat ini memiliki hak yang berkekuatan hukum untuk melakukan saling hapus atas jumlah yang telah diakui tersebut; dan berniat untuk menyelesaikan secara neto atau untuk merealisasikan aset dan menyelesaikan liabilitasnya secara simultan.

Penurunan Nilai Aset Keuangan

Pada setiap tanggal laporan posisi keuangan, manajemen Grup menelaah apakah suatu aset keuangan atau kelompok aset keuangan telah mengalami penurunan nilai.

Financial Liabilities

Other Financial Liabilities

This category pertains to financial liabilities that are not held for trading or not designated at FVPL upon the inception of the liability.

Issued financial instruments or their components, which are not classified as financial liabilities at FVPL are classified as other financial liabilities, where the substance of the contractual arrangement results in the Group having an obligation either to deliver cash or another financial asset to the holder, or to satisfy the obligation other than by the exchange of a fixed amount of cash or another financial asset for a fixed number of own equity shares.

Other financial liabilities are subsequently carried at amortized cost using the effective interest rate method.

As of December 31, 2022 and 2021, the Group's commissions payable and other accounts payable are included in this category.

Offsetting of Financial Instruments

Financial assets and liabilities are offset and the net amount reported in the consolidated statement of financial position if, and only if, there is a currently enforceable right to offset the recognized amounts and there is intention to settle on a net basis, or to realize the asset and settle the liability simultaneously.

Impairment of Financial Assets

The Group's management assesses at each consolidated statement of financial position date whether a financial asset or group of financial assets is impaired.

PT ASURANSI RAMAYANA Tbk DAN ENTITAS ANAK
Catatan atas Laporan Keuangan Konsolidasian Untuk Tahun-tahun yang Berakhir 31 Desember 2022 dan 2021 (Angka-angka Disajikan dalam Rupiah, kecuali Dinyatakan Lain)

(1) Aset keuangan pada biaya perolehan diamortisasi

Manajemen pertama-tama menentukan apakah terdapat bukti obyektif mengenai penurunan nilai secara individual atas aset keuangan yang signifikan secara individual, dan secara individual atau kolektif untuk aset keuangan yang jumlahnya tidak signifikan secara individual. Jika manajemen menentukan tidak terdapat bukti obyektif mengenai penurunan nilai atas aset keuangan yang dinilai secara individual, baik aset keuangan tersebut signifikan atau tidak signifikan, maka aset tersebut dimasukkan ke dalam kelompok aset keuangan yang memiliki karakteristik risiko kredit yang sejenis dan menilai penurunan nilai kelompok tersebut secara kolektif. Aset yang penurunan nilainya dinilai secara individual, dan untuk itu kerugian penurunan nilai diakui atau tetap diakui, tidak termasuk dalam penilaian penurunan nilai secara kolektif.

Jika terdapat bukti obyektif bahwa rugi penurunan nilai telah terjadi, maka jumlah kerugian tersebut diukur sebagai selisih antara nilai tercatat aset dengan nilai kini estimasi arus kas masa depan yang didiskonto menggunakan suku bunga efektif awal dari aset tersebut. Nilai tercatat aset tersebut langsung dikurangi dengan penurunan nilai yang terjadi atau menggunakan akun cadangan dan jumlah kerugian yang terjadi diakui dalam laba rugi.

Jika, pada tahun berikutnya, jumlah kerugian penurunan nilai berkurang karena suatu peristiwa yang terjadi setelah penurunan nilai tersebut diakui, maka dilakukan penyesuaian atas cadangan kerugian penurunan nilai yang sebelumnya diakui. Pemulihan penurunan nilai selanjutnya diakui dalam laba rugi, dengan ketentuan nilai tercatat aset setelah pemulihan penurunan nilai tidak melampaui biaya perolehan diamortisasi pada tanggal pemulihan tersebut.

PT ASURANSI RAMAYANA Tbk AND ITS SUBSIDIARY
Notes to Consolidated Financial Statements For the Years Ended December 31, 2022 and 2021 (Figures are Presented in Rupiah, unless Otherwise Stated)

(1) Assets Carried at Amortized Cost

The management first assesses whether objective evidence of impairment exists individually for financial assets that are individually significant, and individually or collectively for financial assets that are not individually significant. If the management determines that no objective evidence of impairment exists for an individually assessed financial asset, whether significant or not, the asset is included in a group of financial assets with similar credit risk characteristics and that group of financial assets is collectively assessed for impairment. Assets that are individually assessed for impairment and for which an impairment loss, is or continues to be recognized are not included in a collective assessment of impairment.

If there is an objective evidence that an impairment loss has been incurred, the amount of the loss is measured as the difference between the asset's carrying amount and the present value of estimated future cash flows discounted at the financial asset's original effective interest rate. The carrying amount of the asset shall be reduced either directly or through the use of an allowance account. The amount of loss is charged to profit or loss.

If, in a subsequent year, the amount of the impairment loss decreases because of an event occurring after the impairment was recognized, the previously recognized impairment loss is reversed. Any subsequent reversal of an impairment loss is recognized in profit or loss, to the extent that the carrying value of the asset does not exceed its amortized cost at the reversal date.

PT ASURANSI RAMAYANA Tbk DAN ENTITAS ANAK
Catatan atas Laporan Keuangan Konsolidasian Untuk Tahun-tahun yang Berakhir 31 Desember 2022 dan 2021 (Angka-angka Disajikan dalam Rupiah, kecuali Dinyatakan Lain)

(2) Aset keuangan yang dicatat pada biaya perolehan

Jika terdapat bukti obyektif bahwa kerugian penurunan nilai telah terjadi atas instrumen ekuitas yang tidak memiliki kuotasi harga di pasar aktif dan tidak diukur pada nilai wajar karena nilai wajarnya tidak dapat diukur secara andal, maka jumlah kerugian penurunan nilai diukur berdasarkan selisih antara nilai tercatat aset keuangan dengan nilai kini dari estimasi arus kas masa depan yang didiskontokan pada tingkat pengembalian yang berlaku di pasar untuk aset keuangan serupa.

(3) Aset keuangan tersedia untuk dijual

Dalam hal instrumen ekuitas dalam kelompok tersedia untuk dijual, penelaahan penurunan nilai ditandai dengan penurunan nilai wajar dibawah biaya perolehannya yang signifikan dan berkelanjutan. Jika terdapat bukti obyektif penurunan nilai, maka kerugian penurunan nilai kumulatif yang dihitung dari selisih antara biaya perolehan dengan nilai wajar kini, dikurangi kerugian penurunan nilai yang sebelumnya telah diakui dalam laba rugi, dikeluarkan dari ekuitas dan diakui dalam laba rugi. Kerugian penurunan nilai tidak boleh dipulihkan melalui laba rugi. Kenaikan nilai wajar setelah terjadinya penurunan nilai diakui di ekuitas.

Dalam hal instrumen utang dalam kelompok tersedia untuk dijual, penurunan nilai ditelaah berdasarkan kriteria yang sama dengan aset keuangan yang dicatat pada biaya perolehan diamortisasi. Bunga tetap diakru berdasarkan suku bunga efektif asal yang diterapkan pada nilai tercatat aset yang telah diturunkan nilainya, dan dicatat sebagai bagian dari pendapatan bunga. Jika, pada tahun berikutnya, nilai wajar instrumen utang meningkat dan peningkatan nilai wajar tersebut karena suatu peristiwa yang terjadi setelah penurunan nilai tersebut diakui dalam laba rugi, maka penurunan nilai yang sebelumnya diakui harus dipulihkan melalui laba rugi.

PT ASURANSI RAMAYANA Tbk AND ITS SUBSIDIARY
Notes to Consolidated Financial Statements For the Years Ended December 31, 2022 and 2021 (Figures are Presented in Rupiah, unless Otherwise Stated)

(2) Assets Carried at Cost

If there is an objective evidence that an impairment loss has been incurred on an unquoted equity instrument that is not carried at fair value because its fair value cannot be reliably measured, the amount of the loss is measured as the difference between the asset's carrying amount and the present value of estimated future cash flows discounted at the current market rate of return for a similar financial asset.

(3) AFS Financial Assets

In case of equity investments classified as AFS, assessment of any impairment would include a significant or prolonged decline in the fair value of the investments below its cost. Where there is evidence of impairment, the cumulative loss measured as the difference between the acquisition cost and the current fair value, less any impairment loss on that financial asset previously recognized in profit or loss is removed from equity and recognized in profit or loss. Impairment losses on equity investments are not reversed through profit or loss. Increases in fair value after impairment are recognized directly in equity.

In the case of debt instruments classified as AFS, impairment is assessed based on the same criteria as financial assets carried at amortized cost. Interest continues to be accrued at the original effective interest rate on the reduced carrying amount of the asset and is recorded as part of interest income. If, in subsequent year, the fair value of a debt instrument increases and the increase can be objectively related to an event occurring after the impairment loss was recognized in profit or loss, the impairment loss is reversed through profit or loss.

PT ASURANSI RAMAYANA Tbk DAN ENTITAS ANAK
Catatan atas Laporan Keuangan Konsolidasian Untuk Tahun-tahun yang Berakhir 31 Desember 2022 dan 2021 (Angka-angka Disajikan dalam Rupiah, kecuali Dinyatakan Lain)

Penghentian Pengakuan Aset dan Liabilitas Keuangan

(1) Aset Keuangan

Aset keuangan (atau bagian dari kelompok aset keuangan serupa) dihentikan pengakuannya jika:

a. hak kontraktual atas arus kas yang berasal dari aset keuangan tersebut berakhir;

b. Grup tetap memiliki hak untuk menerima arus kas dari aset keuangan tersebut, namun juga menanggung kewajiban kontraktual untuk membayar kepada pihak ketiga atas arus kas yang diterima tersebut secara penuh tanpa adanya penundaan yang signifikan berdasarkan suatu kesepakatan; atau

c. Grup telah mentransfer haknya untuk menerima arus kas dari aset keuangan dan (i) telah mentransfer secara substansial seluruh risiko dan manfaat atas aset keuangan, atau (ii) secara substansial tidak mentransfer atau tidak memiliki seluruh risiko dan manfaat atas aset keuangan, namun telah mentransfer pengendalian atas aset keuangan tersebut.

(2) Liabilitas Keuangan

Liabilitas keuangan dihentikan pengakuannya jika liabilitas keuangan tersebut berakhir, dibatalkan, atau telah kadaluarsa.

i. Pengukuran Nilai Wajar

Pengukuran nilai wajar didasarkan pada asumsi bahwa transaksi untuk menjual aset atau mengalihkan liabilitas akan terjadi:

- di pasar utama untuk aset atau liabilitas tersebut atau;
- jika tidak terdapat pasar utama, di pasar yang paling menguntungkan untuk aset atau liabilitas tersebut.

Grup harus memiliki akses ke pasar utama atau pasar yang paling menguntungkan pada tanggal pengukuran.

PT ASURANSI RAMAYANA Tbk AND ITS SUBSIDIARY
Notes to Consolidated Financial Statements For the Years Ended December 31, 2022 and 2021 (Figures are Presented in Rupiah, unless Otherwise Stated)

Derecognition of Financial Assets and Liabilities

(1) Financial Assets

Financial asset (or, where applicable, a part of a financial asset or part of a group of similar financial assets) is derecognized when:

a. the rights to receive cash flows from the asset have expired;

b. the Group retains the right to receive cash flows from the asset, but has assumed a contractual obligation to pay them in full without material delay to a third party under a “pass-through” arrangement; or

c. the Group has transferred its rights to receive cash flows from the financial asset and either (i) has transferred substantially all the risks and rewards of the asset, or (ii) has neither transferred nor retained substantially all the risks and rewards of the asset, but has transferred control of the financial asset.

(2) Financial Liabilities

A financial liability is derecognized when the obligation under the contract is discharged, cancelled or has expired.

i. Fair Value Measurement

The fair value measurement is based on the presumption that the transaction to sell the asset or transfer the liability takes place either:

- in the principal market for the asset or liability or;
- in the absence of a principal market, in the most advantageous market for the asset or liability.

The Group must have access to the principal or the most advantageous market at the measurement date.

PT ASURANSI RAMAYANA Tbk DAN ENTITAS ANAK
Catatan atas Laporan Keuangan Konsolidasian Untuk Tahun-tahun yang Berakhir 31 Desember 2022 dan 2021
(Angka-angka Disajikan dalam Rupiah, kecuali Dinyatakan Lain)

Nilai wajar aset atau liabilitas diukur menggunakan asumsi yang akan digunakan pelaku pasar ketika menentukan harga aset atau liabilitas tersebut, dengan asumsi bahwa pelaku pasar bertindak dalam kepentingan ekonomi terbaiknya.

Pengukuran nilai wajar aset non-keuangan memperhitungkan kemampuan pelaku pasar untuk menghasilkan manfaat ekonomik dengan menggunakan aset dalam penggunaan tertinggi dan terbaiknya, atau dengan menjualnya kepada pelaku pasar lain yang akan menggunakan aset tersebut dalam penggunaan tertinggi dan terbaiknya.

Ketika Grup menggunakan teknik penilaian, maka Grup memaksimalkan penggunaan input yang dapat diobservasi yang relevan dan meminimalkan penggunaan input yang tidak dapat diobservasi.

Seluruh aset dan liabilitas yang mana nilai wajar aset atau liabilitas tersebut diukur atau diungkapkan, dikategorikan dalam hirarki nilai wajar sebagai berikut:

- Level 1 – harga kuotasian (tanpa penyesuaian) di pasar aktif untuk aset atau liabilitas yang identik;
- Level 2 – teknik penilaian dimana level input terendah yang signifikan terhadap pengukuran nilai wajar dapat diobservasi, baik secara langsung maupun tidak langsung;
- Level 3 – teknik penilaian dimana level input terendah yang signifikan terhadap pengukuran nilai wajar tidak dapat diobservasi.

Untuk aset dan liabilitas yang diukur pada nilai wajar secara berulang dalam laporan keuangan konsolidasian, maka Grup menentukan apakah telah terjadi transfer di antara level hirarki dengan menilai kembali pengkategorian level nilai wajar pada setiap akhir periode pelaporan.

j. Investasi pada Entitas Asosiasi

Hasil usaha dan aset dan liabilitas entitas asosiasi dicatat dalam laporan keuangan konsolidasian menggunakan metode ekuitas.

PT ASURANSI RAMAYANA Tbk AND ITS SUBSIDIARY
Notes to Consolidated Financial Statements For the Years Ended December 31, 2022 and 2021
(Figures are Presented in Rupiah, unless Otherwise Stated)

The fair value of an asset or a liability is measured using the assumptions that market participants would use when pricing the asset or liability, assuming that market participants act in their economic best interest.

A fair value measurement of a non-financial asset takes into account a market participant's ability to generate economic benefits by using the asset in its highest and best use or by selling it to another market participant that would use the asset in its highest and best use.

When the Group uses valuation techniques, it maximizes the use of relevant observable inputs and minimizing the use of unobservable inputs.

All assets and liabilities for which fair value is measured or disclosed in the financial statements are categorized within the fair value hierarchy as follows:

- Level 1 - Quoted (unadjusted) market prices in active markets for identical assets or liabilities;
- Level 2 - Valuation techniques for which the lowest level input that is significant to the fair value measurement is directly or indirectly observable;
- Level 3 - Valuation techniques for which the lowest level input that is significant to the fair value measurement is unobservable.

For assets and liabilities that are recognized in the consolidated financial statements on a recurring basis, the Group determines whether there are transfers between levels in the hierarchy by re-assessing categorization at the end of each reporting period.

j. Investments in Associates

The results and assets and liabilities of associates are incorporated in these consolidated financial statements using the equity method of accounting.

PT ASURANSI RAMAYANA Tbk DAN ENTITAS ANAK
Catatan atas Laporan Keuangan Konsolidasian Untuk Tahun-tahun yang Berakhir 31 Desember 2022 dan 2021 (Angka-angka Disajikan dalam Rupiah, kecuali Dinyatakan Lain)

PT ASURANSI RAMAYANA Tbk AND ITS SUBSIDIARY
Notes to Consolidated Financial Statements For the Years Ended December 31, 2022 and 2021 (Figures are Presented in Rupiah, unless Otherwise Stated)

Dalam metode ekuitas, pengakuan awal investasi pada entitas asosiasi diakui pada laporan posisi keuangan konsolidasian sebesar biaya perolehan dan selanjutnya disesuaikan untuk mengakui bagian Grup atas laba rugi dan penghasilan komprehensif lain dari entitas asosiasi. Jika bagian Grup atas rugi entitas asosiasi adalah sama dengan atau melebihi kepentingannya pada entitas asosiasi, maka Grup menghentikan pengakuannya atas rugi lebih lanjut. Kerugian lebih lanjut diakui hanya jika Grup memiliki kewajiban konstruktif atau hukum atau melakukan pembayaran atas nama entitas asosiasi.

Pada setiap tanggal pelaporan, Grup menentukan apakah terdapat penurunan nilai yang harus diakui atas investasi Grup pada entitas asosiasi.

Under the equity method, an investment in an associate is initially recognized in the consolidated statement of financial position at cost and adjusted there after to recognize the Group's share of the profit or loss and other comprehensive income of the associate. When the Group's share of losses of an associate or a joint venture exceeds the Group's interest in that associate, the Group discontinues recognizing its share of further losses. Additional losses are recognized only to the extent that the Group has incurred legal or constructive obligations or made payments on behalf of the associate.

The Group determines at each reporting date whether it is necessary to recognize any impairment loss with respect to the Group's investment in an associate.

k. Piutang Premi dan Piutang Reasuransi

Piutang premi meliputi tagihan premi kepada tertanggung, agen atau broker sebagai akibat transaksi asuransi. Dalam hal Grup memberikan potongan premi kepada tertanggung, maka potongan tersebut langsung dikurangkan dari piutang preminya.

Grup mereasuransikan sebagian risiko atas akseptasi pertanggungan kepada perusahaan asuransi lain dan perusahaan reasuransi.

Jumlah premi dibayar atau bagian premi atas transaksi reasuransi diakui sebagai premi reasuransi selama periode kontrak reasuransi secara proporsional dengan proteksi yang diberikan. Pembayaran atau liabilitas atas transaksi reasuransi diakui sebagai piutang reasuransi sebesar liabilitas yang dicatat sehubungan dengan kontrak reasuransi tersebut.

Grup menelaah penurunan piutang secara berkala. Jika ada bukti obyektif bahwa piutang tersebut mengalami penurunan nilai, Grup mengurangi nilai tercatat piutang sebesar jumlah yang dapat dipulihkan dan mengakui rugi penurunan nilai dalam laba rugi. Grup mengumpulkan bukti obyektif bahwa terdapat penurunan nilai piutang dengan menggunakan proses yang diterapkan untuk aset keuangan yang diukur pada biaya perolehan diamortisasi.

Rugi penurunan nilai tersebut juga dihitung mengikuti metode yang sama yang digunakan untuk aset keuangan yang dijelaskan pada Catatan 2h.

k. Premiums and Reinsurance Receivables

Premiums receivable consist of receivables from policyholders, agents or brokers resulting from an insurance transaction. In conditions where the Group gives premium discount to policyholders, the discount is reduced directly from the related premiums receivable.

The Group reinsures part of its otal accepted risk with other insurance and reinsurance companies.

Premium paid or share in premium on reinsurance contracts are recognized over the period of the reinsurance contracts based on the coverage provided. Premium payments or liabilities on reinsurance contract are recognized as reinsurance receivables in amount equivalent to the recorded liability for reinsurance contracts.

The Group assesses its receivables for impairment on a regular basis. If there is an objective evidence that these receivables are impaired, the Group reduces the carrying amounts of the receivables to their recoverable amounts and recognize that impairment loss in profit or loss. The Group gathers the objective evidence that a receivable is impaired using the same process adopted for financial assets held at amortized cost.

The impairment loss is also calculated following the same method used for these financial assets described in Note 2h.

PT ASURANSI RAMAYANA Tbk DAN ENTITAS ANAK
Catatan atas Laporan Keuangan Konsolidasian Untuk Tahun-tahun yang Berakhir 31 Desember 2022 dan 2021 (Angka-angka Disajikan dalam Rupiah, kecuali Dinyatakan Lain)

PT ASURANSI RAMAYANA Tbk AND ITS SUBSIDIARY
Notes to Consolidated Financial Statements For the Years Ended December 31, 2022 and 2021 (Figures are Presented in Rupiah, unless Otherwise Stated)

l. Properti Investasi

Pengukuran awal properti investasi adalah sebesar biaya perolehan, termasuk biaya transaksi. Setelah pengakuan awal, properti investasi diukur pada nilai wajar yang ditentukan berdasarkan laporan penilai independen yang dilakukan secara berkala berdasarkan keputusan manajemen.

Keuntungan atau kerugian yang timbul dari perubahan nilai wajar atas properti investasi diakui dalam laba rugi pada saat terjadinya.

Properti investasi dihentikan pengakuannya (dikeluarkan dari laporan posisi keuangan konsolidasian) pada saat pelepasan atau ketika properti investasi tersebut tidak digunakan lagi secara permanen dan tidak memiliki manfaat ekonomis di masa depan yang dapat diharapkan pada saat pelepasannya. Keuntungan atau kerugian yang timbul dari penghentian atau pelepasan properti investasi diakui dalam laba rugi dalam tahun terjadinya penghentian atau pelepasan tersebut.

Transfer ke properti investasi dilakukan jika, dan hanya jika, terdapat perubahan penggunaan, yang ditunjukkan dengan berakhirnya pemakaian oleh pemilik, dimulainya sewa operasi ke pihak lain atau berakhirnya konstruksi atau pengembangan. Transfer dari properti investasi dilakukan jika, dan hanya jika, terdapat perubahan penggunaan, yang ditunjukkan dengan dimulainya penggunaan oleh pemilik atau dimulainya pengembangan untuk dijual.

m. Aset Tetap

Pemilikan Langsung

Aset tetap, kecuali tanah, dinyatakan berdasarkan biaya perolehan, tetapi tidak termasuk biaya perawatan sehari-hari, dikurangi akumulasi penyusutan dan akumulasi rugi penurunan nilai, jika ada. Tanah tidak disusutkan dan dinyatakan berdasarkan biaya perolehan dikurangi akumulasi rugi penurunan nilai, jika ada.

Biaya perolehan awal aset tetap meliputi harga perolehan, termasuk bea impor dan pajak pembelian yang tidak boleh dikreditkan dan biaya-biaya yang dapat diatribusikan secara langsung untuk membawa aset ke lokasi dan kondisi yang diinginkan sesuai dengan tujuan penggunaan yang ditetapkan.

l. Investment Properties

Investment properties are initialy measured at fair cost, including transaction costs. After initial recognition, investment properties are measured at fair value which are determined based on regular independent appraisal reports, as decided by the management.

Gains or losses from changes in fair value of investment property are recognized in current period when incurred.

Investment properties are derecognized when either they have been disposed of or when the investment property is permanently withdrawn from use and no future economic benefit is expected from its disposal. Any gains or losses on the retirement or disposal of an investment property are recognized in profit or loss in the year of retirement or disposal.

Transfers are made to investment properties when, and only when, there is a change in use, evidenced by ending of owner-occupation, commencement of an operating lease to another party or ending of construction or development. Transfers are made from investment properties when, and only when, there is a change in use, evidenced by commencement of owner-occupation or commencement of development with a view to sale.

m. Property and Equipment

Direct Acquisition

Property and equipment, except land, are carried at cost, excluding day-to-day servicing, less accumulated depreciation and any impairment in value. Land is not depreciated and is stated at cost less any impairment in value, if any.

The initial cost of property and equipment consists of its purchase price, including import duties and taxes and any directly attributable costs in bringing the property and equipment to its working condition and location for its intended use.

PT ASURANSI RAMAYANA Tbk DAN ENTITAS ANAK
Catatan atas Laporan Keuangan Konsolidasian Untuk Tahun-tahun yang Berakhir 31 Desember 2022 dan 2021 (Angka-angka Disajikan dalam Rupiah, kecuali Dinyatakan Lain)

PT ASURANSI RAMAYANA Tbk AND ITS SUBSIDIARY
Notes to Consolidated Financial Statements For the Years Ended December 31, 2022 and 2021 (Figures are Presented in Rupiah, unless Otherwise Stated)

Beban-beban yang timbul setelah aset tetap digunakan, seperti beban perbaikan dan pemeliharaan, dibebankan ke laba rugi pada saat terjadinya. Apabila beban-beban tersebut menimbulkan peningkatan manfaat ekonomis di masa datang dari penggunaan aset tetap tersebut yang dapat melebihi kinerja normalnya, maka beban-beban tersebut dikapitalisasi sebagai tambahan biaya perolehan aset tetap.

Expenditures incurred after the property and equipment have been put into operations, such as repairs and maintenance costs, are normally charged to operations in the year such costs are incurred. In situations where it can be clearly demonstrated that the expenditures have resulted in an increase in the future economic benefits expected to be obtained from the use of the property and equipment beyond its originally assessed standard of performance, the expenditures are capitalized as additional costs of property and equipment.

Bangunan disusutkan dengan menggunakan metode garis lurus (*straight-line method*) dan aset tetap lainnya disusutkan dengan menggunakan metode saldo menurun ganda (*double-declining balance method*) berdasarkan taksiran masa manfaat ekonomis dari aset tetap sebagai berikut:

Buildings are depreciated using the straight-line method, while other property and equipment items are depreciated using the double-declining balance method over the property and equipment's useful lives as follows:

	Tahun/*Years*
Bangunan/*Buildings*	20 Tahun/*Years*
Peralatan komputer/ *Computer equipment*	4 Tahun/*Years*
Inventaris kantor/ *Office furniture and fixtures*	4 Tahun/*Years*
Kendaraan bermotor/ *Motor vehicles*	4 Tahun/*Years*
Kendaraan bermotor sewaan/ *Leased Motor vehicles*	4 Tahun/*Years*

Nilai tercatat aset tetap ditelaah kembali dan dilakukan penurunan nilai apabila terdapat peristiwa atau perubahan kondisi tertentu yang mengindikasikan nilai tercatat tersebut tidak dapat dipulihkan sepenuhnya.

The carrying values of property and equipment are reviewed for impairment when events or changes in circumstances indicate that the carrying values may not be recoverable.

Dalam setiap inspeksi yang signifikan, biaya inspeksi diakui dalam jumlah tercatat aset tetap sebagai suatu penggantian apabila memenuhi kriteria pengakuan. Biaya inspeksi signifikan yang dikapitalisasi tersebut diamortisasi selama periode sampai dengan saat inspeksi signifikan berikutnya.

When each major inspection is performed, its cost is recognized in the carrying amount of the item of property and equipment as a replacement if the recognition criteria are satisfied. Such major inspection is capitalized and amortized over the next major inspection activity.

Jumlah tercatat aset tetap dihentikan pengakuannya pada saat dilepaskan atau tidak ada manfaat ekonomis masa depan yang diharapkan dari penggunaan atau pelepasannya. Keuntungan atau kerugian pengakuan aset tetap diakui dalam laba rugi pada tahun terjadinya penghentian pengakuan.

An item of property and equipment is derecognized upon disposal or when no future economic benefits are expected from its use or disposal. Any gains or loss arising from de-recognition of property and equipment is included in profit or loss in the year the item is derecognized.

Nilai residu, umur manfaat, serta metode penyusutan ditelaah setiap akhir tahun dan dilakukan penyesuaian apabila hasil telaah berbeda dengan estimasi sebelumnya.

The asset's residual values, if any, useful lives and depreciation method are reviewed and adjusted if appropriate, at each financial year end.

PT ASURANSI RAMAYANA Tbk DAN ENTITAS ANAK
Catatan atas Laporan Keuangan Konsolidasian Untuk Tahun-tahun yang Berakhir 31 Desember 2022 dan 2021
(Angka-angka Disajikan dalam Rupiah, kecuali Dinyatakan Lain)

PT ASURANSI RAMAYANA Tbk AND ITS SUBSIDIARY
Notes to Consolidated Financial Statements For the Years Ended December 31, 2022 and 2021
(Figures are Presented in Rupiah, unless Otherwise Stated)

n. Biaya Dibayar Dimuka

Biaya dibayar dimuka diamortisasi selama masa manfaat masing-masing biaya dengan menggunakan metode garis lurus.

n. Prepaid Expenses

Prepaid expenses are amortized over their beneficial contract periods using the straight-line method.

o. Transaksi Sewa

Grup menerapkan PSAK No. 73 yang mensyaratkan pengakuan liabilitas sewa sehubungan dengan sewa yang sebelumnya diklasifikasikan sebagai ‘sewa operasi’.

Sebagai penyewa

Pada tanggal permulaan kontrak, Grup menilai apakah kontrak merupakan, atau mengandung, sewa. Suatu kontrak merupakan atau mengandung sewa jika kontrak tersebut memberikan hak untuk mengendalikan penggunaan aset identifikasian selama suatu jangka waktu untuk dipertukarkan dengan imbalan.

Untuk menilai apakah kontrak memberikan hak untuk mengendalikan penggunaan aset identifikasian, Grup harus menilai apakah:

- Grup memiliki hak untuk mendapatkan secara subtansial seluruh manfaat ekonomi dari penggunaan aset identifikasian; dan
- Grup memiliki hak untuk mengarahkan penggunaan aset identifikasian. Grup memiliki hak ini ketika Grup memiliki hak untuk pengambilan keputusan yang relevan tentang bagaimana dan untuk tujuan apa aset digunakan telah ditentukan sebelumnya dan:
  1. Grup memiliki hak untuk mengoperasikan aset;
  2. Grup telah mendesain aset dengan cara menetapkan sebelumnya bagaimana dan untuk tujuan apa aset akan digunakan selama periode penggunaan.

Pada tanggal awal dimulainya kontrak atau pada tanggal penilaian kembali atas kontrak yang mengandung sebuah komponen sewa, Grup mengalokasikan imbalan dalam kontrak ke masing-masing komponen sewa berdasarkan harga tersendiri relatif dari komponen sewa dan harga tersendiri agregat dari komponen nonsewa.

o. Lease Transactions

The Group has applied PSAK No. 73, which sets the requirement for the recognition of lease liabilities in relation to leases which had been previously classified as operating lease’.

As lessee

At the inception of a contract, the Group assesses whether the contract is, or contains, a lease. A contract is or contains a lease if the contract conveys the right to control the use of an identified assets for a period of time in exchange for consideration.

To assess whether a contract conveys the right to control the use of an identified asset, the Group shall assesses whether:

- The Group has the right to obtain substantially all the economic benefits from use of the asset throughout the period of use; and
- The Group has the right to direct the use of the asset. The Group has this right when it has the decision-making rights that are the most relevant to changing how and for what purpose the asset is used are predetermined:
  1. The Group has the right to operate the asset;
  2. The Group has designed the asset in a way that predetermined how and for what purpose it will be used.

At the inception or on reassessment of a contract that contains a lease component, the Group allocates the consideration in the contract to each lease component on the basis of their relative stand-alone prices and the aggregate stand-alone price of the non-lease components.

PT ASURANSI RAMAYANA Tbk DAN ENTITAS ANAK
Catatan atas Laporan Keuangan Konsolidasian Untuk Tahun-tahun yang Berakhir 31 Desember 2022 dan 2021 (Angka-angka Disajikan dalam Rupiah, kecuali Dinyatakan Lain)

PT ASURANSI RAMAYANA Tbk AND ITS SUBSIDIARY
Notes to Consolidated Financial Statements For the Years Ended December 31, 2022 and 2021 (Figures are Presented in Rupiah, unless Otherwise Stated)

Pada tanggal permulaan sewa, Grup mengakui aset hak-guna dan liabilitas sewa. Aset hak-guna diukur pada biaya perolehan, dimana meliputi jumlah pengukuran awal liabilitas sewa yang disesuaikan dengan pembayaran sewa yang dilakukan pada atau sebelum tanggal permulaan.

Aset hak-guna kemudian disusutkan menggunakan metode garis lurus dari tanggal permulaan hingga tanggal yang lebih awal antara akhir umur manfaat aset hak-guna atau akhir masa sewa.

Liabilitas sewa diukur pada nilai kini pembayaran sewa yang belum dibayar pada tanggal permulaan, didiskontokan dengan menggunakan suku bunga implisit dalam sewa atau jika suku bunga tersebut tidak dapat ditentukan, maka menggunakan suku bunga pinjaman inkremental. Pada umumnya, Grup menggunakan suku bunga pinjaman inkremental sebagai tingkat bunga diskonto.

Pembayaran sewa yang termasuk dalam pengukuran liabilitas sewa meliputi pembayaran berikut ini:

- Pembayaran tetap, termasuk pembayaran tetap secara substansi;
- pembayaran sewa variabel yang bergantung pada indeks atau suku bunga yang pada awalnya diukur dengan menggunakan indeks atau suku bunga pada tanggal permulaan;
- jumlah yang diperkirakan akan dibayarkan oleh penyewa dengan jaminan nilai residual;
- harga eksekusi opsi beli jika Grup cukup pasti untuk mengeksekusi opsi tersebut; dan
- penalti karena penghentian awal sewa kecuali jika Grup cukup pasti untuk tidak menghentikan lebih awal.

Pembayaran sewa dialokasikan menjadi bagian pokok dan biaya keuangan. Biaya keuangan dibebankan pada laba rugi selama periode sewa sehingga menghasilkan tingkat suku bunga periodik yang konstan atas saldo liabilitas untuk setiap periode.

At the inception the Group recognizes a right-of-use asset and a lease liability at the lease commencement date.The right-of-use assets are initially measured at cost, which comprises the initial amount of the lease liability adjusted for any lease payment made at or before the commencement date.

The right-of-use assets are subsequently depreciated using the straight-line method from the commencement date to the earlier of the end of the useful life of the right-of-use assets or the end of the lease term.

The lease liability is initially measured at the present value of the lease payments that are not paid at the commencement date, discounted using the interest rate implicit in the lease or, if that rate cannot be readily determined, using incremental borrowing rate. Generally, the Group uses its incremental borrowing rate as the discount rate.

Lease payments included in the measurement of the lease liability comprise the following:

- fixed payments, including in-substance fixed payments;
- variable lease payments that depend on an index or a rate, initially measured using the index or rate as at the commencement date;
- amounts expected to be payable under a residual value guarantee;
- the exercise price under a purchase option that the Group is reasonably certain to exercise; and
- penalties for early termination of a lease unless the Group is reasonably certain not to terminate early.

Each lease payment is allocated between the liability and finance cost. The finance cost is charged to profit or loss over th lease period so as to produce a constant periodic rate of interest on the remaining balance of the liability for each period.

PT ASURANSI RAMAYANA Tbk DAN ENTITAS ANAK
Catatan atas Laporan Keuangan Konsolidasian Untuk Tahun-tahun yang Berakhir 31 Desember 2022 dan 2021 (Angka-angka Disajikan dalam Rupiah, kecuali Dinyatakan Lain)

PT ASURANSI RAMAYANA Tbk AND ITS SUBSIDIARY
Notes to Consolidated Financial Statements For the Years Ended December 31, 2022 and 2021 (Figures are Presented in Rupiah, unless Otherwise Stated)

Jika sewa mengalihkan kepemilikan aset pendasar kepada Grup pada akhir masa sewa atau jika biaya perolehan aset hak-guna merefleksikan Grup akan mengeksekusi opsi beli, maka Grup menyusutkan aset hak-guna dari tanggal permulaan hingga akhir umur manfaat aset pendasar. Jika tidak, maka Grup menyusutkan aset hak-guna dari tanggal permulaan hingga tanggal yang lebih awal antara akhir umur manfaat aset hak-guna atau akhir masa sewa.

If the lease transfers ownership of the underlying asset to the Group by the end of the lease term or if the cost of the right-of-use assets reflects that the Group will exercise a purchase option, the Group depreciates the right-of-use assets from the commencement date to the end of the useful life of the underlying asset. Otherwise, the Group depreciates the right-of-use assets from the commencement date to the earlier of the end of the useful life of the right-of-use assets or the end of the lease term.

Sewa jangka-pendek

Grup memutuskan untuk tidak mengakui aset hak-guna dan liabilitas sewa untuk sewa jangka- pendek yang memiliki masa sewa 12 bulan atau kurang. Grup mengakui pembayaran sewa atas sewa tersebut sebagai beban dengan dasar garis lurus selama masa sewa.

Short-term leases

The Group has elected not to recognize right-of-use assets and lease liabilities for short- term leases that have a lease term of 12 months or less. The Group recognizes the leases payments associated with these leases as an expense on a straight-line basis over the lease term.

Sebagai pesewa

Ketika Grup bertindak sebagai pesewa, entitas anak mengklasifikasi masing-masing sewanya baik sewa operasi atau sewa pembiayaan.

Untuk mengklasifikasi masing-masing sewa, Grup membuat penilaian secara keseluruhan atas apakah sewa mengalihkan secara substansial seluruh risiko dan manfaat yang terkait dengan kepemilikan aset pendasar. Jika penilaian membuktikan hal tersebut, maka sewa diklasifikasikan sebagai sewa pembiayaan; jika tidak maka, merupakan sewa operasi. Sebagai bagian dari penilaian ini, entitas anak mempertimbangkan beberapa indikator seperti apakah masa sewa adalah sebagian besar dari umur ekonomik aset pendasar.

As lessor

When the Group acts as a lessor, it shall classify each of its leases as either an operating lease or a finance lease.

To classify each lease, the Group makes an overall assessment of whether the lease transfers substantially all of the risks and rewards incidental to ownership of the underlying asset. If this is the case, then the lease is classified as a finance lease; if not, then it is an operating lease. As part of this assessment, the subsidiary considers certain indicators such as whether the lease term is for the major part of the economic life of the asset.

p. Penurunan Nilai Aset Non-Keuangan

Pada setiap akhir periode pelaporan tahunan, Grup menelaah apakah terdapat indikasi suatu aset mengalami penurunan nilai. Jika terdapat indikasi tersebut atau pada saat uji tahunan penurunan nilai aset perlu dilakukan, maka Grup membuat estimasi jumlah terpulihkan aset tersebut.

p. Impairment of Non-Financial Assets

The Group assesses at each annual reporting period whether there is an indication that an asset may be impaired. If any such indication exists, or when annual impairment testing for an asset is required, the Group makes an estimate of the asset's recoverable amount.

PT ASURANSI RAMAYANA Tbk DAN ENTITAS ANAK
Catatan atas Laporan Keuangan Konsolidasian Untuk Tahun-tahun yang Berakhir 31 Desember 2022 dan 2021 (Angka-angka Disajikan dalam Rupiah, kecuali Dinyatakan Lain)

PT ASURANSI RAMAYANA Tbk AND ITS SUBSIDIARY
Notes to Consolidated Financial Statements For the Years Ended December 31, 2022 and 2021 (Figures are Presented in Rupiah, unless Otherwise Stated)

Jika nilai tercatat aset lebih besar daripada nilai terpulihkannya, maka aset tersebut dinyatakan mengalami penurunan nilai dan rugi penurunan nilai diakui dalam laba rugi. Dalam menghitung nilai pakai, estimasi arus kas masa depan bersih didiskontokan ke nilai kini dengan menggunakan tingkat diskonto sebelum pajak yang mencerminkan penilaian pasar kini dari nilai waktu uang dan risiko spesifik atas aset.

Penelaahan dilakukan pada akhir setiap periode pelaporan tahunan untuk mengetahui apakah terdapat indikasi bahwa rugi penurunan nilai aset yang telah diakui dalam periode sebelumnya mungkin tidak ada lagi atau mungkin telah menurun. Jika indikasi dimaksud ditemukan, maka Grup mengestimasi jumlah terpulihkan aset tersebut. Kerugian penurunan nilai yang diakui dalam periode sebelumnya akan dipulihkan apabila nilai tercatat aset tidak melebihi jumlah terpulihkannya maupun nilai tercatat, neto setelah penyusutan, seandainya tidak ada rugi penurunan nilai yang telah diakui untuk aset tersebut pada tahun-tahun sebelumnya. Setelah pemulihan tersebut, penyusutan aset tersebut disesuaikan di periode mendatang untuk mengalokasikan nilai tercatat aset yang direvisi, dikurangi nilai sisanya, dengan dasar yang sistematis selama sisa umur manfaatnya.

Where the carrying amount of an asset exceeds its recoverable amount, the asset is considered impaired and impairment losses are recognized in profit or loss. In assessing the value in use, the estimated net future cash flows are discounted to their present value using a pre-tax discount rate that reflects current market assessments of the time value of money and the risks specific to the asset.

An assessment is made at each annual reporting period as to whether there is any indication that previously recognized impairment losses recognized for an asset may no longer exist or may have decreased. If such indication exists, the recoverable amount is estimated. A previously recognized impairment loss for an asset is reversed in profit or loss to the extent that the carrying amount of the assets does not exceed its recoverable amount nor exceed the carrying amount that would have been determined, net of depreciation, had no impairment loss been recognized for the asset in prior years. After such a reversal, the depreciation charge on the said asset is adjusted in future periods to allocate the asset's revised carrying amount, less any residual value, on a systematic basis over its remaining useful life.

q. Kontrak Asuransi

Kontrak asuransi adalah kontrak dimana penanggung menerima risiko asuransi signifikan dari tertanggung. Risiko asuransi signifikan didefinisikan sebagai kemungkinan membayar manfaat signifikan kepada tertanggung jika suatu kejadian yang diasuransikan terjadi dibandingkan dengan manfaat minimum yang akan dibayarkan apabila risiko yang diasuransikan tidak terjadi.

Pengakuan Pendapatan Premi

Premi dari kontrak asuransi dan reasuransi jangka pendek diakui sebagai pendapatan sesuai periode polis (kontrak) berdasarkan proporsi jumlah proteksi yang diberikan. Premi dari polis bersama diakui sebesar pangsa premi Grup. Premi hak reasuradur diakui sebagai premi asuransi selama periode kontrak reasuransi secara proporsional dengan proteksi yang diperoleh.

q. Insurance Contract

Insurance contract is a contract under which the insurer accepts significant risk from the insured. Significant insurance risk is defined as the possibility of paying significantly more benefit to the insured upon the occurence of insured event compared to the minimum benefit if the event does not occur.

Premium Income Recognition

Premiums on insurance and reinsurance contracts with short-term period are recognized as revenue over the policy contract period in proportion to the insurance coverage provided. Premium from coinsurance is recognized as income based on the Group's proportionate share in the premium. Premium due to reinsurance company is recognized as reinsurance premium during the period of reinsurance contract in proportion to the insurance coverage received.

PT ASURANSI RAMAYANA Tbk DAN ENTITAS ANAK
Catatan atas Laporan Keuangan Konsolidasian Untuk Tahun-tahun yang Berakhir 31 Desember 2022 dan 2021
(Angka-angka Disajikan dalam Rupiah, kecuali Dinyatakan Lain)

Premi belum merupakan pendapatan dari kontrak asuransi jangka pendek ditentukan untuk masing-masing jenis pertanggungan dihitung berdasarkan premi neto sesuai dengan proporsi jumlah hari sampai dengan polis berakhir (proporsional harian).

Kenaikan atau penurunan premi yang belum merupakan pendapatan adalah selisih antara saldo premi yang belum merupakan pendapatan tahun berjalan dan tahun lalu.

Premi kontrak asuransi jangka panjang diakui sebagai pendapatan pada saat jatuh tempo dari pemegang polis.

Grup mereasuransikan sebagian risiko atas akseptasi pertanggungan yang diperoleh kepada perusahaan asuransi lain dan perusahaan reasuransi. Jumlah premi dibayar atau bagian premi atas transaksi reasuransi prospektif diakui sebagai premi reasuransi sesuai periode kontrak reasuransi secara proporsional dengan proteksi yang diberikan. Pembayaran atau kewajiban atas transaksi reasuransi retrospektif diakui sebagai piutang reasuransi sebesar kewajiban yang dibukukan sehubungan kontrak reasuransi tersebut.

Beban Klaim

Beban klaim meliputi klaim disetujui (*settled claims*), klaim dalam proses penyelesaian termasuk klaim yang terjadi namun belum dilaporkan dan beban penyelesaian klaim. Beban klaim tersebut diakui sebagai beban pada saat timbulnya kewajiban untuk memenuhi klaim. Bagian klaim reasuradur diakui dan dicatat sebagai pengurang beban klaim pada periode yang sama dengan periode pengakuan beban klaim. Hak subrogasi diakui sebagai pengurang beban klaim pada saat realisasi.

Jumlah klaim dalam proses penyelesaian (estimasi klaim) dihitung berdasarkan estimasi kerugian dari klaim yang pada tanggal laporan posisi keuangan konsolidasian masih dalam proses penyelesaian, termasuk klaim yang sudah terjadi namun belum dilaporkan. Perubahan dalam estimasi klaim diakui dalam laba rugi pada tahun terjadinya perubahan. Kenaikan (penurunan) estimasi klaim adalah selisih antara klaim tahun berjalan dengan tahun lalu.

PT ASURANSI RAMAYANA Tbk AND ITS SUBSIDIARY
Notes to Consolidated Financial Statements For the Years Ended December 31, 2022 and 2021
(Figures are Presented in Rupiah, unless Otherwise Stated)

Unearned premiums on short-term insurance contract determined for each kind of business are calculated based on net premium in proportion to the number of days until the policy expires (proportional daily).

The increase or decrease in unearned premiums represents the difference of the balances of unearned premiums between the current and the prior year.

Premiums on long-term insurance contract are recognized as revenue on due date of policy holders.

The Group reinsured part of its total accepted risk to other insurance and reinsurance companies. The premium paid to the reinsurer or the insurer's share in the premium on prospective reinsurance transaction is recognized as reinsurance premium (contra premium account) over the reinsurance contract period in proportion to the insurance coverage provided. A payment or obligation for retrospective reinsurance transaction is recognized as reinsurance receivable from the reinsurer in the amount equivalent to the payment made or recorded liability in relation to the reinsurance contract.

Claims Expense

Claims consist of settled claims, claims in process, including claims incurred but not yet reported and claim settlement expenses. Claims are recognized as expenses when the obligation to settle the claims is incurred. The portion of claims recovered from reinsurers are recorded and recognized as a deduction from claims expense in the same period when the claims expense is recognized. Subrogation rights are recognized as deduction from claims expense upon realization.

Claims in process (estimated claims) are computed based on the Group's share of the claims in process at the consolidated statement of financial position date, including claims incurred but not yet reported. The changes in estimated claims are recognized in profit or loss at the time of change. The increase or decrease in estimated claims represents the difference between the estimated claims for the current year and the prior year.

PT ASURANSI RAMAYANA Tbk DAN ENTITAS ANAK
Catatan atas Laporan Keuangan Konsolidasian Untuk Tahun-tahun yang Berakhir 31 Desember 2022 dan 2021 (Angka-angka Disajikan dalam Rupiah, kecuali Dinyatakan Lain)

PT ASURANSI RAMAYANA Tbk AND ITS SUBSIDIARY
Notes to Consolidated Financial Statements For the Years Ended December 31, 2022 and 2021 (Figures are Presented in Rupiah, unless Otherwise Stated)

Komisi

Komisi yang diberikan kepada pialang asuransi, dan perusahaan asuransi lain sehubungan dengan penutupan pertanggungan dicatat sebagai beban komisi, sedangkan komisi yang diperoleh dari transaksi reasuransi dicatat sebagai pengurang beban komisi dan diakui dalam laba rugi pada saat terjadinya. Dalam hal jumlah komisi yang diperoleh lebih besar dari jumlah beban komisi, maka selisih tersebut disajikan sebagai pendapatan komisi neto dalam laba rugi.

Commissions

Commissions due to insurance brokers, agents and other insurance companies in connection with the insurance coverage are recorded as commission expense when incurred, whereas commissions obtained from reinsurance transactions are recorded as deduction from commission expense and recognized in profit or loss when earned. If commission income is greater than the commission expense, the difference is presented as income in profit or loss.

Liabilitas Manfaat Polis Masa Depan

Liabilitas manfaat polis masa depan adalah nilai sekarang estimasi manfaat polis masa depan yang akan dibayar kepada pemegang polis, dikurangi dengan nilai sekarang dari estimasi premi masa depan yang akan diterima dari pemegang polis dan diakui pada saat pengakuan pendapatan premi. Liabilitas manfaat polis masa depan dinyatakan dalam laporan posisi keuangan konsolidasian berdasarkan perhitungan aktuaria. Kenaikan (penurunan) liabilitas manfaat polis masa depan diakui sebagai beban (pendapatan) dalam laba rugi.

Liability for Future Policy Benefits

Liability for future policy benefits represent the present value of estimate future policy benefits to be paid to policy holders, less present value of estimated future premiums to be received from policy holders, recognized consistently with the recognition of premium income. Liability for future policy benefits is stated in the consolidated statement of financial position in accordance with the actuarial calculation. Increase (decrease) in liability for future policy benefits is recognized as an expense (income) in the current year's profit or loss.

Aset Reasuransi

Aset reasuransi adalah hak kontraktual neto cedant dalam suatu kontrak reasuransi. Nilai aset reasuransi atas liabilitas manfaat polis masa depan, premi yang belum merupakan pendapatan dan estimasi liabilitas klaim diestimasi secara konsisten dengan pendekatan yang digunakan dalam menentukan masing-masing liabilitas manfaat polis masa depan, premi yang belum merupakan pendapatan dan estimasi liabilitas klaim, berdasarkan syarat dan ketentuan dari kontrak reasuransi.

Pada setiap tanggal laporan posisi keuangan konsolidasian, manajemen Grup menelaah apakah aset reasuransi telah mengalami penurunan nilai. Penurunan nilai aset reasuransi terjadi jika, dan hanya jika terdapat bukti obyektif yang menyebabkan cedant tidak menerima seluruh jumlah yang sesuai dengan persyaratan kontrak dan dampaknya dapat diukur secara andal. Penurunan nilai diakui dalam laba rugi.

Keuntungan atau kerugian membeli reasuransi diakui dalam laba rugi segera pada tanggal pembelian dan tidak diamortisasi.

Reinsurance Assets

Reinsurance asset is the cedant's net contractual rights under a reinsurance contract. The amount of reinsurance asset of the liability for future policy benefits, unearned premiums and estimated claims liability are estimated in a manner consistent with the approach used in determining their liability for future policy benefits, unearned premiums and claims liability estimates, based on the terms and the terms of the insurance contract.

The Group's management assesses at each consolidated statement of financial position date whether reinsurance assets is impaired. Reinsurance asset impairment occurs if, and only if, there is an objective evidence that the cedant did not receive the entire amount in accordance with the contract requirements and the impact can be measured reliably. Impairment loss is recognized in profit or loss.

Gains or losses on buying reinsurance are recognized in profit or loss immediately at the date of purchase and are not amortized.

PT ASURANSI RAMAYANA Tbk DAN ENTITAS ANAK
Catatan atas Laporan Keuangan Konsolidasian Untuk Tahun-tahun yang Berakhir 31 Desember 2022 dan 2021 (Angka-angka Disajikan dalam Rupiah, kecuali Dinyatakan Lain)

Perjanjian reasuransi tidak membebaskan Grup dari kewajiban kepada pemegang polis.

Liabilitas Kontrak Asuransi

Liabilitas kontrak asuransi mencakup klaim dalam proses, premi belum merupakan pendapatan dan liabilitas manfaat polis masa depan. Pada tanggal pelaporan Grup menilai apakah liabilitas asuransi yang diakui telah mencukupi, dengan menggunakan estimasi kini atas arus kas masa depan berdasarkan kontrak asuransi. Jika penilaian tersebut menunjukkan bahwa nilai tercatat liabilitas asuransi dikurangi dengan biaya akuisisi tangguhan terkait tidak mencukupi dibandingkan dengan estimasi arus kas masa depan, maka seluruh kekurangan tersebut diakui dalam laba rugi.

r. Hasil Investasi

- Hasil investasi dari deposito berjangka dan obligasi diakui atas dasar proporsi waktu sesuai dengan jumlah pokok dan suku bunga yang berlaku.
- Penghasilan dividen diakui bila hak pemegang saham untuk menerima pembayaran ditetapkan.
- Keuntungan atau kerugian kurs mata uang asing yang berkaitan dengan deposito berjangka dicatat sebagai bagian dari hasil investasi.
- Keuntungan atau kerugian atas penjualan saham diakui pada saat transaksi.

s. Beban Usaha

Beban diakui pada saat terjadinya (basis akrual).

t. Transaksi Asuransi Syariah

Perusahaan menerapkan PSAK No. 101 (Revisi 2016), “Penyajian Laporan Keuangan Syariah” dan PSAK No. 108 (Revisi 2016), “Akuntansi Transaksi Asuransi Syariah”.

Penerimaan dana dari nasabah untuk produk Syariah diakui sebagai liabilitas di laporan posisi keuangan sebesar jumlah yang diterima setelah dikurangi bagian fee (ujrah) untuk Perusahaan dalam rangka mengelola pendapatan dari produk Syariah.

PT ASURANSI RAMAYANA Tbk AND ITS SUBSIDIARY
Notes to Consolidated Financial Statements For the Years Ended December 31, 2022 and 2021 (Figures are Presented in Rupiah, unless Otherwise Stated)

Ceded reinsurance arrangements do not relieve the Group from its obligations to policy holders.

Insurance Contract Libilities

Insurance contract liabilities include the outstanding claims provision, the provision for unearned premium and liability for future benefits. At the consolidated statement of financial position date, the Group assesses whether recognized insurance liability is adequate, using current estimates of future cash flows under the contract of insurance. If the assessment shows that the carrying amount of insurance liabilities net of related deferred acquisition costs is insufficient compared to the estimated future cash flows, the entire deficiency is recognized in profit or loss.

r. Income from Investment

- Interest income from investment in time deposits and bonds is recognized on a time proportion basis, based on principal outstanding and prevailing interest rates.
- Dividend income is recognized when the stockholders’ right to receive payment is established.
- Gains or losses on foreign exchange difference related to time deposits are presented as part of income from investments.
- Gains or losses on sale of securities are recognized at the date of the transaction.

s. Operating Expense

Expenses are recognized when incurred (accrual basis).

t. Sharia Insurance Transaction

The Company adopted the changes on SFAS No. 101 (Revised 2016), “Presentation of Sharia Financial Statements” and SFAS 108 (Revised 2016), “Accounting for Sharia Insurance Transaction”.

Funds received from customers for Sharia products is recognized as liabilities in the statement of financial position for the amount received net of the portion representing the Company’s fees (ujrah) in managing the Sharia product revenue.

PT ASURANSI RAMAYANA Tbk DAN ENTITAS ANAK
Catatan atas Laporan Keuangan Konsolidasian Untuk Tahun-tahun yang Berakhir 31 Desember 2022 dan 2021 (Angka-angka Disajikan dalam Rupiah, kecuali Dinyatakan Lain)

Pengakuan kontribusi untuk akad asuransi jangka pendek, diakui sebagai pendapatan dari dana tabaru sesuai periode akad asuransi sedangkan untuk Pengakuan kontribusi untuk akad asuransi jangka panjang, diakui sebagai pendapatan dari dana Tabarru' pada saat jatuh tempo pembayaran dari peserta.

Kontribusi untuk ujrah entitas pengelola diakui sebagai pendapatan dari entitas pengelola secara garis lurus selama masa akad dan menjadi beban dari dana tabaru.

Manfaat polis masa depan yaitu jumlah penyisihan untuk memenuhi estimasi klaim yang timbul pada periode mendatang. Penyisihan ini untuk akad asuransi Syariah jangka Panjang

Dana investasi wakalah yang telah diinvestasikan dicatat secara on balance sheet.

Surplus yang dapat didistribusikan akan ditetapkan berdasarkan kecukupan kontribusi premi yang diterima dan hasil investasi yang terkait cukup untuk menutup beban atas pembayaran klaim dan pembentukan cadangan. Setiap kelebihan, setelah dikurangkan dengan porsi untuk membayar pinjaman kepada Perusahaan atau qardh, jika ada, akan dibagikan kepada peserta, Perusahaan dan dana tabarru' sesuai dengan akad kontrak asuransi.

Ketika dana tabarru' tidak mencukupi untuk menutup klaim yang telah terjadi, Perusahaan akan memberikan qardh (pinjaman tidak berbunga) untuk menyelesaikannya. Pada saat dana tabarru' memiliki surplus underwriting, maka qardh akan dibayarkan terlebih dahulu sebelum Perusahaan menyatakan pembagian surplus yang dapat didistribusikan.

u. Sukuk

Sukuk - diukur pada nilai wajar melalui penghasilan komprehensif lain

Investasi pada sukuk yang diukur pada nilai wajar melalui penghasilan komprehensif lain pada awalnya diakui sebesar biaya perolehan, termasuk biaya transaksi.

PT ASURANSI RAMAYANA Tbk AND ITS SUBSIDIARY
Notes to Consolidated Financial Statements For the Years Ended December 31, 2022 and 2021 (Figures are Presented in Rupiah, unless Otherwise Stated)

Recognition of contribution based in short term recognized as income from Tabarru' funds according to a period of akkad insurance while for and long term insurance contract recognized as income from Tabarru' funds on maturity the payment of participants.

Contributions of ujrah managing entity are recognized as income from managing entity with straight line method during contract period and becoming to expense from tabarru fund.

Future policy benefits, is total provision provided to meet the estimated claims in the future. This provision is provided for long-term Sharia insurance contract.

Invested wakalah investment fund is recorded on balance sheet.

The distributable surplus will be determined based on whether the premium contribution received and its related investment return are sufficient to cover for the expenses on claims paid and reserve set up. Any excess, after deducting the portion to repay the loan or qardh from the Company, if any, will be distributed to the policy holders, to the Company, and to the tabarru' fund in accordance with insurance contract.

When the tabarru' fund is insufficient to cover all claims incurred, the Company will settle under qardh (non-bearing interest loans). The qardh is to be repaid first when tabarru' fund has an underwriting surplus before the Company declares the distributable surplus.

u. Sukuk

Sukuk - at fair value through other comprehensive income

Investments in sukuk classified at fair value through other comprehensive income are initially recognized at cost, including transaction costs.

PT ASURANSI RAMAYANA Tbk DAN ENTITAS ANAK
Catatan atas Laporan Keuangan Konsolidasian Untuk Tahun-tahun yang Berakhir 31 Desember 2022 dan 2021
(Angka-angka Disajikan dalam Rupiah, kecuali Dinyatakan Lain)

PT ASURANSI RAMAYANA Tbk AND ITS SUBSIDIARY
Notes to Consolidated Financial Statements For the Years Ended December 31, 2022 and 2021
(Figures are Presented in Rupiah, unless Otherwise Stated)

Selisih antara biaya perolehan dan nilai nominal diamortisasi secara garis lurus selama jangka waktu sukuk dan diakui dalam laba rugi. Keuntungan atau kerugian dari perubahan nilai wajar diakui dalam penghasilan komprehensif lain setelah memperhitungkan saldo selisih biaya perolehan dan nilai nominal yang belum diamortisasi dan saldo akumulasi keuntungan atau kerugian nilai wajar telah diakui dalam penghasilan komprehensif lain sebelumnya, kecuali untuk kerugian penurunan nilai dan keuntungan atau kerugian sleisih kurs, sampai dengan investasi sukuk itu dihentikan pengakuannya atau di reklasifikasi.

The difference between cost and nominal value are amortized in a straight line basis over the term of Sukuk and recognized in profit or loss. Gain or loss from the changes in fair value is recognized in other comprehensive income after taking into account the balance of unamortized differences between the cost and nominal value, and accumulated fair value gain or loss which have been recognized in other comprehensive income, except for impairment and gain or losses from foreign exchange rate, until the said sukuk is derecognized or reclassified.

v. Imbalan Kerja

Liabilitas Imbalan Kerja Jangka Pendek

Imbalan kerja jangka pendek diakui sebesar jumlah yang tak-terdiskonto sebagai liabilitas pada laporan posisi keuangan konsolidasian setelah dikurangi dengan jumlah yang telah dibayar dan sebagai beban dalam laba rugi.

Liabilitas Imbalan Kerja Jangka Panjang

Liabilitas imbalan kerja jangka panjang merupakan imbalan pasca-kerja iuran pasti melalui dana pensiun dan didasarkan pada masa kerja dan jumlah penghasilan karyawan saat pensiun. Jumlah iuran yang terutang diakui sebagai liabilitas pada laporan posisi keuangan setelah dikurangi dengan jumlah yang telah dibayar dan sebagai beban dalam laba rugi.

Jika ada bagian iuran yang jatuh tempo dalam waktu lebih dari 12 bulan setelah tanggal laporan posisi keuangan, maka iuran tersebut disajikan sebesar nilai kini liabilitas yang didiskontokan.

Manfaat iuran pasti ditentukan berdasarkan akumulasi iuran dan hasil pengembangan investasi.

Pada tanggal 2 Februari 2021, Pemerintah mengundangkan dan memberlakukan Peraturan Pemerintah Nomor 35 Tahun 2021 (PP 35/2021) untuk melaksanakan ketentuan Pasal 81 dan Pasal 185 (b) UU No. 11/2020 mengenai Cipta Kerja yang bertujuan untuk menciptakan lapangan kerja yang seluas-luasnya.

v. Employee Benefit

Short-term Employee Benefits Liability

Short-term employee benefits are recognized at its undiscounted amount as a liability after deducting any amount already paid in the consolidated statement of financial position and as an expense in profit or loss.

Long-term Employee Benefits Liability

Long-term employee benefits liability represents post-employment benefits, defined-contribution plans through a certain pension fund which amounts are determined based on years of service and salaries of the employees at the time of pension. The contribution payable is accrued as a liability after deducting any amount already paid in the statement of financial position and an expense in profit or loss.

If a part of the contributions falls due in a period in excess of twelve (12) months from the statement of financial position date, the contributions are presented at its discounted amount.

Defined-contribution plans benefits are determined based on accumulated contributions and returns on investments.

On February 2, 2021, the Government promulgated Government Regulation Number 35 Year 2021 (PP 35/2021) to implement the provisions of Article 81 and Article 185 (b) of Law no. 11/2020 concerning Job Creation (Cipta Kerja), which aims to create the widest possible employment opportunities.

Presiden Republik Indonesia telah menetapkan Peraturan Pemerintah Pengganti Undang-Undang No. 2 Tahun 2022 tentang Cipta Kerja (Perppu Cipta Kerja 2/2022) pada tanggal 30 Desember 2022 yang merupakan pelaksanaan dari Putusan Mahkamah Konstitusi No. 91/PUU-XVIII/2020. Dengan berlakunya Perppu ini, UU No. 11/2020 tentang Cipta Kerja dicabut dan dinyatakan tidak berlaku.

PP 35/2021 mengatur mengenai perjanjian kerja waktu tertentu (karyawan tidak tetap), alih daya, waktu kerja, waktu istirahat dan pemutusan hubungan kerja, yang dapat mempengaruhi manfaat imbalan minimum yang harus diberikan kepada karyawan.

Liabilitas Imbalan Kerja Jangka Panjang Lainnya

Liabilitas imbalan kerja jangka panjang lainnya merupakan cuti berimbalan jangka panjang dan uang purna bakti. Metode penilaian aktuarial yang digunakan untuk menentukan nilai kini liabilitas imbalan pasti, beban jasa kini yang terkait dan beban jasa lalu adalah metode *Projected Unit Credit*. Beban jasa kini, beban bunga dan beban jasa lalu diakui pada laba rugi. Pengukuran kembali diakui pada laba rugi.

Liabilitas imbalan kerja jangka panjang lainnya disajikan bersih sebesar nilai kini liabilitas imbalan pasti bersih setelah dikurangkan dengan nilai wajar aset program (jika ada).

w. Pajak Penghasilan

Pajak Kini

Pajak kini ditentukan berdasarkan laba kena pajak dalam tahun yang bersangkutan yang dihitung berdasarkan tarif pajak yang berlaku.

Pajak Tangguhan

Pajak tangguhan diakui sebagai liabilitas jika terdapat perbedaan temporer kena pajak yang timbul dari perbedaan antara dasar pengenaan pajak aset dan liabilitas dengan jumlah tercatatnya pada tanggal pelaporan.

The President of the Republic of Indonesia has issued Government Regulation in Lieu of Law No. 2 of 2022 concerning Job Creation (Perppu Cipta Kerja 2/2022) on December 30, 2022 which is the implementation of the Constitutional Court Decision No. 91/PUU-XVIII/2020. With the enactment of this Perppu, Law no. 11/2020 concerning Job Creation is repealed and declared invalid.

PP 35/2021 regulates the work agreement for a certain period (non-permanent employees), outsourcing, working time, rest time and termination of employment, which can affect the minimum benefits that must be provided to employees.

Other Long-term Employment Benefits Liabilities

Other long-term employment benefit liabilities consist of long-term paid leave and post-employment gratuity. The actuarial valuation method used to determine the present value of defined-benefit reserve, related current service costs and past service costs is the Projected Unit Credit. Current service costs, interest costs, and past service cost are charged directly to current operations. Remeasurement is recognized in profit or loss.

Other long-term employment benefits liabilities are presented at the present value of defined-benefit obligations net of fair value of plan assets (if any).

w. Income Tax

Current Tax

Current tax expense is determined based on the taxable income for the year computed using prevailing tax rates.

Deferred Tax

Deferred tax is provided using the liability method on temporary differences between the tax bases of assets and liabilities and their carrying amounts for financial reporting purposes at the reporting date.

PT ASURANSI RAMAYANA Tbk DAN ENTITAS ANAK
Catatan atas Laporan Keuangan Konsolidasian Untuk Tahun-tahun yang Berakhir 31 Desember 2022 dan 2021
(Angka-angka Disajikan dalam Rupiah, kecuali Dinyatakan Lain)

PT ASURANSI RAMAYANA Tbk AND ITS SUBSIDIARY
Notes to Consolidated Financial Statements For the Years Ended December 31, 2022 and 2021
(Figures are Presented in Rupiah, unless Otherwise Stated)

Aset pajak tangguhan diakui untuk seluruh perbedaan temporer yang dapat dikurangkan dan rugi fiskal yang dapat dikompensasikan. Aset pajak tangguhan diakui dan direviu pada setiap tanggal pelaporan atau diturunkan jumlah tercatatnya, sepanjang kemungkinan besar laba kena pajak tersedia untuk pemanfaatan perbedaan temporer yang dapat dikurangkan dan rugi fiskal yang dapat dikompensasikan.

Aset dan liabilitas pajak tangguhan diukur dengan menggunakan tarif pajak yang diharapkan berlaku ketika aset dipulihkan atau liabilitas diselesaikan, berdasarkan tarif pajak (atau peraturan pajak) yang telah berlaku atau secara substantif telah berlaku pada tanggal pelaporan.

Aset pajak tangguhan dan liabilitas pajak tangguhan saling hapus jika dan hanya jika, terdapat hak yang dipaksakan secara hukum untuk melakukan saling hapus aset pajak kini terhadap liabilitas pajak kini dan pajak tangguhan tersebut terkait dengan entitas kena pajak yang sama dan dikenakan oleh otoritas perpajakan yang sama.

Deferred tax assets are recognized for all deductible temporary differences and the carry forward benefit of any unused tax losses. Deferred tax assets are recognized and reviewed at each reporting date and reduced to the extent that it is probable that taxable profit will be available against which the deductible temporary differences and the carry forward benefit of unused tax losses can be utilized.

Deferred tax assets and liabilities are measured at the tax rates that are expected to apply in the year when the asset is realized or the liability is settled, based on tax rates (or tax laws) that have been enacted or substantively enacted at the reporting date.

Deferred tax assets and deferred tax liabilities are offset if and only if, a legally enforceable right exists to set off current tax assets against current tax liabilities and the deferred taxes relate to the same taxable entity and the same taxation authority.

x. Distribusi Dividen

Distribusi dividen kepada pemegang saham Grup diakui sebagai liabilitas dalam laporan keuangan konsolidasian dalam periode saat dividen tersebut disetujui oleh pemegang saham Grup.

x. Dividend Distribution

Dividend distribution to the Group's shareholders is recognized as a liability in the consolidated financial statements in the period in which the dividends are approved by the Group's shareholders.

y. Laba Per Saham

Laba per saham dasar dihitung dengan membagi laba bersih yang diatribusikan kepada pemilik entitas induk dengan jumlah rata-rata tertimbang saham yang beredar pada tahun yang bersangkutan.

y. Earning Per Share

Earnings per share are computed by dividing profit attributable to owners of the parent company by the weighted average number of shares outstanding during the year.

z. Informasi Segmen

Segmen operasi diidentifikasi berdasarkan laporan internal komponen-komponen Grup yang secara berkala dilaporkan kepada pengambil keputusan operasional dalam rangka alokasi sumber daya ke dalam segmen dan penilaian kinerja Grup.

z. Segment Information

Operating segments are identified on the basis of internal reports about components of the Group that are regularly reviewed by the chief operating decision maker in order to allocate resources to the segments and to assess their performances.

aa. Provisi

Provisi diakui jika Grup mempunyai kewajiban kini (hukum maupun konstruktif) sebagai akibat peristiwa masa lalu, yang memungkinkan Grup harus menyelesaikan kewajiban tersebut dan estimasi yang andal mengenai jumlah kewajiban tersebut dapat dibuat.

aa. Provisions

Provisions are recognized when the Group has present obligation (legal or constructive) as a result of a past event, it is probable that the Group will be required to settle the obligation, and a reliable estimate can be made of the amount of the obligation.

PT ASURANSI RAMAYANA Tbk DAN ENTITAS ANAK
Catatan atas Laporan Keuangan Konsolidasian Untuk Tahun-tahun yang Berakhir 31 Desember 2022 dan 2021 (Angka-angka Disajikan dalam Rupiah, kecuali Dinyatakan Lain)

PT ASURANSI RAMAYANA Tbk AND ITS SUBSIDIARY
Notes to Consolidated Financial Statements For the Years Ended December 31, 2022 and 2021 (Figures are Presented in Rupiah, unless Otherwise Stated)

Jumlah yang diakui sebagai provisi adalah hasil estimasi terbaik pengeluaran yang diperlukan untuk menyelesaikan kewajiban kini pada tanggal pelaporan, dengan mempertimbangkan risiko dan ketidakpastian terkait kewajiban tersebut.

The amount recognized as a provision is the best estimate of the consideration required to settle the obligation at the reporting date, taking into account the risks and uncertainties surrounding the obligation.

3. Penggunaan Estimasi, Pertimbangan, dan Asumsi Manajemen

Dalam penerapan kebijakan akuntansi Grup, seperti yang diungkapkan dalam Catatan 2 pada laporan keuangan konsolidasian, manajemen harus membuat estimasi, pertimbangan, dan asumsi atas nilai tercatat aset dan liabilitas yang tidak tersedia oleh sumber-sumber lain. Estimasi dan asumsi tersebut, berdasarkan pengalaman historis dan faktor lain yang dipertimbangkan relevan.

Manajemen berkeyakinan bahwa pengungkapan berikut telah mencakup ikhtisar estimasi, pertimbangan dan asumsi signifikan yang dibuat oleh manajemen, yang berpengaruh terhadap jumlah-jumlah yang dilaporkan serta pengungkapan dalam laporan keuangan konsolidasian.

Pertimbangan

Pertimbangan-pertimbangan berikut dibuat oleh manajemen dalam proses penerapan kebijakan akuntansi Grup yang memiliki dampak yang paling signifikan terhadap jumlah-jumlah yang diakui dalam laporan keuangan konsolidasian:

a. Klasifikasi Aset Keuangan dan Liabilitas Keuangan

Grup menentukan klasifikasi aset dan liabilitas tertentu sebagai aset dan liabilitas keuangan dengan menilai apakah aset dan liabilitas tersebut memenuhi definisi yang ditetapkan dalam PSAK No. 55. Aset keuangan dan liabilitas keuangan dicatat sesuai dengan kebijakan akuntansi Grup sebagaimana diungkapkan dalam Catatan 2.

3. Management Use of Estimates, Judgments, and Assumptions

In the application of the Group's accounting policies, which are described in Note 2 to the consolidated financial statements, management is required to make estimates, judgments, and assumptions about the carrying amounts of assets and liabilities that are not readily apparent from other sources. The estimates and assumptions are based on historical experience and other factors that are considered to be relevant.

Management believes that the following represent a summary of the significant estimates, judgments, and assumptions made that affected certain reported amounts and disclosures in the consolidated financial statements.

Judgments

The following judgments are made by management in the process of applying the Group's accounting policies that have the most significant effects on the amounts recognized in the consolidated financial statements:

a. Classification of Financial Assets and Liabilities

The Group determines the classifications of certain assets and liabilities as financial assets and liabilities by judging if they meet the definition set forth in PSAK No. 55. Accordingly, the financial assets and liabilities are accounted for in accordance with the Group's accounting policies disclosed in Note 2.

PT ASURANSI RAMAYANA Tbk DAN ENTITAS ANAK
Catatan atas Laporan Keuangan Konsolidasian Untuk Tahun-tahun yang Berakhir 31 Desember 2022 dan 2021 (Angka-angka Disajikan dalam Rupiah, kecuali Dinyatakan Lain)

PT ASURANSI RAMAYANA Tbk AND ITS SUBSIDIARY
Notes to Consolidated Financial Statements For the Years Ended December 31, 2022 and 2021 (Figures are Presented in Rupiah, unless Otherwise Stated)

b. Aset Keuangan yang Tidak Memiliki Kuotasi Harga di Pasar Aktif

Grup mengukur seluruh aset keuangan berupa investasi dalam instrumen ekuitas pada nilai wajarnya. Akan tetapi, pada keadaan terbatas, biaya perolehan dapat merupakan estimasi nilai wajar yang tepat. Hal tersebut dapat terjadi jika informasi yang terkini tidak tersedia untuk mengukur nilai wajar, atau terdapat rentang kemungkinan yang cukup besar atas nilai wajar, dimana biaya perolehan yang merupakan estimasi terbaik nilai wajar berada dalam rentang tersebut.

b. Financial Assets Not Quoted in Active Market

The Group measures all investments in equity securities financial assets at fair value. However, in limited circumstances cost may be an appropriate estimate of fair value. That may be the case if insufficient more recent information is available to measure fair value, or if there is a wide range of possible fair value measurements and cost represents the best estimate of fair value within that range.

c. Cadangan Kerugian Penurunan Nilai Aset Keuangan

Cadangan kerugian penurunan nilai pinjaman yang diberikan dan piutang dipelihara pada jumlah yang menurut manajemen adalah memadai untuk menutup kemungkinan tidak tertagihnya aset keuangan. Pada setiap tanggal laporan posisi keuangan konsolidasian, Grup secara spesifik menelaah apakah telah terdapat bukti obyektif bahwa suatu aset keuangan telah mengalami penurunan nilai (tidak tertagih).

Cadangan yang dibentuk adalah berdasarkan pengalaman penagihan masa lalu dan faktor-faktor lainnya yang mungkin mempengaruhi kolektibilitas, antara lain kemungkinan kesulitan likuiditas atau kesulitan keuangan yang signifikan yang dialami oleh debitur atau penundaan pembayaran yang signifikan.

Jika terdapat bukti obyektif penurunan nilai, maka saat dan besaran jumlah yang dapat ditagih diestimasi berdasarkan pengalaman kerugian masa lalu. Cadangan kerugian penurunan nilai dibentuk atas akun-akun yang diidentifikasi secara spesifik telah mengalami penurunan nilai. Akun pinjaman yang diberikan dan piutang dihapusbukukan berdasarkan keputusan manajemen bahwa aset keuangan tersebut tidak dapat ditagih atau direalisasi meskipun segala cara dan tindakan telah dilaksanakan. Suatu evaluasi atas piutang, yang bertujuan untuk mengidentifikasi jumlah cadangan yang harus dibentuk, dilakukan secara berkala sepanjang tahun. Oleh karena itu, saat dan besaran jumlah cadangan kerugian penurunan nilai yang tercatat pada setiap periode dapat berbeda tergantung pada pertimbangan dan estimasi yang digunakan.

c. Allowance for Impairment of Financial Assets

Allowance for impairment losses is maintained at a level considered adequate to provide for potentially uncollectible receivables. The Group assesses specifically at each consolidated statement of financial position date whether there is an objective evidence that a financial asset is impaired (uncollectible).

The level of allowance is based on past collection experience and other factors that may affect collectability such as the probability of insolvency or significant financial difficulties of the debtors or significant delay in payments.

If there is an objective evidence of impairment, timing and collectible amounts are estimated based on historical loss data. Allowance is provided on accounts specifically identified as impaired. Written off loans and receivables are based on management's decisions that the financial assets are uncollectible or cannot be realized in whatsoever actions have been taken. Evaluation of receivables to determine the total allowance to be provided is performed periodically during the year. Therefore, the timing and amount of allowance recorded at each period might differ based on the judgments and estimates that have been used.

PT ASURANSI RAMAYANA Tbk DAN ENTITAS ANAK
Catatan atas Laporan Keuangan Konsolidasian Untuk Tahun-tahun yang Berakhir 31 Desember 2022 dan 2021 (Angka-angka Disajikan dalam Rupiah, kecuali Dinyatakan Lain)

PT ASURANSI RAMAYANA Tbk AND ITS SUBSIDIARY
Notes to Consolidated Financial Statements For the Years Ended December 31, 2022 and 2021 (Figures are Presented in Rupiah, unless Otherwise Stated)

Nilai tercatat investasi yang dimiliki hingga jatuh tempo, dan pinjaman diberikan dan piutang Grup pada tanggal 31 Desember 2022 dan 2021 adalah sebagai berikut:

The carrying value of the Group's held to maturity investments, and loans and receivables as of December 31, 2022 and 2021 are as follows:

	2022	2021	
Dimiliki hingga jatuh tempo			*HTM Investment*
Surat utang jangka menengah	12.500.000.000	12.500.000.000	Medium term note
Pinjaman yang diberikan dan piutang			*Loans and receivables*
Kas dan bank	55.266.203.084	57.935.642.231	Cash on hand and in banks
Piutang lain-lain	23.973.980.088	56.042.854.761	Other accounts receivable
Investasi			Investments
Deposito berjangka	246.960.229.000	164.020.111.190	Time deposits
Kas dan bank yang dibatasi penggunaannya *)	15.516.561.678	27.455.521.382	Restricted cash and on hand and in banks *)
Aset lain-lain - uang jaminan	6.383.037.784	5.994.966.715	Other assets - security deposits
Jumlah	360.600.011.634	323.949.096.279	Total

d. Cadangan Kerugian Penurunan Nilai Aset Keuangan Tersedia untuk Dijual

Grup berpedoman pada PSAK No. 55 untuk menentukan apakah terjadi penurunan nilai atas investasi tersedia untuk dijual. Penentuan tersebut mensyaratkan pertimbangan yang signifikan. Dalam membuat pertimbangan tersebut, Grup mengevaluasi, antara lain, lamanya dan sejauh mana nilai wajar investasi tersebut berada di bawah biaya perolehannya; tingkat kesehatan keuangan serta gambaran bisnis jangka pendek dari *investee*, termasuk faktor-faktor seperti kinerja industri dan sektor industri, perubahan teknologi serta arus kas operasi serta pendanaan.

d. Allowance for Impairment of AFS Financial Assets

The Group follows the guidance of PSAK No. 55 to determine when an AFS equity investment is impaired. This determination requires significant judgment. In making this judgment, the Group evaluates, among other factors, the duration and extent to which the fair value of an investment is less than its cost; and the financial health of and short-term business outlook for the investee, including factors such as industry and sector performance, changes in technology and operational and financing cash flow.

e. Cadangan Kerugian Penurunan Nilai Piutang Premi dan Piutang Reasuransi

Cadangan kerugian penurunan nilai piutang premi dan piutang reasuransi dipelihara pada jumlah yang menurut manajemen adalah memadai untuk menutup kemungkinan tidak tertagihnya piutang. Pada setiap tanggal laporan posisi keuangan, Grup secara spesifik menelaah apakah telah terdapat bukti obyektif bahwa suatu piutang telah mengalami penurunan nilai (tidak tertagih).

Cadangan yang dibentuk adalah berdasarkan pengalaman penagihan masa lalu dan faktor-faktor lainnya yang mungkin mempengaruhi kolektibilitas, antara lain kemungkinan kesulitan likuiditas atau kesulitan keuangan yang signifikan yang dialami oleh debitur atau penundaan pembayaran yang signifikan.

e. Allowance for Impairment of Premiums and Reinsurance Receivables

Allowance for impairment losses is maintained at a level considered adequate to provide for potentially uncollectible premium and reinsurance receivables. The Group assesses specifically at each statement of financial position date whether there is an objective evidence that a receivables is impaired (uncollectible).

The level of allowance is based on past collection experience and other factors that may affect collectability such as the probability of insolvency or significant financial difficulties of the debtors or significant delay in payments.

PT ASURANSI RAMAYANA Tbk DAN ENTITAS ANAK
Catatan atas Laporan Keuangan Konsolidasian Untuk Tahun-tahun yang Berakhir 31 Desember 2022 dan 2021 (Angka-angka Disajikan dalam Rupiah, kecuali Dinyatakan Lain)

PT ASURANSI RAMAYANA Tbk AND ITS SUBSIDIARY
Notes to Consolidated Financial Statements For the Years Ended December 31, 2022 and 2021 (Figures are Presented in Rupiah, unless Otherwise Stated)

Jika terdapat bukti obyektif penurunan nilai, maka saat dan besaran jumlah yang dapat ditagih diestimasi berdasarkan pengalaman kerugian masa lalu. Cadangan kerugian penurunan nilai dibentuk atas akun-akun yang diidentifikasi secara spesifik telah mengalami penurunan nilai. Akun piutang premi dan piutang reasuransi dihapusbukukan berdasarkan keputusan manajemen bahwa piutang tersebut tidak dapat ditagih atau direalisasi meskipun segala cara dan tindakan telah dilaksanakan. Suatu evaluasi atas piutang, yang bertujuan untuk mengidentifikasi jumlah cadangan yang harus dibentuk, dilakukan secara berkala sepanjang tahun. Oleh karena itu, saat dan besaran jumlah cadangan kerugian penurunan nilai yang tercatat pada setiap periode dapat berbeda tergantung pada pertimbangan dan estimasi yang digunakan.

If there is an objective evidence of impairment, timing and collectible amounts are estimated based on historical loss data. Allowance is provided on accounts specifically identified as impaired. Written off premium and reinsurance receivables are based on management's decisions that the receivables are uncollectible or cannot be realized in whatsoever actions have been taken. Evaluation of receivables to determine the total allowance to be provided is performed periodically during the year. Therefore, the timing and amount of allowance recorded at each period might differ based on the judgments and estimates that have been used.

f. Komitmen Sewa

Grup Sebagai Penyewa

Grup telah menandatangani sejumlah perjanjian sewa kendaraan dan ruangan. Grup menentukan bahwa sewa tersebut memenuhi kriteria pengakuan dan pengukuran aset hak-guna dan liabilitas sewa sesuai dengan PSAK No. 73, Sewa.

f. Lease Commitments

Group as Lessee

The Group has entered into various lease agreements for vehicles and commercial spaces. The Group has determined that those leases meet the criteria for recognition and measurement of right-to-use assets and lease liabilities in accordance with PSAK No. 73, Leases.

g. Pajak Penghasilan

Pertimbangan yang signifikan dibutuhkan untuk menentukan jumlah pajak penghasilan. Terdapat sejumlah transaksi dan perhitungan yang menimbulkan ketidakpastian penentuan jumlah pajak penghasilan karena interpretasi atas peraturan pajak yang berbeda. Jika hasil pemeriksaan pajak berbeda dengan jumlah yang sebelumnya telah dibukukan, maka selisih tersebut akan berdampak terhadap aset dan liabilitas pajak kini dan tangguhan dalam periode dimana hasil pemeriksaan tersebut terjadi.

g. Income Taxes

Significant judgment is required in determining the provision for income taxes. There are many transactions and calculations for which the ultimate tax determination is uncertain due to different interpretation of tax regulations Where the final tax outcome of these matters is different from the amounts that were initially recorded, such differences will have an impact on the current and deferred income tax assets and liabilities in the period in which such determination is made.

Estimasi dan Asumsi

Asumsi utama mengenai masa depan dan sumber utama lain dalam mengestimasi ketidakpastian pada tanggal pelaporan yang mempunyai risiko signifikan yang dapat menyebabkan penyesuaian material terhadap nilai tercatat aset dan liabilitas dalam periode berikutnya diungkapkan di bawah ini. Grup mendasarkan asumsi dan estimasi pada parameter yang tersedia saat laporan keuangan konsolidasian disusun. Kondisi yang ada dan asumsi mengenai perkembangan masa depan dapat berubah karena perubahan situasi pasar yang berada di luar kendali Grup. Perubahan tersebut tercermin dalam asumsi ketika keadaan tersebut terjadi.

Estimates and Assumptions

The key assumptions concerning the future and other key sources of estimation uncertainty at the reporting date that have a significant risk of causing a material adjustment to the carrying amounts of assets and liabilities within the next financial period are disclosed below. The Group based its estimates and assumptions on parameters available when the consolidated financial statements were prepared. Existing circumstances and assumptions about future developments may change due to market changes on circumstances arising beyond the control of the Group. Such changes are reflected in the assumptions when they occur.

PT ASURANSI RAMAYANA Tbk DAN ENTITAS ANAK
Catatan atas Laporan Keuangan Konsolidasian Untuk Tahun-tahun yang Berakhir 31 Desember 2022 dan 2021 (Angka-angka Disajikan dalam Rupiah, kecuali Dinyatakan Lain)

PT ASURANSI RAMAYANA Tbk AND ITS SUBSIDIARY
Notes to Consolidated Financial Statements For the Years Ended December 31, 2022 and 2021 (Figures are Presented in Rupiah, unless Otherwise Stated)

a. Nilai Wajar Aset Keuangan

Standar Akuntansi Keuangan di Indonesia mensyaratkan pengukuran aset keuangan tertentu pada nilai wajarnya, dan penyajian ini mengharuskan penggunaan estimasi. Komponen pengukuran nilai wajar yang signifikan ditentukan berdasarkan bukti-bukti obyektif yang dapat diverifikasi (seperti nilai tukar, suku bunga), sedangkan saat dan besaran perubahan nilai wajar dapat menjadi berbeda karena penggunaan metode penilaian yang berbeda.

Nilai wajar aset keuangan diungkapkan pada Catatan 21.

a. Fair Value of Financial Assets

Indonesian Financial Accounting Standards require measurement of certain financial assets at fair values, and the disclosure requires the use of estimates. Significant component of fair value measurement is determined based on verifiable objective evidence (i.e. foreign exchange rate, interest rate), while timing and amount of changes in fair value might differ due to different valuation method used.

The fair value of financial assets are set out in Note 21.

b. Revaluasi Properti investasi

Grup mengukur properti investasi pada nilai wajar, dan perubahan nilai wajar aset tersebut diakui sebagai hasil investasi dalam laba rugi. Grup memakai jasa penilai independen untuk menentukan nilai wajar aset tersebut. Asumsi-asumsi utama yang digunakan untuk menentukan nilai wajar properti investasi diungkapkan dalam Catatan 12.

b. Revaluation of Investment Properties

The Group measures its investment properties at fair value with changes in fair value being recognized in profit or loss. The Group engaged independent valuation specialists to determine the fair value. The key assumptions used to determine the fair value, are further explained in Note 12.

c. Estimasi Masa Manfaat Aset Tetap

Masa manfaat dari masing-masing aset tetap Grup diestimasi berdasarkan jangka waktu aset tersebut diharapkan tersedia untuk digunakan. Estimasi tersebut didasarkan pada penilaian kolektif berdasarkan bidang usaha yang sama, evaluasi teknis internal dan pengalaman dengan aset sejenis. Estimasi masa manfaat setiap aset ditelaah secara berkala dan diperbarui jika estimasi berbeda dari perkiraan sebelumnya yang disebabkan karena pemakaian, usang secara teknis atau komersial serta keterbatasan hak atau pembatasan lainnya terhadap penggunaan aset. Dengan demikian, hasil operasi di masa mendatang mungkin dapat terpengaruh secara signifikan oleh perubahan dalam jumlah dan waktu terjadinya biaya karena perubahan yang disebabkan oleh faktor-faktor yang disebutkan di atas. Penurunan estimasi masa manfaat ekonomis setiap aset tetap akan menyebabkan kenaikan beban penyusutan dan penurunan nilai tercatat aset tersebut.

Masa manfaat aset tetap diungkapkan pada Catatan 2.

Nilai tercatat aset tetap konsolidasian pada tanggal 31 Desember 2022 dan 2021 adalah Rp 86.351.329.857 dan Rp 92.410.457.581.

c. Estimated Useful Lives of Property and Equipment

The useful life of each of the item of the Group's property and equipment are estimated based on the period over which the asset is expected to be available for use. Such estimation is based on a collective assessment of similar business, internal technical evaluation and experience with similar assets. The estimated useful life of each asset is reviewed periodically and updated if expectations differ from previous estimates due to physical wear and tear, technical or commercial obsolescence, and legal or other limits on the use of the asset. It is possible, however, that future results of operations could be materially affected by changes in the amounts and timing of recorded expenses brought about by changes in the factors mentioned above. A reduction in the estimated useful life of any item of property and equipment would increase the recorded depreciation and decrease the carrying values of this asset.

The useful lives of property and equipment are set out in Note 2.

The carrying values of property and equipment as of December 31, 2022 and 2021 amounted Rp 86,351,329,857 and Rp 92,410,457,581, respectively.

PT ASURANSI RAMAYANA Tbk DAN ENTITAS ANAK
Catatan atas Laporan Keuangan Konsolidasian Untuk Tahun-tahun yang Berakhir 31 Desember 2022 dan 2021 (Angka-angka Disajikan dalam Rupiah, kecuali Dinyatakan Lain)

PT ASURANSI RAMAYANA Tbk AND ITS SUBSIDIARY
Notes to Consolidated Financial Statements For the Years Ended December 31, 2022 and 2021 (Figures are Presented in Rupiah, unless Otherwise Stated)

d. Penurunan Nilai Aset Non-Keuangan

Penelaahan atas penurunan nilai dilakukan apabila terdapat indikasi penurunan nilai aset tertentu. Penentuan nilai wajar aset membutuhkan estimasi arus kas yang diharapkan akan dihasilkan dari pemakaian berkelanjutan dan pelepasan akhir atas aset tersebut. Perubahan signifikan dalam asumsi-asumsi yang digunakan untuk menentukan nilai wajar dapat berdampak signifikan pada nilai terpulihkan dan jumlah kerugian penurunan nilai yang terjadi mungkin berdampak material pada hasil operasi Grup.

Nilai tercatat aset non-keuangan tersebut pada tanggal 31 Desember 2022 dan 2021 adalah sebagai berikut:

d. Impairment of Non-Financial Assets

Impairment review is performed when certain impairment indicators are present. Determining the fair value of assets requires the estimation of cash flows expected to be generated from the continued use and ultimate disposition of such assets. Any significant changes in the assumptions used in determining the fair value may materially affect the assessment of recoverable values and any resulting impairment loss could have a material impact on results of operations.

The carrying values of these assets as of December 31, 2022 and 2021 are as follows:

	2022	2021	
Aset tetap (Catatan 11)	86.351.329.857	92.410.457.581	Property and equipment (Note 11)
Properti investasi (Catatan 12)	175.418.000.000	169.516.000.000	Investment properties (Note 12)
Investasi dalam saham entitas asosiasi (Catatan 9f)	12.809.887.163	7.626.810.156	Investments - shares of stock of associates (Note 9f)
Jumlah	274.579.217.020	269.553.267.737	Total

e. Penilaian Aset Reasuransi dan Liabilitas Kontrak Asuransi

Estimasi Klaim

Cadangan klaim yang sudah dilaporkan dibentuk berdasarkan estimasi pembayaran klaim di masa datang dengan menggunakan fakta-fakta yang tersedia pada saat cadangan ditetapkan.

Cadangan atas klaim yang sudah terjadi namun belum dilaporkan dibentuk dengan menggunakan metode perhitungan yang berlaku umum di Indonesia. Asumsi utama yang mendasari metode tersebut adalah pengalaman klaim masa lalu dan tingkat diskonto.

Cadangan klaim pada tanggal 31 Desember 2022 dan 2021 masing-masing adalah sebesar Rp 279.505.882.633 dan Rp 174.927.849.745 (Catatan 18).

Perhitungan liabilitas asuransi per tanggal 31 Desember 2022 dan 2021 dilakukan oleh aktuaris independen, Kantor Konsultan Aktuaria Indra Catarya Situmeang dan Rekan dan PT Sienco Aktuarindo Utama dalam laporannya masing-masing tertanggal 3 Maret 2023 dan 23 Maret 2022.

e. Valuation of Reinsurance Assets and Insurance Contract Liabilities

Estimated Claims

Reported claim reserves established are based on estimates of future payments to be made taking into consideration the available facts and information, the time the reserves are established.

Reserve on incurred claim but not yet reported is established using certain calculation method which are generally applied in Indonesia. The main assumption underlying this method is the Group's past experience and discount rate.

Claim reserve as of December 31, 2022 and 2021 amounted to Rp 279,505,882,633 and Rp 174,927,849,745, respectively (Note 18).

The computation of insurance liabilities as of December 31, 2022 and 2021, was performed by independent actuary, Kantor Konsultan Aktuaria Indra Catarya Situmeang dan Rekan and PT Sienco Aktuarindo Utama, in their reports dated March 3, 2023 and March 23, 2022, respectively.

PT ASURANSI RAMAYANA Tbk DAN ENTITAS ANAK
Catatan atas Laporan Keuangan Konsolidasian Untuk Tahun-tahun yang Berakhir 31 Desember 2022 dan 2021
(Angka-angka Disajikan dalam Rupiah, kecuali Dinyatakan Lain)

PT ASURANSI RAMAYANA Tbk AND ITS SUBSIDIARY
Notes to Consolidated Financial Statements For the Years Ended December 31, 2022 and 2021
(Figures are Presented in Rupiah, unless Otherwise Stated)

Manfaat Polis Masa Depan

Penentuan liabilitas manfaat polis masa depan dipengaruhi oleh asumsi tertentu yang digunakan aktuaris dalam menghitung jumlah tersebut, mencakup, antara lain, rasio klaim, tingkat pembatalan polis, rasio biaya, inflasi dan tingkat diskonto. Pada tanggal 31 Desember 2022 dan 2021, liabilitas manfaat polis masa depan masing-masing sebesar Rp 291.824.341.508 dan Rp 265.337.036.722 (Catatan 18).

Aset Reasuransi

Aset yang timbul dari kontrak reasuransi juga dihitung dengan menggunakan metode yang sama dengan liabilitas kontrak asuransi. Selain itu, pemulihan aset ini dinilai secara periodik untuk memastikan bahwa jumlahnya mencerminkan jumlah yang pada akhirnya akan diterima, mempertimbangkan faktor-faktor seperti *counterparty* dan risiko kredit. Penurunan nilai diakui di mana terdapat bukti objektif bahwa Perusahaan tidak dapat menerima jumlah yang terutang untuk itu dan jumlah ini dapat diukur secara andal.

Pengujian Kecukupan Liabilitas

Pada tanggal pelaporan, keseluruhan jumlah liabilitas asuransi yang dicatat meliputi cadangan premi dan cadangan klaim, telah dilakukan pengujian kecukupan liabilitas dengan menggunakan perhitungan teknik aktuaria yang menggunakan asumsi dan estimasi aktuaria masa depan. Manajemen meyakini bahwa hasil tes kecukupan liabilitas pada tanggal pelaporan telah memadai.

Tes atas kecukupan liabilitas kontrak asuransi Perusahaan pada tanggal 31 Desember 2022 dan 2021 dilakukan oleh aktuaris independen, Kantor Konsultan Aktuaria Indra Catarya Situmeang dan Rekan dan PT Sienco Aktuarindo Utama, dalam laporannya masing-masing tertanggal 3 Maret 2023 dan 23 Maret 2022.

Future Policy Benefits

The determination of liability for future policy benefits is dependent on the selection of certain assumptions used by actuary in calculation such amounts which include, among others, claim ratio, policy cancelation rate, cost ratio, inflation and discount rate. As of December 31, 2022 and 2021, liability for future policy benefits amounted to Rp 291,824,341,508 and Rp 265,337,036,722, respectively (Note 18).

Reinsurance Assets

Assets arising from reinsurance contracts are also computed using the same methods as insurance contract liabilities. In addition, the recoverability of these assets is assessed on a periodic basis to ensure that the balance is reflecting the amounts that will ultimately be received, taking into consideration factors such as counterparty and credit risk. Impairment is recognized where there is objective evidence that the Company may not received amounts due to it and these amounts can be reliably measured.

Liability Adequacy Test

As of the consolidated statement of financial position date, all recorded insurance liabilities, which consists of premium reserve and claim reserve, has been tested its adequacy of the liabilities by using actuary technical method which using the future actuarial assumption and estimation. The management believes that the liability adequacy test are adequate.

Test on adequacy of the Company's insurance contract liabilities as of December 31, 2022 and 2021 is performed by independent actuary, Kantor Konsultan Aktuaria Indra Catarya Situmeang dan Rekan and PT Sienco Aktuarindo Utama, in their reports dated March 3, 2023 and March 23, 2022, respectively.

PT ASURANSI RAMAYANA Tbk DAN ENTITAS ANAK
Catatan atas Laporan Keuangan Konsolidasian Untuk Tahun-tahun yang Berakhir 31 Desember 2022 dan 2021 (Angka-angka Disajikan dalam Rupiah, kecuali Dinyatakan Lain)

PT ASURANSI RAMAYANA Tbk AND ITS SUBSIDIARY
Notes to Consolidated Financial Statements For the Years Ended December 31, 2022 and 2021 (Figures are Presented in Rupiah, unless Otherwise Stated)

f. Imbalan Kerja Jangka Panjang

Penentuan liabilitas imbalan kerja jangka panjang dipengaruhi oleh asumsi tertentu yang digunakan oleh aktuaris dalam menghitung jumlah tersebut. Asumsi tersebut dijelaskan dalam Catatan 31 dan mencakup, antara lain, tingkat kenaikan gaji, dan tingkat diskonto yang ditentukan dengan mengacu pada imbal hasil pasar atas bunga obligasi pemerintah berkualitas tinggi dalam mata uang yang sama dengan mata uang pembayaran imbalan dan memiliki jangka waktu yang mendekati estimasi jangka waktu liabilitas imbalan kerja jangka panjang tersebut. Hasil aktual yang berbeda dengan asumsi Grup dibukukan pada penghasilan komprehensif lain dan dengan demikian, berdampak pada jumlah penghasilan komprehensif lain yang diakui dan liabilitas yang tercatat pada periode-periode mendatang. Manajemen berkeyakinan bahwa asumsi-asumsi yang digunakan adalah tepat dan wajar, namun demikian, atau perubahan signifikan dalam asumsi-asumsi tersebut dapat berdampak signifikan pada jumlah liabilitas imbalan kerja jangka panjang.

Pada tanggal 31 Desember 2022 dan 2021, liabilitas imbalan kerja jangka panjang konsolidasian masing-masing sebesar Rp 30.009.119.512 dan Rp 18.325.051.027 (Catatan 32).

g. Aset Pajak Tangguhan

Aset pajak tangguhan diakui untuk semua perbedaan temporer antara nilai tercatat aset dan liabilitas pada laporan keuangan dengan dasar pengenaan pajak jika kemungkinan besar jumlah laba kena pajak akan memadai untuk pemanfaatan perbedaan temporer yang diakui. Estimasi manajemen yang signifikan diperlukan untuk menentukan jumlah aset pajak tangguhan yang diakui berdasarkan kemungkinan waktu terealisasinya dan jumlah laba kena pajak pada masa mendatang serta strategi perencanaan pajak masa depan.

Pada tanggal 31 Desember 2022 dan 2021, saldo aset pajak tangguhan konsolidasian masing-masing sebesar Rp 39.302.372.520 dan Rp 28.594.871.536 (Catatan 33).

f. Long–term Employee Benefits

The determination of the long-term employee benefits is dependent on the selection of certain assumptions used by actuary in calculating such amounts. Those assumptions are described in Note 31 and include, among others, rate of salary increase, and discount rate which is determined after giving consideration to interest rates of government bonds that are denominated in the currency in which the benefits are to be paid and have terms of maturity approximating the terms of the related employee benefits liability. Actual results that differ from the Group's assumptions are charged to comprehensive income and therefore, generally affect the recognized comprehensive income and recorded obligation in such future periods. While it is believed that the Group's assumptions are reasonable and appropriate, significant differences in actual experience or significant changes in assumptions may materially affect the amount of long-term employee benefits liability.

As of December 31, 2022 and 2021, consolidated long-term employee benefits liability amounted to Rp 30,009,119,512 and Rp 18,325,051,027, respectively (Note 32).

g. Deferred Tax Assets

Deferred tax assets are recognized for all temporary differences between the financial statements' carrying amounts of existing assets and liabilities and their respective taxes bases to the extent that it is probable that taxable profit will be available against which the temporary differences can be utilized. Significant management estimates are required to determine the amount of deferred tax assets that can be recognized, based upon the likely timing and the level of future taxable profits together with future tax planning strategies.

As of December 31, 2022 and 2021, consolidated deferred tax assets amounted to Rp 39,302,372,520 and Rp 28,594,871,536, respectively (Note 33).

PT ASURANSI RAMAYANA Tbk DAN ENTITAS ANAK
Catatan atas Laporan Keuangan Konsolidasian Untuk Tahun-tahun yang Berakhir 31 Desember 2022 dan 2021 (Angka-angka Disajikan dalam Rupiah, kecuali Dinyatakan Lain)

PT ASURANSI RAMAYANA Tbk AND ITS SUBSIDIARY
Notes to Consolidated Financial Statements For the Years Ended December 31, 2022 and 2021 (Figures are Presented in Rupiah, unless Otherwise Stated)

4. Kas dan Bank / 4. Cash and on Hand and in Banks

	2022	2021	
Kas	852.000.000	853.000.000	Cash on hand
Bank			Cash in banks
Rupiah			Rupiah
PT Bank Danamon	16.232.054.662	6.529.904.380	PT Bank Danamon
PT Bank Central Asia Tbk	13.615.782.920	5.736.628.820	PT Bank Central Asia Tbk
PT Bank Negara Indonesia (Persero) Tbk	8.169.924.363	19.449.122.475	PT Bank Negara Indonesia (Persero) Tbk
PT Bank Rakyat Indonesia (Persero) Tbk	6.343.518.528	5.371.055.605	PT Bank Rakyat Indonesia (Persero) Tbk
PT Bank Mandiri (Persero) Tbk	5.580.052.234	11.727.996.897	PT Bank Mandiri (Persero) Tbk
PT Bank Syariah Indonesia Tbk	2.359.831.524	3.143.655.739	PT Bank Syariah Indonesia Tbk
PT Bank Permata Tbk - Unit Syariah	2.284.128.372	2.482.755.461	PT Bank Permata Tbk - Unit Syariah
PT Bank KB Bukopin Tbk	513.998.881	1.166.697.972	PT Bank KB Bukopin Tbk
PT Bank Pembangunan Daerah Lampung	490.702.397	73.327.584	PT Bank Pembangunan Daerah Lampung
PT Bank Permata Tbk	431.026.709	392.617.030	PT Bank Permata Tbk
PT Bank Tabungan Negara Syariah (Persero) Tbk	379.714.276	-	PT Bank Tabungan Negara Syariah (Persero) Tbk
PT Bank Commonwealth	357.242.804	357.362.804	PT Bank Commonwealth
PT Bank Pembangunan Daerah Jawa Tengah	200.295.091	768.312.134	PT Bank Pembangunan Daerah Jawa Tengah
PT Bank Maybank Indonesia Tbk	187.622.318	-	PT Bank Maybank Indonesia Tbk
PT Bank Pembangunan Daerah Sumatra Selatan	176.943.037	440.403.924	PT Bank Pembangunan Daerah Sumatra Selatan
PT Bank CIMB Niaga Tbk	159.961.240	-	PT Bank CIMB Niaga Tbk
PT BPR Mitratama Arthabuana	126.391.844	-	PT BPR Mitratama Arthabuana
PT Bank Mandiri Taspen Pos	102.171.281	-	PT Bank Mandiri Taspen Pos
PT Bank DKI	86.481.406	726.525.030	PT Bank DKI
PT Bank Tabungan Negara (Persero) Tbk	80.076.128	31.244.213	PT Bank Tabungan Negara (Persero) Tbk
PT Bank Sumatera Utara	75.492.915	49.357.185	PT Bank Sumatera Utara
PT Bank Pembangunan Daerah Jawa Barat dan Banten	57.294.692	-	PT Bank Pembangunan Daerah Jawa Barat dan Banten
PT Bank Sulawesi Selatan	30.432.630	187.001.997	PT Bank Sulawesi Selatan
PT Bank Pembangunan Daerah Jambi	19.755.210	536.377.173	PT Bank Pembangunan Daerah Jambi
Lainnya (masing-masing dibawah Rp 19 juta)	150.736.958	848.268.600	Others (each less than Rp 19 million)
Subjumlah	58.211.632.420	60.018.615.023	Subtotal
Dolar Amerika Serikat (Catatan 36)			U.S. Dollar (Note 36)
PT Bank Mandiri (Persero) Tbk	847.381.137	2.454.599.331	PT Bank Mandiri (Persero) Tbk
PT Bank Rakyat Indonesia (Persero) Tbk	230.683.922	116.413.906	PT Bank Rakyat Indonesia (Persero) Tbk
PT Bank Negara Indonesia (Persero) Tbk	148.179.777	119.425.171	PT Bank Negara Indonesia (Persero) Tbk
Subjumlah	1.226.244.836	2.690.438.408	Subtotal
Jumlah	59.437.877.256	62.709.053.431	Total
Jumlah	60.289.877.256	63.562.053.431	Total

Pada tanggal 31 Desember 2022 dan 2021, kas dan setara kas atas unit bisnis Syariah masing-masing sebesar Rp 5.038.156.586 dan Rp 5.814.111.356 (Catatan 40).

As of December 31, 2022 and 2021, cash and cash equivalents in Sharia business unit amounted to Rp 5,038,156,586 and Rp 5,814,111,356, respectively (Note 40).

PT ASURANSI RAMAYANA Tbk DAN ENTITAS ANAK
Catatan atas Laporan Keuangan Konsolidasian Untuk Tahun-tahun yang Berakhir 31 Desember 2022 dan 2021 (Angka-angka Disajikan dalam Rupiah, kecuali Dinyatakan Lain)

PT ASURANSI RAMAYANA Tbk AND ITS SUBSIDIARY
Notes to Consolidated Financial Statements For the Years Ended December 31, 2022 and 2021 (Figures are Presented in Rupiah, unless Otherwise Stated)

5. Piutang Premi / 5. Premiums Receivable

a. Berdasarkan tertanggung dan asuradur / a. By insured and ceding company

	2022	2021	
Pihak berelasi (Catatan 35)			Related Party (Note 35)
PT Asuransi Staco Mandiri	65.124.379	41.159.534	PT Asuransi Staco Mandiri
Pihak ketiga			Third parties
PT Toyota Astra Financial Services	29.186.354.417	27.047.835.361	PT Toyota Astra Financial Services
PT Astra Sedaya Finance	12.555.646.918	19.361.486.119	PT Astra Sedaya Finance
PT Rekayasa Cakrawala Resources	10.442.778.024	3.000.000.000	PT Rekayasa Cakrawala Resources
PT Petrokimia Gresik	8.722.226.701	4.244.096.006	PT Petrokimia Gresik
PT Sarana Janesia Utama	6.207.043.102	-	PT Sarana Janesia Utama
PT Surya Sudeco	4.771.150.629	4.525.081.034	PT Surya Sudeco
PT Mandiri Tunas Finance	4.579.618.075	4.467.062.668	PT Mandiri Tunas Finance
PT Agung Citra Transformasi	4.164.007.500	-	PT Agung Citra Transformasi
PT Pupuk Kalimantan Timur	4.065.471.455	5.055.927.933	PT Pupuk Kalimantan Timur
PT Bengkalis Kuda Laut	3.833.198.751	3.185.273.004	PT Bengkalis Kuda Laut
PT Pupuk Kujang	2.907.964.011	4.141.808.259	PT Pupuk Kujang
PT Petrosida Gresik	2.681.810.463	-	PT Petrosida Gresik
PT Trihamas Finance	2.626.463.557	-	PT Trihamas Finance
PT Rekayasa Engineering	2.215.265.995	3.465.769.675	PT Rekayasa Engineering
PT Prima Armada Raya	1.597.407.119	-	PT Prima Armada Raya
PT Clipan Finance Indonesia Tbk	1.570.199.280	-	PT Clipan Finance Indonesia Tbk
PT ZTE Indonesia	1.330.645.491	-	PT ZTE Indonesia
PT Pupuk Sriwidjaja Palembang	1.254.419.148	3.075.304.841	PT Pupuk Sriwidjaja Palembang
PT Waskita Beton Precast Tbk	1.013.381.492	-	F Provinsi Sumatera Utara
PT Solusi Bangun Indonesia Tbk	-	12.401.782.240	PT Solusi Bangun Indonesia Tbk
PT Semen Padang	-	7.474.710.087	F Provinsi Jawa Tengah
Telkom Property (PT Graha Sarana Duta)	-	7.332.786.919	Telkom Property (PT Graha Sarana Duta)
PT Semen Indonesia (Persero) Tbk	-	7.238.988.098	PT Semen Indonesia (Persero) Tbk
Lainnya (masing-masing dibawah Rp 1 milliar)	383.157.182.983	261.479.196.934	Others (less than Rp 1 billion each)
Subjumlah	488.882.235.111	377.497.109.178	Subtotal
Cadangan kerugian penurunan nilai	(14.112.584.995)	(8.360.042.490)	Allowance for impairment
Jumlah - pihak ketiga	474.769.650.116	369.137.066.688	Total - third parties
Bersih	474.834.774.495	369.178.226.222	Net

b. Berdasarkan umur (hari) / b. By age category (in days)

	2022	2021	
1 - 120 hari	468.304.197.666	351.925.699.237	1 - 120 days
Lebih dari 120 hari	20.643.161.824	25.612.569.475	More than 120 days
Jumlah	488.947.359.490	377.538.268.712	Total
Cadangan kerugian penurunan nilai	(14.112.584.995)	(8.360.042.490)	Allowance for impairment
Bersih	474.834.774.495	369.178.226.222	Net

c. Berdasarkan mata uang / c. By currency

	2022	2021	
Rupiah	475.262.561.144	356.635.588.886	Rupiah
Mata uang asing (Catatan 36)			Foreign currencies (Note 36)
Dolar Amerika Serikat	13.416.416.378	20.603.648.047	U.S. Dollar
Euro	108.248.540	44.876.641	Euro
Yen Jepang	96.782.083	119.043.411	Japan Yen
Yuan China	36.263.928	18.455.262	Chinese Yuan
Lainnya (masing-masing dibawah Rp 30 Juta)	27.087.417	116.656.465	Others (less than Rp 30 Million each)
Jumlah	488.947.359.490	377.538.268.712	Total
Cadangan kerugian penurunan nilai	(14.112.584.995)	(8.360.042.490)	Allowance for impairment
Bersih	474.834.774.495	369.178.226.222	Net

PT ASURANSI RAMAYANA Tbk DAN ENTITAS ANAK
Catatan atas Laporan Keuangan Konsolidasian Untuk Tahun-tahun yang Berakhir 31 Desember 2022 dan 2021 (Angka-angka Disajikan dalam Rupiah, kecuali Dinyatakan Lain)

PT ASURANSI RAMAYANA Tbk AND ITS SUBSIDIARY
Notes to Consolidated Financial Statements For the Years Ended December 31, 2022 and 2021 (Figures are Presented in Rupiah, unless Otherwise Stated)

d. Berdasarkan jenis asuransi

d. By class of business

	2022	2021	
Kebakaran	21.190.531.319	48.041.933.071	Fire
Pengangkutan	16.165.433.393	11.023.911.806	Marine cargo
Kendaraan bermotor	400.841.646.447	241.756.910.640	Motor vehicles
Rangka kapal	3.178.157.013	5.468.786.885	Marine hull
Rangka Pesawat	568.842.871	515.976.210	Aviation
Rekayasa	1.768.730.302	6.080.825.723	Engineering
Jaminan	2.949.721.519	1.298.096.268	Bonds
Aneka	42.284.296.626	63.351.828.109	Miscellaneous
Jumlah	488.947.359.490	377.538.268.712	Total
Cadangan kerugian penurunan nilai	(14.112.584.995)	(8.360.042.490)	Allowance for impairment
Bersih	474.834.774.495	369.178.226.222	Net

Mutasi cadangan kerugian penurunan nilai:

Changes in allowance for impairment follows:

	2022	2021	
Saldo awal tahun	8.360.042.490	5.064.108.304	Balance at the beginning of the year
Pembentukan (Catatan 30)	10.905.228.839	3.295.934.186	Provision (Note 30)
Penghapusan	(5.152.686.334)	-	Write off
Saldo akhir tahun	14.112.584.995	8.360.042.490	Balance at the end of the year

Berdasarkan evaluasi manajemen terhadap kolektibilitas saldo masing-masing piutang premi, manajemen berpendapat bahwa cadangan kerugian penurunan nilai memadai untuk menutup kemungkinan kerugian dari tidak tertagihnya piutang premi tersebut.

Based on management's evaluation of the collectibility of the individual premiums receivable account, the management believes that the allowance for impairment is adequate to cover possible losses from uncollectible accounts.

Manajemen berpendapat bahwa tidak terdapat risiko terkonsentrasi secara signifikan atas piutang premi dari pihak ketiga.

Management believes that there are no significant concentrations of credit risk in third parties premiums receivable.

Pada tanggal 31 Desember 2022 dan 2021, piutang premi diperkenankan merupakan piutang premi berumur kurang dari 120 hari masing-masing sebesar Rp 468.124.759.063 dan Rp 351.925.699.237.

As of December 31, 2022 and 2021, admitted premiums receivable representing premiums receivable with age of and less than one hundred twenty (120) days amounted to Rp 468,124,759,063 and Rp 351,925,699,237, respectively.

Pada tanggal 31 Desember 2022 dan 2021, piutang premi atas Unit Syariah masing-masing sebesar Rp 5.852.654.705 dan Rp 5.533.820.094 (Catatan 40).

As of December 31, 2022 and 2021, premiums receivable in Sharia unit amounted to Rp 5,852,654,705 and Rp 5,533,820,094, respectively (Note 40).

PT ASURANSI RAMAYANA Tbk DAN ENTITAS ANAK
Catatan atas Laporan Keuangan Konsolidasian Untuk Tahun-tahun yang Berakhir 31 Desember 2022 dan 2021 (Angka-angka Disajikan dalam Rupiah, kecuali Dinyatakan Lain)

PT ASURANSI RAMAYANA Tbk AND ITS SUBSIDIARY
Notes to Consolidated Financial Statements For the Years Ended December 31, 2022 and 2021 (Figures are Presented in Rupiah, unless Otherwise Stated)

Di dalam piutang premi tersebut terdapat porsi untuk koasuradur dengan rincian sebagai berikut:

A portion for the "coinsurer" is included under premiums receivable with details is as follows:

a. Berdasarkan koasuradur

a. By ceding company

	2022	2021	
Pihak ketiga			Third parties
PT Asuransi Jasa Indonesia (Persero)	4.029.224.386	4.875.998.233	PT Asuransi Jasa Indonesia (Persero)
PT Asuransi Binagriya Upakara	4.003.612.292	3.864.703.022	PT Asuransi Binagriya Upakara
PT BRINS General Insurance	2.000.837.580	690.852.000	PT BRINS General Insurance
PT Asuransi Tugu Pratama Indonesia	1.186.869.755	-	PT Asuransi Tugu Pratama Indonesia
PT Asuransi Kredit Indonesia (Persero)	961.176.799	-	PT Asuransi Kredit Indonesia (Persero)
PT Asuransi Multi Arthaguna Tbk	630.525.776	-	PT Asuransi Multi Arthaguna Tbk
PT Asuransi Central Asia	695.711.556	268.137.006	PT Asuransi Central Asia
PT AA Pialang Asuransi	595.905.500	-	PT AA Pialang Asuransi
PT Bringin Sejahtera Makmur	513.503.669	-	PT Bringin Sejahtera Makmur
Lain-lain (masing-masing dibawah Rp 500 juta)	2.758.166.105	32.360.058.214	Others (less than Rp 500 million each)
Jumlah	17.375.533.418	42.059.748.475	Total

b. Berdasarkan jenis pertanggungan

b. By type of insurance policy

	2022	2021	
Kebakaran	12.227.137.366	28.017.027.521	Fire
Pengangkutan	1.664.720.927	2.656.011.085	Marine cargo
Kendaraan bermotor	121.457.501	3.387.853.306	Motor vehicles
Rangka kapal	1.699.457.790	2.941.212.171	Marine hull
Rangka pesawat	568.842.870	515.976.210	Aviation
Rekayasa	1.022.633.295	3.791.956.449	Engineering
Aneka	71.283.669	749.711.733	Miscellaneous
Jumlah	17.375.533.418	42.059.748.475	Total

Pada tanggal 31 Desember 2022 dan 2021, piutang koasuransi diperkenankan merupakan piutang koasuransi berumur kurang dari 120 hari masing-masing sebesar Rp 15.856.862.032 dan Rp 13.382.089.498.

As of December 31, 2022 and 2021, admitted coinsurer receivables representing coinsurer receivables with age of and less than 120 days amounted to Rp 15,856,862,032 and Rp 13,382,089,498, respectively.

6. Piutang Reasuransi

6. Reinsurance Receivables

a. Berdasarkan tertanggung dan reasuradur

a. By insured and ceding company

	2022	2021	
Pihak ketiga			Third parties
PT Reasuransi Nasional Indonesia	19.407.940.329	17.671.442.937	PT Reasuransi Nasional Indonesia
PT Asuransi Jasa Indonesia (Persero)	8.112.831.838	18.622.268.849	PT Asuransi Jasa Indonesia (Persero)
THB Singapore Reinsurance Brokers Pte Ltd	5.268.927.442	4.777.118.202	THB Singapore Reinsurance Brokers Pte Ltd
PT Tugu Reasuransi Indonesia	4.475.698.440	-	PT Tugu Reasuransi Indonesia
Premier Insurance Brokers Ltd	4.012.075.556	3.930.455.774	Premier Insurance Brokers Ltd
PT Trinity Reinsurance Brokers	1.485.113.830	-	PT Trinity Reinsurance Brokers
Lainnya (masing-masing dibawah Rp 1 Miliar)	2.478.700.123	8.003.648.902	Others (less than Rp 1 Billion each)
Jumlah	45.241.287.558	53.004.934.664	Total
Cadangan kerugian penurunan nilai	(5.252.890.140)	(1.075.659.836)	Allowance for impairment
Bersih	39.988.397.418	51.929.274.828	Net

PT ASURANSI RAMAYANA Tbk DAN ENTITAS ANAK
Catatan atas Laporan Keuangan Konsolidasian Untuk Tahun-tahun yang Berakhir 31 Desember 2022 dan 2021 (Angka-angka Disajikan dalam Rupiah, kecuali Dinyatakan Lain)

PT ASURANSI RAMAYANA Tbk AND ITS SUBSIDIARY
Notes to Consolidated Financial Statements For the Years Ended December 31, 2022 and 2021 (Figures are Presented in Rupiah, unless Otherwise Stated)

b. Berdasarkan umur (hari)

b. By age category (in days)

	2022	2021	
1 - 60 hari	26.067.115.637	12.764.047.991	1 - 60 days
Lebih dari 60 hari	19.174.171.921	40.240.886.673	More than 60 days
Jumlah	45.241.287.558	53.004.934.664	Total
Cadangan kerugian penurunan nilai	(5.252.890.140)	(1.075.659.836)	Allowance for impairment
Bersih	39.988.397.418	51.929.274.828	Net

c. Berdasarkan mata uang

c. By currency

	2022	2021	
Rupiah	40.233.855.550	38.350.458.129	Rupiah
Mata uang asing (Catatan 36)			Foreign currencies (Note 36)
Dolar Amerika Serikat	4.885.013.576	14.459.052.320	U.S. Dollar
Dolar Singapura	102.973.811	54.582.810	Singapore Dollar
Poundsterling Inggris	19.385.124	19.621.641	Great Britain Poundsterling
Euro Uni Eropa	59.497	-	European Union Euro
China Renmimbi	-	121.219.764	China Renmimbi
Jumlah	45.241.287.558	53.004.934.664	Total
Cadangan kerugian penurunan nilai	(5.252.890.140)	(1.075.659.836)	Allowance for impairment
Bersih	39.988.397.418	51.929.274.828	Net

Perubahan dalam cadangan kerugian penurunan nilai adalah sebagai berikut:

The changes in allowance for impairment are as follows:

	2022	2021	
Saldo awal tahun	1.075.659.836	-	Balance at the beginning of the year
Penambahan (Catatan 30)	5.252.890.140	1.075.659.836	Provisions (Note 30)
Penghapusan	(1.075.659.836)	-	Write-off
Saldo akhir tahun	5.252.890.140	1.075.659.836	Balance at the end of the year

Pada tanggal 31 Desember 2022 dan 2021, piutang reasuransi yang dikompensasi dengan utang reasuransi masing-masing sebesar Rp 338.333.927 dan Rp 1.059.748.153 (Catatan 15).

As of December 31, 2022 and 2021, reinsurance receivable amounting to Rp 338,333,927 and Rp 1,059,748,153, respectively, have been compensated against reinsurance payable (Note 15).

Berdasarkan evaluasi terhadap kolektibilitas masing-masing piutang reasuransi, manajemen berpendapat bahwa cadangan kerugian penurunan nilai atas piutang reasuransi pada tanggal
31 Desember 2022 dan 2021 memadai untuk menutup kemungkinan adanya kerugian dari tidak tertagihnya piutang tersebut.

Based on the review of the status of individual reinsurance receivable account, management believes that the allowance for impairment as of December 31, 2022 and 2021 is adequate to cover possible losses from uncollectible reinsurance receivables.

Manajemen berpendapat bahwa tidak terdapat risiko terkonsentrasi secara signifikan atas piutang reasuransi dari pihak ketiga.

Management believes that there are no significant concentrations of credit risk in third party receivables.

Pada tanggal 31 Desember 2022 dan 2021, piutang reasuransi atas unit bisnis Syariah masing-masing sebesar Rp 2.711.071.127 dan Rp 5.041.184.590 (Catatan 40).

As of December 31, 2022 and 2021, reinsurance receivables in Sharia business unit amounted to Rp 2,711,071,127 and Rp 5,041,184,590, respectively (Note 40).

PT ASURANSI RAMAYANA Tbk DAN ENTITAS ANAK
Catatan atas Laporan Keuangan Konsolidasian Untuk Tahun-tahun yang Berakhir 31 Desember 2022 dan 2021 (Angka-angka Disajikan dalam Rupiah, kecuali Dinyatakan Lain)

PT ASURANSI RAMAYANA Tbk AND ITS SUBSIDIARY
Notes to Consolidated Financial Statements For the Years Ended December 31, 2022 and 2021 (Figures are Presented in Rupiah, unless Otherwise Stated)

7. Piutang Lain-lain

7. Other Accounts Receivable

	2022	2021	
PT Badja Baru	12.033.834.636	12.033.834.636	PT Badja Baru
Piutang klaim koasuransi	9.280.839.859	6.498.520.848	Claim coinsurance receivable
Piutang kepada mitra usaha	8.157.659.534	2.857.249.020	Receivables from business partner
PT Berkat Utama	1.757.400.000	-	PT Berkat Utama
Piutang hasil investasi - obligasi	1.602.582.238	1.468.818.203	Investment income receivable - bonds
Pejuang Jaya Motor	613.000.000	-	Pejuang Jaya Motor
PT Truba Jaya Engineering	594.781.534	694.781.534	PT Truba Jaya Engineering
Piutang pegawai	152.562.308	237.900.561	Employees
Piutang hasil investasi - deposito berjangka	113.570.024	353.379.547	Investment income receivable - time deposits
PT Chevron Pacific Indonesia (Catatan 37)	-	30.108.324.551	PT Chevron Pacific Indonesia (Note 37)
PT CB&H Pialang Reasuransi	-	5.396.869.766	PT CB&H Pialang Reasuransi
Yayasan Manajemen Mitra Indonesia	-	288.346.940	Yayasan Manajemen Mitra Indonesia
Lainnya	956.300.000	-	Other
Jumlah	35.262.530.133	59.938.025.606	Total
Cadangan kerugian penurunan nilai	(11.288.550.045)	(3.895.170.845)	Allowance for impairment
Jumlah	23.973.980.088	56.042.854.761	Net

Piutang dari PT CB&H Pialang Reasuransi pada tanggal 31 Desember 2021 merupakan kelebihan pembayaran dana talangan klaim yang dibayar kepada PT CB&H Pialang Reasuransi.

Receivable from PT CB&H Pialang Reasuransi as of December 31, 2021 represents claim bailout overpayment to PT CB&H Reinsurance Brokers.

Perubahan dalam cadangan kerugian penurunan nilai adalah sebagai berikut:

The changes in allowance for impairment are as follows:

	2022	2021	
Saldo awal tahun	3.895.170.845	1.806.272.721	Balance at the beginning of the year
Pembentukan (Catatan 30)	7.933.289.994	2.088.898.124	Provision (Note 30)
Penghapusan	(539.910.794)	-	Write-off
Saldo akhir tahun	11.288.550.045	3.895.170.845	Balance at the end of the year

Cadangan kerugian penurunan nilai pada tanggal 31 Desember 2022 merupakan cadangan atas PT Badja Baru, PT Truba Jaya, dan piutang klaim koasuransi masing-masing sebesar Rp 5.278.434.431, Rp 76.825.620 dan Rp 5.933.289.994.

The allowance for impairment as of December 31, 2022 are for PT Badja Baru, PT Truba Jaya and claim coinsurance receivable amounting to Rp 5,278,434,431, Rp 76,825,620, and Rp 5,933,289,994, respectively.

Cadangan kerugian penurunan nilai pada tanggal 31 Desember 2021 merupakan cadangan atas PT Badja Baru, PT CB&H Pialang Reasuransi dan PT Truba Jaya masing-masing sebesar Rp 3.600.037.871, Rp 218.307.354 dan Rp 76.825.620.

The allowance for impairment as of December 31, 2021 are for PT Badja Baru, PT CB&H Pialang and PT Truba Jaya amounting to Rp 3,600,037,871, Rp 218,307,354 and Rp 76,825,620, respectively.

Berdasarkan evaluasi terhadap kolektibilitas masing-masing piutang lain-lain, manajemen berpendapat bahwa cadangan kerugian penurunan nilai atas piutang lain-lain memadai untuk menutup kemungkinan adanya kerugian dari tidak tertagihnya piutang tersebut.

Based on review of the status of individual other receivable account, management believes that the allowance for impairment is adequate to cover possible losses from uncollectible other receivables.

Manajemen berpendapat bahwa tidak terdapat risiko terkonsentrasi secara signifikan atas piutang lain-lain.

Management believes that there are no significant concentrations of credit risk in other receivables.

PT ASURANSI RAMAYANA Tbk DAN ENTITAS ANAK
Catatan atas Laporan Keuangan Konsolidasian Untuk Tahun-tahun yang Berakhir 31 Desember 2022 dan 2021 (Angka-angka Disajikan dalam Rupiah, kecuali Dinyatakan Lain)

PT ASURANSI RAMAYANA Tbk AND ITS SUBSIDIARY
Notes to Consolidated Financial Statements For the Years Ended December 31, 2022 and 2021 (Figures are Presented in Rupiah, unless Otherwise Stated)

Pada tanggal 31 Desember 2022 dan 2021, jumlah piutang hasil investasi yang diperkenankan masing-masing sebesar Rp 1.716.152.262 dan Rp 1.822.197.750.

As of December 31, 2022 and 2021, admitted other accounts receivable amounted to Rp 1,716,152,262 and Rp 1,822,197,750, respectively.

8. Aset Reasuransi / 8. Reinsurance Assets

	2022	2021	
Premi reasuransi belum merupakan pendapatan	65.510.366.997	65.738.758.323	Unearned reinsurance premium
Estimasi klaim reasuransi	154.080.036.963	90.391.925.567	Estimated reinsurance claim
Jumlah	219.590.403.960	156.130.683.890	Total

a. Premi Reasuransi Belum Merupakan Pendapatan / a. Unearned Reinsurance Premiums

	2022	2021	
Kebakaran	36.380.855.539	34.696.562.037	Fire
Pengangkutan	1.744.784.090	1.199.425.618	Marine cargo
Kendaraan bermotor	13.464.429.258	14.048.434.218	Motor vehicles
Rangka kapal	2.011.745.230	2.520.047.007	Marine hull
Rangka pesawat	-	95.118.811	Aviation
Rekayasa	3.566.154.784	4.780.636.953	Engineering
Jaminan	2.447.851.829	2.492.559.505	Bonds
Aneka	5.894.546.267	5.905.974.174	Miscellaneous
Jumlah	65.510.366.997	65.738.758.323	Total

b. Estimasi Klaim Reasuransi / b. Estimated Reinsurance Claim

	2022	2021	
Kebakaran	47.145.437.509	31.320.117.930	Fire
Pengangkutan	10.922.811.042	4.966.052.532	Marine cargo
Kendaraan bermotor	11.052.606.534	10.896.490.011	Motor vehicles
Rangka kapal	13.373.310.054	4.444.513.862	Marine hull
Rekayasa	28.797.148.244	21.325.817.498	Engineering
Jaminan	12.902.233.072	13.292.120.044	Bonds
Aneka	29.886.490.508	4.146.813.690	Miscellaneous
Jumlah	154.080.036.963	90.391.925.567	Total

Pada tanggal 31 Desember 2022 dan 2021, manajemen berpendapat bahwa tidak terdapat penurunan nilai aset reasuransi.

As of December 31, 2022 and 2021, management believes that there is no impairment in values of the aforementioned reinsurance assets.

Pada tanggal 31 Desember 2022 dan 2021, aset reasuransi atas unit bisnis Syariah masing-masing sebesar Rp 16.846.812.840 dan Rp 15.722.632.199 (Catatan 40).

As of December 31, 2022 and 2021, reinsurance assets in Sharia business unit amounted to Rp 16,846,812,840 and Rp 15,722,632,199, respectively (Note 40).

PT ASURANSI RAMAYANA Tbk DAN ENTITAS ANAK
Catatan atas Laporan Keuangan Konsolidasian Untuk Tahun-tahun yang Berakhir 31 Desember 2022 dan 2021 (Angka-angka Disajikan dalam Rupiah, kecuali Dinyatakan Lain)

PT ASURANSI RAMAYANA Tbk AND ITS SUBSIDIARY
Notes to Consolidated Financial Statements For the Years Ended December 31, 2022 and 2021 (Figures are Presented in Rupiah, unless Otherwise Stated)

9. Investasi

a. Deposito Berjangka

	2022	2021	
Rupiah			Rupiah
PT Bank Central Asia Tbk	87.000.000.000	80.000.000.000	PT Bank Central Asia Tbk
PT Bank Mandiri (Persero) Tbk	70.000.000.000	10.000.000.000	PT Bank Mandiri (Persero) Tbk
PT Bank Rakyat Indonesia (Persero) Tbk	35.325.000.000	29.825.000.000	PT Bank Rakyat Indonesia (Persero) Tbk
PT Bank Syariah Indonesia Tbk	33.904.000.000	30.029.000.000	PT Bank Syariah Indonesia Tbk
PT Bank Negara Indonesia (Persero) Tbk	30.790.000.000	38.990.000.000	PT Bank Negara Indonesia (Persero) Tbk
PT Bank Danamon Indonesia Tbk	17.000.000.000	-	PT Bank Danamon Indonesia Tbk
PT Bank Permata Tbk - Unit Syariah	10.900.000.000	8.600.000.000	PT Bank Permata Tbk - Sharia Unit
PT Bank CIMB Niaga Tbk	3.100.000.000	3.100.000.000	PT Bank CIMB Niaga Tbk
PT Bank KB Bukopin Syariah	2.000.000.000	2.000.000.000	PT Bank KB Bukopin Syariah
PT Bank Prima	1.000.000.000	1.000.000.000	PT Bank Prima
PT Bank Mandiri Taspen Pos	144.000.000	144.000.000	PT Bank Mandiri Taspen Pos
PT Bank Mega Syariah	100.000.000	100.000.000	PT Bank Mega Syariah
PT Bank Pembangunan Daerah Lampung	100.000.000	100.000.000	PT Bank Pembangunan Daerah Lampung
PT Bank Tabungan Negara Syariah	-	13.042.000.000	PT Bank Tabungan Negara Syariah
PT Bank Tabungan Negara (Persero) Tbk	-	590.000.000	PT Bank Tabungan Negara (Persero) Tbk
Subjumlah	291.363.000.000	217.520.000.000	Subtotal
Dolar Amerika Serikat (Catatan 36)			U.S. Dollar (Note 36)
PT Bank Mandiri (Persero) Tbk	2.202.340.000	-	PT Bank Mandiri (Persero) Tbk
PT Bank Negara Indonesia (Persero) Tbk	298.889.000	271.111.190	PT Bank Negara Indonesia (Persero) Tbk
Jumlah	293.864.229.000	217.791.111.190	Total
Suku bunga per tahun			Interest rates per annum
Rupiah	1,80% - 4,20%	3,00% - 4,00%	Rupiah
Dolar Amerika Serikat	0,80% - 0,82%	0,30% - 1,00%	U.S. Dollar

Deposito berjangka merupakan penempatan dana untuk investasi Grup dengan jangka waktu satu (1) sampai dengan dua belas (12) bulan.

Pada tanggal 31 Desember 2022 dan 2021, deposito berjangka unit bisnis Syariah masing-masing sebesar Rp 46.654.000.000 dan Rp 53.371.000.000 (Catatan 40).

Pada tanggal 31 Desember 2022 dan 2021 yang menjadi dana jaminan adalah sebagai berikut:

9. Investments

a. Time Deposits

Time deposits represent short-term investments of the Group with maturities of one (1) to twelve months (12).

As of December 31, 2022 and 2021, time deposits in Sharia business unit amounted to Rp 46,654,000,000 and Rp 53,371,000,000, respectively (Note 40).

As of December 31, 2022 and 2021, time deposits that are part of the required guarantee fund are as follows:

	2022 dan 2021 / 2022 and 2021	
PT Bank KB Bukopin Syariah	2.000.000.000	PT Bank KB Bukopin Syariah
PT Bank Syariah Indonesia	3.000.000.000	PT Bank Syariah Indonesia
Jumlah	5.000.000.000	Total

Pada tanggal 31 Desember 2022 dan 2021, deposito berjangka yang menjadi dana jaminan untuk unit bisnis Syariah masing-masing sebesar Rp 5.000.000.000.

Dana jaminan disimpan pada PT Bank Mandiri (Persero) Tbk, pihak ketiga, sebagai bank kustodian.

As of December 31, 2022 and 2021, time deposits which are part of the required guarantee fund for Sharia business unit amounted to Rp 5,000,000,000.

The guarantee fund is maintained by PT Bank Mandiri (Persero) Tbk, a third party custodian bank.

PT ASURANSI RAMAYANA Tbk DAN ENTITAS ANAK
Catatan atas Laporan Keuangan Konsolidasian Untuk Tahun-tahun yang Berakhir 31 Desember 2022 dan 2021
(Angka-angka Disajikan dalam Rupiah, kecuali Dinyatakan Lain)

PT ASURANSI RAMAYANA Tbk AND ITS SUBSIDIARY
Notes to Consolidated Financial Statements For the Years Ended December 31, 2022 and 2021
(Figures are Presented in Rupiah, unless Otherwise Stated)

Dana jaminan bagi perusahaan asuransi kerugian berdasarkan Peraturan Menteri Keuangan Republik Indonesia No. 71/POJK.05/2016 adalah jumlah yang lebih besar antara 20% dari modal sendiri minimum dan hasil penjumlahan 1% dari premi neto dengan 0,25% dari premi reasuransi. Perusahaan telah memenuhi ketentuan mengenai besarnya dana jaminan tersebut diatas.

The guarantee fund based on Regulation of Minister of Finance of the Republic of Indonesia No. 71/POJK.05/2016 is equivalent to 20% of minimum capital or 1% of net premium plus 0.25% of reinsurance premium whichever is higher. The Group's total guarantee fund is already in compliance with such statutory requirements.

Pada tanggal 31 Desember 2022 dan 2021, berdasarkan Peraturan Otoritas Jasa Keuangan No. 72/POJK.05/2016, Perusahaan yang menyelenggarakan sebagian usahanya dengan prinsip Syariah atau disebut Unit Syariah wajib membentuk dana jaminan paling rendah 20% (dua puluh perseratus) dari ekuitas minimum yang dipersyaratkan. Unit Syariah telah memenuhi ketentuan mengenai besarnya dana jaminan tersebut diatas, yang terdiri dari deposito berjangka.

As of December 31, 2022 and 2021 , based on Financial Services Authority Regulation No. 72/POJK.05/2016, a Company that is organizing a Sharia Unit as part of the business with the Sharia principles is required to establish minimum guarantee fund 20% (twenty percent) of the minimum required equity. Sharia Unit has complied with the above amount of the guarantee fund, which consists of time deposits.

b. Efek Ekuitas Tersedia untuk Dijual

b. AFS Equity Securities

	2022			
	Jumlah Saham/ *Total Shares*	Harga Perolehan/ *At Cost*	Nilai Wajar/ *At Fair Value*	Kenaikan nilai wajar saham/ *Increase in Fair Value of Equity Securities*
PT Maskapai Reasuransi Indonesia Tbk	949.710	275.432.390	4.093.250.100	3.817.817.710

	2021			
	Jumlah Saham/ *Total Shares*	Harga Perolehan/ *At Cost*	Nilai Wajar/ *At Fair Value*	Kenaikan nilai wajar saham/ *Increase in Fair Value of Equity Securities*
PT Maskapai Reasuransi Indonesia Tbk	949.710	275.432.390	4.017.273.300	3.741.840.910

Pada tahun 2021, Perusahaan melakukan penghapusan atas Efek Ekuitas Tersedia untuk Dijual – Nilai Wajar sejumlah Rp 324.512.500.

In 2021, the Company has written off the AFS Equity Securities amounting Rp 324,512,500.

Penghasilan dividen dari saham adalah sebesar nihil tahun 2022 dan Rp 87.631.383 tahun 2021 (Catatan 29).

Dividend income from these equity securities amounted to nil in 2022 and Rp 87,631,383 in 2021 (Note 29).

PT ASURANSI RAMAYANA Tbk DAN ENTITAS ANAK
Catatan atas Laporan Keuangan Konsolidasian Untuk Tahun-tahun yang Berakhir 31 Desember 2022 dan 2021 (Angka-angka Disajikan dalam Rupiah, kecuali Dinyatakan Lain)

PT ASURANSI RAMAYANA Tbk AND ITS SUBSIDIARY
Notes to Consolidated Financial Statements For the Years Ended December 31, 2022 and 2021 (Figures are Presented in Rupiah, unless Otherwise Stated)

Pada tanggal 31 Desember 2022 dan 2021, keuntungan belum direalisasi akibat kenaikan efek ekuitas tersedia untuk dijual – nilai wajar masing-masing sebesar Rp 3.817.817.710 dan Rp 3.741.840.910 disajikan dalam kelompok ekuitas di laporan posisi keuangan konsolidasian.

As of December 31, 2022 and 2021, the net unrealized gain (loss) on the change in fair value of AFS Equity securities amounted to Rp 3,817,817,710 and Rp 3,741,840,910, repectively, which is presented under equity section in the consolidated statements of financial position.

c. Efek Utang Tersedia untuk Dijual

c. AFS Debt Securities

		2022			
	Tanggal Jatuh Tempo/ *Maturity Date*	Peringkat/ *Rating*	Harga Perolehan/ *Cost*	Nilai Wajar/ *Fair Value*	Keuntungan (Kerugian) belum terealisasi/ *Unrealized Gain (Loss)*
Surat Utang Negara FR90 (Suku bunga 5,1% per tahun)/ *(Interest rate at 5,1% per annum)*	15 April 2027	-	89.810.000.000	91.380.310.000	1.570.310.000
Surat Utang Negara FR74 *(Suku bunga 7,5% per tahun)/ (Interest rate at 7,5% per annum)*	15 Agustus 2031	-	21.094.750.000	20.810.254.596	(284.495.404)
Surat Utang Negara FR64 (Suku bunga 6,1% per tahun)/ *(Interest rate at 6,1% per annum)*	16 Mei 2028	-	9.575.000.000	9.795.840.000	220.840.000
			120.479.750.000	121.986.404.596	1.506.654.596

		2021			
	Tanggal Jatuh Tempo/ *Maturity Date*	Peringkat/ *Rating*	Harga Perolehan/ *Cost*	Nilai Wajar/ *Fair Value*	Keuntungan (Kerugian) belum terealisasi/ *Unrealized Gain (Loss)*
Surat Utang Negara FR61 (Suku bunga 7% per tahun)/ *(Interest rate at 7% per annum)*	15 Mei 2022	idAA	89.657.250.000	87.775.319.587	(1.881.930.413)
Surat Utang Negara FR74 (Suku bunga 7,5% per tahun)/ *(Interest rate at 7,5% per annum)*	15 Agustus 2031	-	21.094.750.000	21.416.789.985	322.039.985
			110.752.000.000	109.192.109.572	(1.559.890.428)

Pada tanggal 31 Desember 2022 dan 2021, keuntungan (kerugian) belum direalisasi akibat kenaikan (penurunan) nilai wajar efek utang tersedia untuk dijual masing-masing sebesar Rp 1.506.654.596 dan (Rp 1.559.890.428) disajikan dalam kelompok ekuitas di laporan posisi keuangan konsolidasian.

As of December 31, 2022 and 2021, the net unrealized gain (loss) on the change in fair value of AFS debt securities amounted to Rp 1,506,654,596 and (Rp 1,559,890,428), repectively, which is presented under equity section in the consolidated statements of financial position.

Berdasarkan Peraturan Otoritas Jasa Keuangan No. 56/POJK.05/2017 tanggal 29 Agustus 2017 tentang Perubahan Kedua atas Peraturan Otoritas Jasa Keuangan No. 1/POJK.05/2016 tanggal 12 Januari 2016 tentang Investasi Surat Berharga Negara Bagi Lembaga Jasa Keuangan Non-Bank, Grup wajib menempatkan investasi pada Surat Berharga Negara (SBN) paling tinggi 50% dari seluruh investasi.

In accordance with Financial Service Authority Regulation No. 56/POJK.05/2017 dated August 29, 2017 regarding changes of Financial Services Authority Regulation No. 1/POJK.05/2016 dated January 12, 2016 regarding investment in Government Securities for Non-Bank Financial Institution, the Group is required to place investment in Government Securities (SBN) at maximum of 50% from total investments.

PT ASURANSI RAMAYANA Tbk DAN ENTITAS ANAK
Catatan atas Laporan Keuangan Konsolidasian Untuk Tahun-tahun yang Berakhir 31 Desember 2022 dan 2021 (Angka-angka Disajikan dalam Rupiah, kecuali Dinyatakan Lain)

PT ASURANSI RAMAYANA Tbk AND ITS SUBSIDIARY
Notes to Consolidated Financial Statements For the Years Ended December 31, 2022 and 2021 (Figures are Presented in Rupiah, unless Otherwise Stated)

d. Surat Utang Jangka Menengah – Dimiliki Hingga Jatuh Tempo

d. Held-to-Maturity MTN

	2022 dan/*and* 2021			
	Nilai Nominal/ *Nominal Value*	Nilai Amortisasi/ *Amortized Value*	Suku Bunga Per Tahun /*Interest rate Per annum*	Tanggal jatuh Tempo/ *Maturity Date*
MTN Subordinasi I Bank Mandiri Tahun 2018	12.500.000.000	12.500.000.000	6,40%	17 September 2024/*September* 17, 2024

e. Sukuk – Diukur pada Nilai Wajar melalui Penghasilan Komprehensif Lain

e. Sukuk - at Fair Value through Other Comprehensive Income

		2022		
	Tanggal Jatuh Tempo/ *Maturity Date*	Harga Perolehan/ *Cost*	Nilai Wajar/ *Fair Value*	Keuntungan (Kerugian) belum terealisasi/ *Unrealized Gain (Loss)*
Perusahaan/The Company				
Surat Utang Syariah Negara PBS 0032 (Imbal hasil 4,87% per tahun)/ (Profit sharing 4,87% perannum)	15 Juli 2026/ *July 15, 2026*	7.692.000.000	7.638.765.411	(53.234.589)
Surat Utang Syariah Negara PBS 0012 (Imbal hasil 8,875% per tahun)/ *(Profit sharing 8,875% perannum)*	15 November 2031/ *November 15, 2031*	7.903.252.145	7.848.412.971	(54.839.174)
Dana Tabbaru'/Tabarru' fund				
Surat Utang Syariah Negara PBS 0017 (Imbal hasil 6,125% per tahun)/ *(Profit sharing 6,125% perannum)*	15 Oktober 2025/ *October 15, 2025*	14.550.000.000	15.056.245.202	506.245.202
		30.145.252.145	30.543.423.583	398.171.438

		2021		
	Tanggal Jatuh Tempo/ *Maturity Date*	Harga Perolehan/ *Cost*	Nilai Wajar/ *Fair Value*	Keuntungan belum terealisasi/ *Unrealized Gain*
Perusahaan/*The Company*				
Surat Utang Syariah Negara PBS 0012 (Imbal hasil 7,43% per tahun)/ *(Profit sharing 7,43% perannum)*	15 November 2031/ *November 15, 2031*	7.903.252.145	8.267.375.519	364.123.374
Dana Tabbaru'/*Tabarru' fund*				
Surat Utang Syariah Negara PBS 0017 (Imbal hasil 7,43% per tahun)/ *(Profit sharing 7,43% perannum)*	15 Oktober 2025/ *October 15, 2025*	14.550.000.000	15.657.743.226	1.107.743.226
		22.453.252.145	23.925.118.745	1.471.866.600

Pada tanggal 31 Desember 2022 dan 2021, keuntungan belum direalisasi akibat kenaikan (penurunan) nilai wajar efek tersedia untuk dijual sebesar (Rp 108.073.763) dan Rp 364.123.374 disajikan dalam kelompok ekuitas di laporan posisi keuangan konsolidasian dan masing-masing Rp 506.245.202 dan Rp 1.107.743.226 yang disajikan sebagai bagian dari dana tabarru' dalam laporan perubahan dana tabarru'.

As of December 31, 2022 and 2021, the net unrealized gain (loss) on the change in fair value of AFS securities amounted to (Rp 108,073,763) and Rp 364,123,374 respectively which is presented under equity section in the consolidated statements of financial position and Rp 506,245,202 and Rp 1,107,743,226, respectively which are presented as part of tabarru' fund in the statement of changes in tabarru' fund.

PT ASURANSI RAMAYANA Tbk DAN ENTITAS ANAK
Catatan atas Laporan Keuangan Konsolidasian Untuk Tahun-tahun yang Berakhir 31 Desember 2022 dan 2021 (Angka-angka Disajikan dalam Rupiah, kecuali Dinyatakan Lain)

PT ASURANSI RAMAYANA Tbk AND ITS SUBSIDIARY
Notes to Consolidated Financial Statements For the Years Ended December 31, 2022 and 2021 (Figures are Presented in Rupiah, unless Otherwise Stated)

Berdasarkan Peraturan Otoritas Jasa Keuangan No. 36/POJK.05/2016 tanggal 10 November 2016 tentang Perubahan atas Peraturan Otoritas Jasa Keuangan No. 1/POJK.05/2016 tanggal 12 Januari 2016 tentang Investasi Surat Berharga Negara Bagi Lembaga Jasa Keuangan Non-Bank, Grup wajib menempatkan investasi pada Surat Berharga Syariah Negara (SBSN) paling rendah 20% dari seluruh investasi paling lambat 31 Desember 2022.

In accordance with Financial Service Authority Regulation No. 36/POJK.05/2016 dated November 10, 2016 regarding changes of Financial Services Authority Regulation No. 1/POJK.05/2016 dated January 12, 2016 regarding investment in Government Securities for Non-Bank Financial Institution, the Group is required to place investment in Sharia Government Securities (SBSN) at minimum of 20% from total investments at the latest on December 31, 2022.

f. Investasi Saham

f. Investments in Shares of Stock

Nama Perusahaan/ *Name of Company*	Tempat Kedudukan/ *Domicile*	Jenis Usaha/ *Type of Business*	Persentase kepemilikan/ *Percentage of Ownership* %	2022	2021	
Entitas asosiasi (metode ekuitas)						Associates (equity method)
PT Binasentra Purna	Jakarta	Broker asuransi/ *Insurance Brokerage*	20	1.400.000.000	1.400.000.000	PT Binasentra Purna
Jumlah				1.400.000.000	1.400.000.000	Total
Akumulasi kepemilikan pada perubahan di entitas asosiasi pada tahun berjalan						Accumumlated share in changes in associates during the year
Saldo awal				6.226.810.156	5.743.462.511	Beginning balance
Deviden yang diterima				(3.625.609.673)	(2.163.175.771)	Dividends received
Bagian laba berjalan - bersih (Catatan 29)				8.808.686.680	2.646.523.416	Share in net profit for the year (Note 29)
Saldo akhir				11.409.887.163	6.226.810.156	Ending balance
Bersih				12.809.887.163	7.626.810.156	Net
Perusahaan lain (metode biaya)/						Other companies (cost method)
PT Asuransi Staco Mandiri	Jakarta	Asuransi/*Insurance*	2,42	1.457.000.000	1.457.000.000	PT Asuransi Staco Mandiri
PT Reasuransi MAIPARK Indonesia	Jakarta	Asuransi/*Insurance*	0,5	238.200.000	238.200.000	PT Reasuransi MAIPARK Indonesia
Konsorsium Asuransi Risiko Khusus	Jakarta	Asuransi/*Insurance*	-	200.000.000	200.000.000	Konsorsium Asuransi Risiko Khusus
Konsorsium Asuransi Risiko Khusus Syariah	Jakarta	Asuransi/*Insurance*	-	100.000.000	100.000.000	Konsorsium Asuransi Risiko Khusus Sharia
Konsorsium Mikro	Jakarta	Asuransi/*Insurance*	-	44.000.000	44.000.000	Konsorsium Mikro
Jumlah				2.039.200.000	2.039.200.000	Total
Jumlah				14.849.087.163	9.666.010.156	Total

Penghasilan dividen dari penyertaan saham pada perusahaan lain (metode biaya) sebesar nihil dan Rp 44.972.687 untuk tahun 2022 dan 2021 (Catatan 29).

Pada tanggal 31 Desember 2022 dan 2021, penyertaan atas saham Konsorsium Asuransi Khusus Syariah masing-masing sebesar Rp 100.000.000 (Catatan 40).

Dividend income from these shares of stock of other companies (cost method) amounted to nil and Rp 44,972,687 in 2022 and 2021, respectively (Note 29).

As of December 31, 2022 and 2021, investment in shares of stock in Sharia business unit amounted to Rp 100,000,000 (Note 40).

PT ASURANSI RAMAYANA Tbk DAN ENTITAS ANAK
Catatan atas Laporan Keuangan Konsolidasian Untuk Tahun-tahun yang Berakhir 31 Desember 2022 dan 2021 (Angka-angka Disajikan dalam Rupiah, kecuali Dinyatakan Lain)

PT ASURANSI RAMAYANA Tbk AND ITS SUBSIDIARY
Notes to Consolidated Financial Statements For the Years Ended December 31, 2022 and 2021 (Figures are Presented in Rupiah, unless Otherwise Stated)

10. Kas dan Bank yang Dibatasi Penggunaannya

10. Restricted Cash and on Hand and in Banks

	2022	2021	
Bank			Cash in banks
Rupiah			Rupiah
PT Bank Central Asia Tbk	7.901.990.164	2.602.153.576	PT Bank Central Asia Tbk
PT Bank Danamon	7.164.891.638	23.461.441.853	PT Bank Danamon
PT Bank Permata Tbk - Unit Syariah	2.969.048.224	5.879.240.889	PT Bank Permata Tbk - Sharia Unit
PT Bank Permata Tbk	449.679.876	1.391.925.952	PT Bank Permata Tbk
Jumlah	18.485.609.902	33.334.762.270	Total

Akun ini merupakan dana yang dibatasi penggunaannya sehubungan dengan perjanjian penutupan asuransi dengan mitra bisnis. Adapun pencairan dana dari rekening ini harus mendapat persetujuan antara mitra bisnis dengan Perusahaan.

Pada tanggal 31 Desember 2022 dan 2021, dana yang dibatasi penggunaanya untuk unit bisnis Syariah masing-masing sebesar Rp 2.969.048.224 dan Rp 5.879.240.888 (Catatan 40).

These account represents restricted funds on insurance coverage agreement with business partners. The disbursement of these funds must be approved by the Company's business partners.

As of December 31, 2022 and 2021, restricted funds for Sharia business unit amounted to Rp 2,969,048,224 and Rp 5,879,240,888 (Note 40).

11. Aset Tetap

11. Property and Equipment

	1 Januari/ *January 1,* 2022	Perubahan selama tahun 2022/ *Changes during 2022* Penambahan/ *Additions*	Pengurangan/ *Deductions*	Reklasifikasi/ *Reclasification*	31 Desember/ *December 31,* 2022	
Biaya perolehan:						At cost:
Pemilikan langsung						Direct acquisition
Tanah	31.661.675.615	-	(9.005.971)	342.940.795	31.995.610.439	Land
Bangunan	75.466.738.472	2.688.372.901	(134.987.911)	753.873.265	78.773.996.727	Buildings
Peralatan komputer	20.302.861.060	1.165.593.431	(527.274.040)	(678.708.641)	20.262.471.810	Computer equipment
Inventaris kantor	21.759.518.870	1.342.292.192	(1.124.132.411)	(14.703.438)	21.962.975.213	Office furniture and fixtures
Kendaraan bermotor	9.066.773.120	136.430.000	(91.321.000)	11.790.195.728	20.902.077.848	Motor vehicles
Aset hak guna						Right of use asset
Bangunan	9.901.615.163	2.122.755.553	-	-	12.024.370.716	Buildings
Kendaraan bermotor	50.526.592.226	1.642.251.000	-	(12.193.597.709)	39.975.245.517	Motor vehicles
Jumlah	218.685.774.526	9.097.695.077	(1.886.721.333)	-	225.896.748.270	Total
Akumulasi penyusutan :						Accumulated depreciation:
Pemilikan langsung						Direct acquisition
Bangunan	34.919.250.981	3.200.503.801	(93.446.781)	698.445.596	38.724.753.597	Buildings
Peralatan komputer	18.353.066.313	841.418.080	(525.674.059)	6.261.686	18.675.072.020	Computer equipment
Inventaris kantor	20.056.720.459	1.199.753.172	(1.124.136.277)	(461.216.832)	19.671.120.522	Office furniture and fixtures
Kendaraan bermotor	17.258.620.293	251.384.505	(91.321.000)	2.735.707.788	20.154.391.586	Motor vehicles
Aset hak guna						Right of use asset
Bangunan	3.754.652.707	4.123.109.423	-	-	7.877.762.130	Buildings
Kendaraan bermotor	31.933.006.192	5.488.510.604	-	(2.979.198.238)	34.442.318.558	Motor vehicles
Jumlah	126.275.316.945	15.104.679.585	(1.834.578.117)	-	139.545.418.413	Total
Nilai Buku	92.410.457.581				86.351.329.857	Net Book Value

PT ASURANSI RAMAYANA Tbk DAN ENTITAS ANAK
Catatan atas Laporan Keuangan Konsolidasian Untuk Tahun-tahun yang Berakhir 31 Desember 2022 dan 2021 (Angka-angka Disajikan dalam Rupiah, kecuali Dinyatakan Lain)

PT ASURANSI RAMAYANA Tbk AND ITS SUBSIDIARY
Notes to Consolidated Financial Statements For the Years Ended December 31, 2022 and 2021 (Figures are Presented in Rupiah, unless Otherwise Stated)

	1 Januari/ *January 1,* 2021	Perubahan selama tahun 2021/ *Changes during 2021* Penambahan/ *Additions*	Pengurangan/ *Deductions*	31 Desember/ *December 31,* 2021	
Biaya perolehan:					At cost:
Pemilikan langsung					Direct acquisition
Tanah	14.861.675.615	16.800.000.000	-	31.661.675.615	Land
Bangunan	64.410.931.332	11.567.027.097	(511.219.957)	75.466.738.472	Buildings
Peralatan komputer	19.448.706.832	908.692.128	(54.537.900)	20.302.861.060	Computer equipment
Inventaris kantor	19.627.113.905	2.200.716.553	(68.311.588)	21.759.518.870	Office furniture and fixtures
Kendaraan bermotor	8.774.483.120	372.240.500	(79.950.500)	9.066.773.120	Motor vehicles
Aset hak guna					Right of use asset
Bangunan	7.452.474.591	6.762.328.903	(4.313.188.331)	9.901.615.163	Buildings
Kendaraan bermotor	44.846.202.025	5.680.390.201	-	50.526.592.226	Motor vehicles
Jumlah	179.421.587.420	44.291.395.382	(5.027.208.276)	218.685.774.526	Total
Akumulasi penyusutan :					Accumulated depreciation:
Pemilikan langsung					Direct acquisition
Bangunan	32.549.617.086	2.753.822.173	(384.188.278)	34.919.250.981	Buildings
Peralatan komputer	17.578.903.242	828.700.971	(54.537.900)	18.353.066.313	Computer equipment
Inventaris kantor	18.678.099.976	1.444.956.258	(66.335.775)	20.056.720.459	Office furniture and fixtures
Kendaraan bermotor	10.724.038.481	6.614.532.312	(79.950.500)	17.258.620.293	Motor vehicles
Aset hak guna					Right of use asset
Bangunan	6.505.394.696	1.562.446.342	(4.313.188.331)	3.754.652.707	Buildings
Kendaraan bermotor	25.628.268.757	6.304.737.435	-	31.933.006.192	Motor vehicles
Jumlah	111.664.322.238	19.509.195.491	(4.898.200.784)	126.275.316.945	Total
Nilai Buku	67.757.265.182			92.410.457.581	Net Book Value

Penjualan aset tetap adalah sebagai berikut:

Details of sale of certain property and equipment are as follows:

	2022	2021	
Harga jual	7.042.350.900	9.062.750.000	Selling price
Nilai tercatat yang dijual	(52.143.216)	(129.007.492)	Net book value of assets sold
Keuntungan penjualan aset tetap (Catatan 31)	6.990.207.684	8.933.742.508	Gain on sale of property and equipment (Note 31)

Beban penyusutan masing-masing Rp 15.104.679.585 tahun 2022 dan Rp 13.196.007.160 tahun 2021 (Catatan 30).

PT Wisma Ramayana, entitas anak, memiliki beberapa bidang tanah yang terletak di beberapa kota di Indonesia dengan hak legal berupa Hak Guna Bangunan yang berjangka waktu 20 (dua puluh) tahun sampai dengan 30 (tiga puluh) tahun yang akan jatuh tempo antara 2025 - 2042. Manajemen berpendapat tidak terdapat masalah dengan perpanjangan hak atas tanah karena seluruh tanah diperoleh dengan sah dan didukung dengan bukti pemilikan yang memadai.

Depreciation expense charged to operations amounted to Rp 15,104,679,585 in 2022 and Rp 13,196,007,160 in 2021 (Note 30).

PT Wisma Ramayana, a subsidiary, owns several parcels of land located in several towns in Indonesia with Building Use Rights (Hak Guna Bangunan) for a term of twenty (20) to thirty (30) years until 2025 - 2042. Management believes that there will be no difficulty in the extension of the landrights since all the parcels of land were acquired legally and are supported by sufficient evidence of ownership.

PT ASURANSI RAMAYANA Tbk DAN ENTITAS ANAK
Catatan atas Laporan Keuangan Konsolidasian Untuk Tahun-tahun yang Berakhir 31 Desember 2022 dan 2021 (Angka-angka Disajikan dalam Rupiah, kecuali Dinyatakan Lain)

PT ASURANSI RAMAYANA Tbk AND ITS SUBSIDIARY
Notes to Consolidated Financial Statements For the Years Ended December 31, 2022 and 2021 (Figures are Presented in Rupiah, unless Otherwise Stated)

Seluruh aset tetap, kecuali tanah di asuransikan terhadap risiko-risiko kebakaran, pencurian, dan kemungkinan lainnya dengan uang pertanggungan sebagai berikut:

Property and equipment, except for land, are insured against fire, theft, and other possible risks as follows:

	2022	2021	
PT Brins General Insurance	173.841.010.469	86.090.339.930	PT Brins General Insurance
PT Asuransi Tri Pakarta	15.495.623.800	-	PT Asuransi Tri Pakarta
PT Asuransi Dayin Mitra	3.483.820.000	1.700.000.000	PT Asuransi Dayin Mitra
PT Asuransi Bintang Tbk	1.860.000.000	2.296.500.000	PT Asuransi Bintang Tbk
PT Asuransi Jasa Tania Tbk	522.876.000	4.552.541.646	PT Asuransi Jasa Tania Tbk
PT Asuransi Staco Mandiri	243.650.000	-	PT Asuransi Staco Mandiri
PT Asuransi Sinar Mas	120.000.000	14.276.137.074	PT Asuransi Sinar Mas
PT Asuransi Wahana Tata	100.000.000	2.180.900.172	PT Asuransi Wahana Tata
PT MNC Insurance	-	4.214.542.100	PT MNC Insurance
PT Asuransi Adira Dinamika	-	2.400.000.000	PT Asuransi Adira Dinamika
Lainnya (masing-masing dibawah Rp 100 juta)	79.306.000	503.449.900	Others (less than Rp 100 million each)
Jumlah	195.746.286.269	118.214.410.822	Total

Manajemen berpendapat bahwa nilai pertanggungan tersebut cukup untuk menutup kemungkinan kerugian atas aset yang dipertanggungkan.

Management believes that the insurance coverages are adequate to cover possible losses on the assets insured.

Manajemen berpendapat bahwa tidak terdapat penurunan nilai atas aset tersebut pada tanggal 31 Desember 2022 dan 2021.

Management believes that there is no impairment in values of the aforementioned property and equipment as of December 31, 2022 and 2021.

Pada tanggal 31 Desember 2022 dan 2021, jumlah tercatat bruto dari setiap aset tetap yang telah disusutkan penuh dan masih digunakan dalam operasi masing-masing sebesar Rp 38.981.431.946 dan Rp 40.282.791.717.

As of December 31, 2022 and 2021, the gross carrying amount of all property and equipment that were fully depreciated and are still being used in operations amounted to Rp 38,981,431,946 and Rp 40,282,791,717, respectively.

Pada tanggal 31 Desember 2022 dan 2021, aset tetap - setelah dikurangi akumulasi penyusutan atas unit bisnis Syariah masing-masing sebesar Rp 4.232.723.295 dan Rp 4.495.437.314 (Catatan 40).

As of December 31, 2022 and 2021, property and equipment - net in Sharia business unit amounted to Rp 4,232,723,295 and Rp 4,495,437,314, respectively (Note 40).

12. Properti Investasi

Pada tanggal 31 Desember 2022 dan 2021, properti investasi merupakan tanah dan bangunan milik Perusahaan yang berlokasi di Jl. Raya Kebon Sirih, Menteng, Jakarta Pusat dan Jl. Raya Darmo, Surabaya, Jawa Timur.

12. Investment Properties

As of December 31, 2022 and 2021, investment properties represent land and buildings owned by the Company which were located at Jl. Raya Kebon Sirih, Menteng, Central Jakarta and Jl. Darmo, Surabaya, East Java.

PT ASURANSI RAMAYANA Tbk DAN ENTITAS ANAK
Catatan atas Laporan Keuangan Konsolidasian Untuk Tahun-tahun yang Berakhir 31 Desember 2022 dan 2021 (Angka-angka Disajikan dalam Rupiah, kecuali Dinyatakan Lain)

PT ASURANSI RAMAYANA Tbk AND ITS SUBSIDIARY
Notes to Consolidated Financial Statements For the Years Ended December 31, 2022 and 2021 (Figures are Presented in Rupiah, unless Otherwise Stated)

Properti investasi tersebut dinyatakan sebesar nilai wajarnya. Pada tahun 2022 dan 2021 ditentukan berdasarkan laporan KJPP Romulo, Charlie dan Rekan, penilai independen, dengan laporan penilaian terakhirnya masing-masing pada tanggal 18 Januari 2023 dan 17 Maret 2022. Metode yang digunakan oleh penilai untuk menentukan nilai wajar properti investasi adalah Metode Perbandingan Data Pasar dimana nilai properti ditentukan atas dasar perbandingan terhadap transaksi jual beli yang baru saja terjadi ataupun harga penawaran atas properti disekitarnya.

The investment properties are stated at fair value. In 2022 and 2021 based on the report of KJPP Romulo, Charlie and Rekan, independent appraiser, with the latest report dated January 18, 2023 and March 17, 2022 respectively. The methods used for determining the fair value was "Comparison Market Data Method", a method wherein the fair value is arrived at through comparison with the price of the most recent sale or purchase transaction or offer price of property in the same area.

Perubahan nilai tercatat properti investasi selama tahun 2022 dan 2021 adalah sebagai berikut:

Movement of investment properties in 2022 and 2021 follows:

	2022	2021	
Saldo awal tahun	169.516.000.000	165.412.000.000	Balance at the beginning of the year
Penyesuaian nilai wajar (Catatan 29)	5.902.000.000	4.104.000.000	Fair value adjustments (Note 29)
Saldo akhir tahun	175.418.000.000	169.516.000.000	Balance at the end of the year

Pada tahun 2022 dan 2021, Perusahaan belum menghasilkan pendapatan dari properti investasi.

In 2022 and 2021, the Company has not generated any income from investment properties.

13. Aset Lain-lain

13. Other Assets

	2022	2021	
Uang jaminan	6.383.037.784	5.994.966.715	Security deposits
Persediaan perlengkapan kantor	1.720.330.714	1.389.057.406	Office supplies
Biaya dibayar dimuka - asuransi	1.709.167.557	960.000.076	Prepaid expenses - insurance
Keanggotaan klub golf	739.712.885	739.712.885	Golf club membership
Uang muka pembelian aset tetap	605.725.351	737.485.941	Advance for acquisition of property and equipment
Uang muka biaya pemasaran	-	977.590.370	Advance Marketing expenses
Lainnya	12.543.457	2.570.527.397	Others
Jumlah	11.170.517.748	13.369.340.790	Total

Beban amortisasi hak atas tanah adalah Rp 518.792.500 dan Rp 402.307.500 untuk tahun 2022 dan 2021 (Catatan 30).

Amortization of landrights charged to operations amounted to Rp 518,792,500 and Rp 402,307,500 in 2022 and 2021, respectively (Note 30).

Uang jaminan adalah jaminan atas tender yang dilakukan oleh Perusahaan. Uang jaminan ini akan dikembalikan ke Perusahaan apabila Perusahaan tidak memperoleh proyek yang ditenderkan.

Security deposits pertained to the amount paid by the Company to be able to participate in the project bidding activity. This amount shall be refunded in the event that the project is awarded to another supplier.

Pada tanggal 31 Desember 2022 dan 2021, aset lain-lain atas unit bisnis Syariah masing-masing sebesar Rp 42.490.940 dan Rp 37.527.527 (Catatan 40).

As of December 31, 2022 and 2021, other assets in Sharia business unit amounted to Rp 42,490,940 and Rp 37,527,527, respectively (Note 40).

PT ASURANSI RAMAYANA Tbk DAN ENTITAS ANAK
Catatan atas Laporan Keuangan Konsolidasian Untuk Tahun-tahun yang Berakhir 31 Desember 2022 dan 2021 (Angka-angka Disajikan dalam Rupiah, kecuali Dinyatakan Lain)

PT ASURANSI RAMAYANA Tbk AND ITS SUBSIDIARY
Notes to Consolidated Financial Statements For the Years Ended December 31, 2022 and 2021 (Figures are Presented in Rupiah, unless Otherwise Stated)

14. Utang Klaim

a. Berdasarkan tertanggung (pihak ketiga)

	2022	2021	
PT Petrokimia Gresik	15.732.577.569	-	PT Petrokimia Gresik
PT Semen Indonesia (Persero) - Tuban	6.382.281.956	3.460.963.672	PT Semen Indonesia (Persero) - Tuban
PT Solusi Bangun Indonesia Tbk	3.954.028.261	2.363.741.089	PT Solusi Bangun Indonesia Tbk
PT Merpati Nusantara Airlines (Persero)	3.277.570.395	2.975.069.264	PT Merpati Nusantara Airlines (Persero)
PT Mardec Siger Way Kanan	2.846.963.922	-	PT Mardec Siger Way Kanan
PT Teknologi Pengangkutan Indonesia	2.786.047.590	89.775.000	PT Teknologi Pengangkutan Indonesia
PT Pupuk Indonesia (Persero)	2.017.034.573	-	PT Pupuk Indonesia (Persero)
PT Pelabuhan Indonesia (Persero)	1.422.795.191	-	PT Pelabuhan Indonesia (Persero)
PT Petrosida Gresik	1.221.835.862	-	PT Petrosida Gresik
PT Astra Sedaya Finance	1.122.301.613	1.205.657.164	PT Astra Sedaya Finance
PT Bank Syariah Indonesia Tbk	987.671.523	535.637.562	PT Bank Syariah Indonesia Tbk
PT Pupuk Kalimantan Timur	969.433.183	-	PT Pupuk Kalimantan Timur
PT Pupuk Sriwidjaja Palembang (Pusri)	923.126.679	8.109.037.816	PT Pupuk Sriwidjaja Palembang (Pusri)
PT Rekayasa Industri	917.322.144	-	PT Rekayasa Industri
PT Semen Gresik (Persero)	851.129.057	-	PT Semen Gresik (Persero)
PT Semen Padang	820.436.299	2.829.519.538	PT Semen Padang
Yayasan Kesejahteraan Hari Tua (YKHT) - PT. Pupuk Kalimantan Timur	714.244.025	2.066.966.104	Yayasan Kesejahteraan Hari Tua (YKHT) - PT. Pupuk Kalimantan Timur
Institut Pertanian Bogor	692.304.958	-	Institut Pertanian Bogor
PT Pelat Timah Nusantara	674.508.413	225.996.782	PT Pelat Timah Nusantara
PT Semen Tonasa	643.236.298	4.322.336.434	PT Semen Tonasa
Lainnya (masing-masing dibawah Rp 600 juta)	24.577.525.012	37.578.242.028	Others (less than Rp 600 million)
Jumlah	73.534.374.523	65.762.942.453	Total

b. Berdasarkan mata uang

	2022	2021	
Rupiah	68.767.518.595	62.986.551.733	Rupiah
Mata uang asing (Catatan 35)			Foreign currencies (Note 35)
Dolar Amerika Serikat	4.724.953.721	2.747.828.096	U.S. Dollar
Dolar Singapura	22.299.623	8.675.820	Singapore Dollar
Poundsterling Inggris	19.602.584	19.886.804	Great Britain Poundsterling
Jumlah	73.534.374.523	65.762.942.453	Total

c. Berdasarkan jenis pertanggungan

	2022	2021	
Kebakaran	3.984.349.095	13.677.642.486	Fire
Pengangkutan	1.352.496.188	252.925.245	Marine cargo
Kendaraan bermotor	27.186.837.175	26.804.931.776	Motor vehicles
Rangka kapal	3.492.007.513	2.786.503.045	Marine hull
Rangka pesawat	122.759.623	-	Aviation
Rekayasa	(349.398.727)	688.020.835	Engineering
Jaminan	-	92.520.723	Bonds
Aneka	37.745.323.656	21.460.398.343	Miscellaneous
Jumlah	73.534.374.523	65.762.942.453	Total

Pada tanggal 31 Desember 2022 dan 2021, utang klaim atas unit bisnis Syariah masing-masing sebesar Rp 3.290.920.586 dan Rp 1.843.639.643 (Catatan 40).

14. Claims Payable

a. By insured (third parties)

b. By currency

c. By type of insurance policy

As of December 31, 2022 and 2021, claims payable in Sharia business unit amounted to Rp 3,290,920,586 and Rp 1,843,639,643, respectively (Note 40).

PT ASURANSI RAMAYANA Tbk DAN ENTITAS ANAK
Catatan atas Laporan Keuangan Konsolidasian Untuk Tahun-tahun yang Berakhir 31 Desember 2022 dan 2021 (Angka-angka Disajikan dalam Rupiah, kecuali Dinyatakan Lain)

PT ASURANSI RAMAYANA Tbk AND ITS SUBSIDIARY
Notes to Consolidated Financial Statements For the Years Ended December 31, 2022 and 2021 (Figures are Presented in Rupiah, unless Otherwise Stated)

Di dalam utang klaim tersebut terdapat porsi untuk "koasuradur" dengan rincian sebagai berikut:

A portion of "coinsurer" included under claims payable with details as follows:

a. Berdasarkan tertanggung

a. By insured

	2022	2021	
Pihak ketiga			Third parties
PT Merpati Nusantara Airlines (Persero)	3.277.570.395	2.975.069.264	PT Merpati Nusantara Airlines (Persero)
PT Mardec Siger Way Kanan	2.718.135.400	-	PT Mardec Siger Way Kanan
PT Pelabuhan Indonesia (Persero)	1.253.405.927	-	PT Pelabuhan Indonesia (Persero)
PT Pupuk Sriwidjaja Palembang (Pusri)	171.832.632	2.282.605.728	PT Pupuk Sriwidjaja Palembang (Pusri)
PT Telekomunikasi Selular	-	7.298.846.262	PT Telekomunikasi Selular
PT Indosat Tbk	-	3.945.285.094	PT Indosat Tbk
Lainnya (masing-masing dibawah Rp 500 juta)	634.748.757	4.003.808.332	Others (less than Rp 500 million each)
Jumlah	8.055.693.111	20.505.614.680	Total

b. Berdasarkan mata uang

b. By currency

	2022	2021	
Rupiah	4.542.778.947	17.317.153.617	Rupiah
Mata uang asing			Foreign currencies
Dolar Amerika Serikat	3.471.011.958	3.148.426.949	U.S. Dollar
Lainnya	41.902.207	40.034.114	Others
Jumlah	8.055.693.111	20.505.614.680	Total

c. Berdasarkan umur (hari)

c. By age category (in days)

	2022	2021	
1 - 60 hari	4.248.351.949	15.323.499.367	1 - 60 days
Lebih dari 60 hari	3.807.341.162	5.182.115.313	More than 60 days
Jumlah	8.055.693.111	20.505.614.680	Total

15. Utang Reasuransi – Pihak Ketiga

15. Reinsurance Payables – Third Parties

a. Berdasarkan reasuradur

a. By insurance company

	2022	2021	
PT Reasuransi Internasional Indonesia	7.834.434.345	7.204.067.907	PT Reasuransi Internasional Indonesia
PT Heksa Solution Insurance	1.730.770.377	-	PT Heksa Solution Insurance
PT Adonai Pialang Reasuransi	987.776.390	-	PT Adonai Pialang Reasuransi
PT Reasuransi Nusantara Makmur	657.185.151	690.173.405	PT Reasuransi Nusantara Makmur
PT PWS Indonesia	587.037.030	1.329.300.666	PT PWS Indonesia
Lain-lain (masing-masing dibawah Rp 500 juta)	1.263.913.056	2.241.968.871	Others (less than Rp 500 million each)
Jumlah	13.061.116.349	11.465.510.849	Total

b. Berdasarkan mata uang

b. By currency

	2022	2021	
Rupiah	1.749.144.987	3.776.209.981	Rupiah
Mata uang asing (Catatan 36)			Foreign currencies (Note 36)
Dolar Amerika Serikat	11.311.971.362	7.688.191.873	U.S. Dollar
Singaporean Dollar	-	1.108.995	Singaporean Dollar
Jumlah	13.061.116.349	11.465.510.849	Total

PT ASURANSI RAMAYANA Tbk DAN ENTITAS ANAK
Catatan atas Laporan Keuangan Konsolidasian Untuk Tahun-tahun yang Berakhir 31 Desember 2022 dan 2021 (Angka-angka Disajikan dalam Rupiah, kecuali Dinyatakan Lain)

PT ASURANSI RAMAYANA Tbk AND ITS SUBSIDIARY
Notes to Consolidated Financial Statements For the Years Ended December 31, 2022 and 2021 (Figures are Presented in Rupiah, unless Otherwise Stated)

c. Berdasarkan umur (hari) / c. By age category (in days)

	2022	2021	
1 - 120 hari	13.061.116.349	10.340.497.451	1 - 120 days
Lebih dari 120 hari	-	1.125.013.398	More than 120 days
Jumlah	13.061.116.349	11.465.510.849	Total

Pada tanggal 31 Desember 2022 dan 2021, utang reasuransi yang dikompensasi dengan piutang reasuransi masing-masing sebesar Rp 338.333.927 dan Rp 1.059.748.153 (Catatan 6).

Pada tanggal 31 Desember 2022 dan 2021, utang reasuransi atas unit bisnis Syariah masing-masing sebesar Rp 434.882.019 and Rp 415.880.884 (Catatan 40).

As of December 31, 2022 and 2021, reinsurance payable amounting to Rp 338,333,927 and Rp 1,059,748,153, respectively, have been compensated against reinsurance receivable (Note 6).

As of December 31, 2022 and 2021, reinsurance payables in Sharia business unit amounted to Rp 434,882,019 and Rp 415,880,884, respectively (Note 40).

16. Utang Komisi / 16. Commissions Payable

a. Berdasarkan broker / a. By broker

	2022	2021	
Pihak berelasi (Catatan 34)			Related party (Note 34)
PT Binasentra Purna	416.835.727	511.479.730	PT Binasentra Purna
Pihak ketiga			Third parties
PT Sarana Janesia Utama	2.774.102.450	2.466.806.214	PT Sarana Janesia Utama
PT Asuransi Binagriya Upakara	2.585.444.834	2.596.959.110	PT Asuransi Binagriya Upakara
PT Astra Sedaya Finance	995.843.505	721.892.564	PT Astra Sedaya Finance
PT Bank Rakyat Indonesia	994.093.276	1.375.859.302	PT Bank Rakyat Indonesia
PT AA Pialang Asuransi	992.524.214	11.242.713	PT AA Pialang Asuransi
PT Bank Negara Indonesia	930.972.866	1.381.689.165	PT Bank Negara Indonesia
PT Redoura Prima Indonesia	815.332.919	964.698.863	PT Redoura Prima Indonesia
PT Hagati Brokerindo	656.708.376	246.828.319	PT Hagati Brokerindo
PT Aon Indonesia	635.401.426	1.025.884.460	PT Aon Indonesia
PT Dayamitra Telekomunikasi Tbk	507.704.506	226.175.414	PT Dayamitra Telekomunikasi Tbk
PT Multi Nitrotama Kimia	459.237.797	431.295.324	PT Multi Nitrotama Kimia
PT Asia Finance Risk	454.142.961	59.143.439	PT Asia Finance Risk
PT Teknologi Pengangkutan Indonesia	450.947.960	800.958.161	PT Teknologi Pengangkutan Indonesia
PT Bank Mandiri (Persero) Tbk	414.692.427	47.859.954	PT Bank Mandiri (Persero) Tbk
PT Bengkalis Kuda Laut	412.461.999	151.010.427	PT Bengkalis Kuda Laut
PT Krida Upaya Tunggal	404.033.082	58.194.927	PT Krida Upaya Tunggal
PT Prima Armada Raya	399.073.779	131.376.127	PT Prima Armada Raya
PT Indosat Tbk	353.893.844	-	PT Indosat Tbk
PT Suryo Sudeco	-	1.119.893.283	PT Suryo Sudeco
Lain-lain masing-masing (dibawah Rp 300 Juta)	40.377.152.117	30.946.917.981	Others (less than Rp 300 million) each
Jumlah	55.613.764.338	44.764.685.747	Total
Jumlah	56.030.600.065	45.276.165.477	Total

b. Berdasarkan mata uang / b. By currency

	2022	2021	
Rupiah	46.337.956.177	37.975.805.711	Rupiah
Mata uang asing (Catatan 36)			Foreign currencies (Note 36)
Dolar Amerika Serikat	9.565.209.104	7.182.582.751	U.S. Dollar
Lainnya	127.434.784	117.777.015	Others
Jumlah	56.030.600.065	45.276.165.477	Total

PT ASURANSI RAMAYANA Tbk DAN ENTITAS ANAK
Catatan atas Laporan Keuangan Konsolidasian Untuk Tahun-tahun yang Berakhir 31 Desember 2022 dan 2021 (Angka-angka Disajikan dalam Rupiah, kecuali Dinyatakan Lain)

PT ASURANSI RAMAYANA Tbk AND ITS SUBSIDIARY
Notes to Consolidated Financial Statements For the Years Ended December 31, 2022 and 2021 (Figures are Presented in Rupiah, unless Otherwise Stated)

c. Berdasarkan jenis pertanggungan

c. By type of insurance policy

	2022	2021	
Kebakaran	10.043.985.058	8.529.024.192	Fire
Pengangkutan	12.410.942.774	10.007.023.612	Marine cargo
Kendaraan bermotor	12.261.886.818	10.957.670.064	Motor vehicles
Rangka kapal	1.715.717.150	1.656.765.740	Marine hull
Rangka pesawat	-	151.637.832	Aviation
Rekayasa	3.109.434.096	2.566.004.151	Engineering
Jaminan	635.498.914	746.083.237	Bonds
Aneka	15.853.135.255	10.661.956.649	Miscellaneous
Jumlah	56.030.600.065	45.276.165.477	Total

Pada tanggal 31 Desember 2022 dan 2021, utang komisi atas unit bisnis Syariah masing-masing sebesar Rp 1.089.645.456 dan Rp 1.085.083.878 (Catatan 40).

As of December 31, 2022 and 2021, commissions payables for Sharia business unit amounted to Rp 1,089,645,456 and Rp 1,085,083,878, respectively (Note 40).

17. Utang Pajak

17. Taxes Payable

	2022	2021	
Pajak penghasilan badan (Catatan 33)	466.335.020	154.027.982	Corporate income tax (Note 33)
Pajak penghasilan			Income taxes
Pasal 21	572.607.839	488.768.386	Article 21
Pasal 23	848.024.468	292.181.603	Article 23
Pasal 4 ayat 2	108.165.491	82.362.335	Article 4 Paragraph 2
Pasal 25	970.788.178	69.996.030	Article 25
Pajak pertambahan nilai	1.022.066.883	-	Value added tax - net
Jumlah	3.987.987.879	1.087.336.336	Total

Besarnya pajak yang terutang ditetapkan berdasarkan perhitungan pajak yang dilakukan sendiri oleh wajib pajak (self-assessment). Kantor Pajak dapat melakukan pemeriksaan atas perhitungan pajak dalam jangka waktu tertentu setelah terutangnya pajak, sebagaimana diatur dalam Undang-undang yang berlaku.

The filed tax returns are based on the Group's own calculation of tax liabilities (self-assessment). The time limit for the tax authorities to assess or amend taxes is determined in accordance with provisions of the prevailing Law.

Pada tanggal 31 Desember 2022 dan 2021, utang pajak atas unit bisnis Syariah masing-masing sebesar Rp 18.921.570 dan Rp 8.686.281 (Catatan 40).

As of December 31, 2022 and 2021, taxes payable in Sharia business unit amounted to Rp 18,921,570 and Rp 8,686,281, respectively (Note 40).

18. Liabilitas Kontrak Asuransi

18. Insurance Contract Liabilities

	2022	2021	
Premi belum merupakan pendapatan	189.155.462.932	180.748.012.829	Unearned premiums
Estimasi klaim	279.505.882.633	174.927.849.745	Estimated claims
Manfaat polis masa depan	291.824.341.508	265.337.036.722	Liability for future policy benefits
Jumlah	760.485.687.073	621.012.899.296	Total

PT ASURANSI RAMAYANA Tbk DAN ENTITAS ANAK
Catatan atas Laporan Keuangan Konsolidasian Untuk Tahun-tahun yang Berakhir 31 Desember 2022 dan 2021 (Angka-angka Disajikan dalam Rupiah, kecuali Dinyatakan Lain)

PT ASURANSI RAMAYANA Tbk AND ITS SUBSIDIARY
Notes to Consolidated Financial Statements For the Years Ended December 31, 2022 and 2021 (Figures are Presented in Rupiah, unless Otherwise Stated)

a. Premi Belum Merupakan Pendapatan / **a. Unearned Premiums**

	2022	2021	
Kebakaran	45.000.061.856	42.743.874.478	Fire
Pengangkutan	2.914.003.062	2.052.065.970	Marine cargo
Kendaraan bermotor	83.249.094.536	77.901.985.414	Motor vehicles
Rangka kapal	6.051.627.239	4.805.333.854	Marine hull
Rangka pesawat	-	158.531.352	Aviation
Rekayasa	5.804.953.950	6.491.724.377	Engineering
Jaminan	2.286.069.655	1.736.459.714	Bonds
Aneka	43.849.652.634	44.858.037.670	Miscellaneous
Jumlah	189.155.462.932	180.748.012.829	Total

Pada tanggal 31 Desember 2022 dan 2021, premi belum merupakan pendapatan atas unit bisnis Syariah masing-masing sebesar Rp 3.763.588.949 dan Rp 3.311.374.419 (Catatan 40).

As of December 31, 2022 and 2021, unearned premiums in Sharia business unit amounted to Rp 3,763,588,949 and Rp 3,311,374,419, respectively (Note 40).

b. Estimasi Klaim / **b. Estimated Claims**

a. Berdasarkan tertanggung (pihak ketiga) / a. By insured (third parties)

	2022	2021	
Pihak ketiga			Third parties
PT Waruna Shipyard Indonesia	27.000.000.000	-	PT Waruna Shipyard Indonesia
PT Hutama Karya	15.300.000.000	10.800.000.000	PT Hutama Karya
PT Sumber Karindo Sakti	8.080.334.200	-	PT Sumber Karindo Sakti
PT Pupuk Indonesia Logistik	7.664.133.498	-	PT Pupuk Indonesia Logistik
PT Nautic Maritime Salvage	6.625.823.750	6.625.823.750	PT Nautic Maritime Salvage
PT Dayamitra Telekomunikasi (Mitratel)	6.394.610.293	6.767.682.894	PT Dayamitra Telekomunikasi (Mitratel)
PT Prima Sejahtera International	6.000.000.000	-	PT Prima Sejahtera International
PT Surya Nusa Andaru	5.688.039.027	-	PT Surya Nusa Andaru
PT Petrokimia Gresik - Pabrik I	5.603.000.000	-	PT Petrokimia Gresik - Pabrik I
Citra Pembina Sukses JO	5.462.583.103	5.462.583.103	Citra Pembina Sukses JO
PT Mas Mulia	5.063.500.000	-	PT Mas Mulia
PT Pelabuhan Indonesia II (Persero)	2.532.882.300	1.592.538.283	PT Pelabuhan Indonesia II (Persero)
PT Pupuk Sriwijaya Palembang (Pusri)	1.486.448.270	1.067.588.377	PT Pupuk Sriwijaya Palembang (Pusri)
PT Pupuk Kaltim Tbk	778.929.155	773.328.928	PT Pupuk Kaltim Tbk
PT Telekomunikasi Selular	213.100.195	213.100.195	PT Telekomunikasi Selular
PT Indosat Tbk	3.240.000	1.960.840.589	PT Indosat Tbk
PT Petrokimia Gresik	-	11.745.252.641	PT Petrokimia Gresik
Lainnya (masing-masing dibawah Rp 200 juta)	175.609.258.842	127.919.110.985	Others (less than Rp 200 million each)
Jumlah	279.505.882.633	174.927.849.745	Total

b. Berdasarkan jenis pertanggungan / b. By type of insurance policy

	2022	2021	
Kebakaran	66.299.784.246	41.243.640.039	Fire
Pengangkutan	16.199.583.724	7.881.778.143	Marine cargo
Kendaraan bermotor	67.599.526.906	53.178.068.622	Motor vehicles
Rangka kapal	22.677.441.067	8.073.703.138	Marine hull
Rangka pesawat	-	-	Aviation
Rekayasa	38.612.020.820	27.019.123.790	Engineering
Jaminan	17.227.157.089	15.950.097.466	Bonds
Aneka	50.890.368.781	21.581.438.547	Miscellaneous
Jumlah	279.505.882.633	174.927.849.745	Total

PT ASURANSI RAMAYANA Tbk DAN ENTITAS ANAK
Catatan atas Laporan Keuangan Konsolidasian Untuk Tahun-tahun yang Berakhir 31 Desember 2022 dan 2021 (Angka-angka Disajikan dalam Rupiah, kecuali Dinyatakan Lain)

PT ASURANSI RAMAYANA Tbk AND ITS SUBSIDIARY
Notes to Consolidated Financial Statements For the Years Ended December 31, 2022 and 2021 (Figures are Presented in Rupiah, unless Otherwise Stated)

c. Berdasarkan mata uang

c. By currency

	2022	2021	
Rupiah	274.061.620.403	171.914.913.342	Rupiah
Mata uang asing (Catatan 36)			Foreign currencies (Note 36)
Dolar Amerika Serikat	5.444.262.230	3.012.936.403	U.S. Dollar
Jumlah	279.505.882.633	174.927.849.745	Total

Pada tanggal 31 Desember 2022 dan 2021, di dalam estimasi klaim termasuk estimasi atas klaim yang sudah terjadi namun belum dilaporkan (IBNR) masing-masing sebesar Rp 114.924.498.213 dan Rp 91.242.905.992.

Pada tanggal 31 Desember 2022 dan 2021, estimasi klaim atas unit bisnis Syariah masing-masing sebesar Rp 9.368.190.142 dan Rp 6.616.333.140 (Catatan 40).

As of December 31, 2022 and 2021, this account includes Incurred But Not Reported (IBNR) claims amounting to Rp 114,924,498,213 and Rp 91,242,905,992, respectively.

As of December 31, 2022 and 2021, estimated claims in Sharia business unit amounted to Rp 9,368,190,142 and Rp 6,616,333,140, respectively (Note 40).

c. Manfaat Polis Masa Depan

c. Liability on Future Policy Benefit

	2022	2021	
Kebakaran	43.524.458.657	34.992.056.140	Fire
Pengangkutan	136.806.650	160.475.447	Marine cargo
Kendaraan bermotor	238.392.365.940	216.810.767.881	Motor vehicles
Rangka kapal	771.340.847	3.178.899.119	Marine hull
Rekayasa	1.547.813.037	2.944.279.942	Engineering
Jaminan	3.521.152.595	4.349.793.971	Bonds
Aneka	3.930.403.782	2.900.764.222	Miscellaneous
Jumlah	291.824.341.508	265.337.036.722	Total

Pada tanggal 31 Desember 2022 dan 2021, manfaat polis masa depan atas unit bisnis Syariah masing-masing sebesar Rp 56.602.169.197 dan Rp 45.723.244.574 (Catatan 40).

As of December 31, 2022 and 2021, liability for future policy benefit in Sharia business unit amounted to Rp 56,602,169,197 and Rp 45,723,244,574, respectively (Note 40).

19. Utang Lain-lain

19. Other Accounts Payable

	2022	2021	
Dana peserta Tabarru (Catatan 40)	28.921.216.272	26.715.320.252	Participants Tabarru' fund (Note 40)
Mitra usaha	18.485.609.902	33.334.762.270	Business partner
Jasa produksi	13.807.257.462	13.576.574.429	Bonus
Utang dividen	1.400.507.040	1.253.003.840	Dividend payable
Jaminan *custom bond*	673.073.720	940.738.720	Custom bond collateral
Biaya audit	670.000.000	555.000.000	Audit fee
Utang Koperasi karyawan			Koperasi karyawan
PT Asuransi Ramayana	-	1.875.000.000	PT Asuransi Ramayana payable
Lainnya	443.249.341	4.214.398.971	Others
Jumlah	64.400.913.737	82.464.798.482	Total

PT ASURANSI RAMAYANA Tbk DAN ENTITAS ANAK
Catatan atas Laporan Keuangan Konsolidasian Untuk Tahun-tahun yang Berakhir 31 Desember 2022 dan 2021 (Angka-angka Disajikan dalam Rupiah, kecuali Dinyatakan Lain)

PT ASURANSI RAMAYANA Tbk AND ITS SUBSIDIARY
Notes to Consolidated Financial Statements For the Years Ended December 31, 2022 and 2021 (Figures are Presented in Rupiah, unless Otherwise Stated)

20. Liabilitas Sewa

Berikut adalah pembayaran sewa minimum masa yang akan datang *(future minimum lease payment)* berdasarkan perjanjian sewa antara PT Wisma Ramayana, entitas anak dan PT Astra Credit Company:

20. Lease Liabilities

The following are the future minimum lease payments based on the lease agreement between PT Wisma Ramayana, a subsidiary and PT Astra Credit Company:

	2022	2021	
Pembayaran yang jatuh tempo pada tahun:			Payments due in:
2022	-	8.582.580.400	2022
2023	7.369.982.457	7.583.072.400	2023
2024	3.299.233.000	3.456.478.400	2024
2025	1.848.058.000	1.683.440.818	2025
2026	1.005.175.000	747.613.000	2026
2027	46.767.000	-	2027
Jumlah pembayaran sewa pembiayaan minimum	13.569.215.457	22.053.185.018	Total minimum lease liabilities
Bunga	(1.955.140.133)	(5.334.038.740)	Interest
Nilai sekarang pembayaran sewa pembiayaan minimum	11.614.075.324	16.719.146.278	Present value of minimum lease liabilities
Bagian yang akan jatuh tempo dalam satu tahun	(6.516.489.084)	(6.496.755.475)	Less: Current portion
Bagian utang jangka panjang yang akan jatuh tempo lebih dari satu tahun	5.097.586.240	10.222.390.803	Long-term portion of lease liabilities - net of current portion

Pada tahun 2017, entitas anak memperoleh fasilitas pembiayaan untuk 6 buah kendaraan bermotor dari PT Astra Credit Company sebesar Rp 1.866.581.521 dengan jangka waktu pembayaran lima (5) tahun, dan suku bunga mengambang 7,00% per tahun. Fasilitas liabilitas sewa dijamin dengan aset yang disewa (Catatan 11).

In 2017, the subsidiary signed a lease agreement for 6 motor vehicles with PT Astra Credit Company amounted to Rp 1,866,581,521, with terms of five (5) years and interest rate of 7.00% per annum. The lease liabilities recognized for these lease agreements collateralized with the related leased assets (Note 11).

Pada tahun 2018, entitas anak memperoleh mendapat fasilitas pembiayaan untuk 33 buah kendaraan bermotor dari PT Astra Credit Company dan PT Mandiri Tunas Finance masing-masing sebesar Rp 10.864.594.000 dan Rp 1.326.497.728 dengan jangka waktu pembayaran lima (5) dan empat (4) tahun, dan suku bunga mengambang 6,00% & 9,25% per tahun. Fasilitas liabilitas sewa dijamin dengan aset yang disewa (Catatan 11).

In 2018, the subsidiary signed a lease agreement for 33 motor vehicles with PT Astra Credit Company and PT Mandiri Tunas Finance amounting to Rp 10,864,594,000 and Rp 1,326,497,728, respectively, with terms five (5) and four (4) years and interest rate of 6.00% and 9.25% per annum. The lease liabilities recognized for these lease agreements collateralized with the related leased assets (Note 11).

Pada tahun 2019, entitas anak memperoleh fasilitas pembiayaan untuk 30 buah kendaraan bermotor dari PT Astra Credit Company dan PT Mandiri Tunas Finance masing-masing sebesar Rp 7.143.640.000 dan Rp 3.641.652.195 dengan jangka waktu pembayaran lima (5) tahun, dan suku bunga mengambang 6,00% & 5,99% per tahun. Fasiilitas liabilitas sewa dijamin dengan aset yang disewa (Catatan 11).

In 2019, the subsidiary signed a lease agreements for 30 motor vehicles with PT Astra Credit Company and PT Mandiri Tunas Finance amounting to Rp 7,143,640,000 dan Rp 3,641,652,195, respectively, with terms five (5) years and interest rate of 6.00% and 5.99% per annum. The lease liabilities recognized for these lease agreements collateralized with the related leased assets (Note 11).

PT ASURANSI RAMAYANA Tbk DAN ENTITAS ANAK
Catatan atas Laporan Keuangan Konsolidasian Untuk Tahun-tahun yang Berakhir 31 Desember 2022 dan 2021 (Angka-angka Disajikan dalam Rupiah, kecuali Dinyatakan Lain)

PT ASURANSI RAMAYANA Tbk AND ITS SUBSIDIARY
Notes to Consolidated Financial Statements For the Years Ended December 31, 2022 and 2021 (Figures are Presented in Rupiah, unless Otherwise Stated)

Pada tahun 2020, entitas anak memperoleh fasilitas pembiayaan untuk 12 buah kendaraan bermotor dari PT Astra Credit Company, PT Mandiri Tunas Finance dan PT Toyota Astra Financial masing-masing sebesar Rp 2.335.864.000, Rp 766.952.000 dan Rp 1.128.375.000 dengan jangka waktu pembayaran lima (5) tahun, dan suku bunga mengambang 5,82%, 5,65% & 5,81% per tahun. Fasiilitas liabilitas sewa dijamin dengan aset yang disewa (Catatan 11).

In 2020, the subsidiary signed a lease agreement for 12 motor vehicles with PT Astra Credit Company, PT Mandiri Tunas Finance and PT Toyota Astra Financial amounting to Rp 2,335,864,000, Rp 766,952,000 and Rp 1,128,375,000, respectively, with terms five (5) years and interest rate of 5.82%, 5.65% and 5.81% per annum. The lease liabilities recognized for these lease agreements collateralized with the related leased assets (Note 11).

Pada tahun 2021, entitas anak memperoleh fasilitas pembiayaan untuk 18 buah kendaraan bermotor dari PT Astra Credit Company, PT Mandiri Tunas Finance dan PT Toyota Astra Finance masing-masing sebesar Rp 937.765.271, Rp 2.423.187.173 dan Rp 1.243.724.000 dengan jangka waktu pembayaran lima (5) tahun, dan suku bunga mengambang 8%, 5,65% & 6% per tahun. Fasiilitas liabilitas sewa dijamin dengan aset yang disewa. (Catatan 11)

In 2021, the subsidiary signed a lease agreement for 18 motor vehicles with PT Astra Credit Company, PT Mandiri Tunas Finance and PT Toyota Astra Financial amounting to Rp 937,765,271, Rp 2,423,187,173 and Rp 1,243,724,000, respectively, with terms five (5) years and interest rate of 8%, 5.65% and 6% per annum. The lease liabilities recognized for these lease agreements collateralized with the related leased assets (Note 11).

Pada tahun 2022, entitas anak memperoleh fasilitas pembiayaan untuk 5 buah kendaraan bermotor dari PT Astra Credit Company, sebesar Rp 1.642.251.000, dengan jangka waktu pembayaran lima (5) tahun, dan suku bunga mengambang 5,9% per tahun. Fasiilitas liabilitas sewa dijamin dengan aset yang disewa. (Catatan 11)

In 2022, the subsidiary signed a lease agreement for 5 motor vehicles with PT Astra Credit Company, amounting to Rp 1.642.251.000, with terms five (5) years and interest rate of 5.9% per annum. The lease liabilities recognized for these lease agreements collateralized with the related leased assets (Note 11).

Beban bunga liabilitas sewa adalah masing-masing sebesar Rp 1.882.268.769 dan Rp 2.069.456.690 di tahun 2022 dan 2021 (Catatan 31).

The lease interest expense amounted to Rp 1,882,268,769 and Rp 2,069,456,690 in 2022 and 2021, respectively (Note 31).

Pada tanggal 31 Desember 2022 dan 2021, utang lain-lain atas unit bisnis Syariah masing-masing sebesar Rp 443.249.340 dan Rp 447.647.931 dan (Catatan 40).

As of December 31, 2022 and 2021, other accounts payable, excluding participants Tabarru' fund, in Sharia business unit amounted to Rp 443,249,340 and Rp 447,647,931, respectively (Note 40).

PT ASURANSI RAMAYANA Tbk DAN ENTITAS ANAK
Catatan atas Laporan Keuangan Konsolidasian Untuk Tahun-tahun yang Berakhir 31 Desember 2022 dan 2021 (Angka-angka Disajikan dalam Rupiah, kecuali Dinyatakan Lain)

PT ASURANSI RAMAYANA Tbk AND ITS SUBSIDIARY
Notes to Consolidated Financial Statements For the Years Ended December 31, 2022 and 2021 (Figures are Presented in Rupiah, unless Otherwise Stated)

21. Pengukuran Nilai Wajar

Tabel berikut menyajikan pengukuran nilai wajar aset tertentu Grup:

21. Fair Value Measurement

The following table provides the fair value measurement of the Group's certain assets:

	31 Desember 2022/*December 31, 2022*				
		Pengukuran nilai wajar menggunakan:/ Fair value measurement using:			
	Nilai Tercatat/ Carrying Values	*Harga kuotasian dalam pasar aktif/ (Level 1)/ Quoted prices in active markets (Level 1)*	Input signifikan yang dapat di observasi (Level 2)/ *Significant observable inputs (Level 2)*	Input signifikan yang tidak dapat diobservasi (Level 3)/ *Significant unobservable inputs (Level 3)*	
Aset yang diukur pada nilai wajar:					***Assets measured at fair value:***
Properti investasi	175.418.000.000	-	175.418.000.000	-	**Investment properties**
Aset keuangan tersedia untuk dijual					**AFS financial assets**
Efek ekuitas tersedia untuk dijual	4.093.250.100	4.093.250.100	-	-	Available for sale equity securities
Efek utang tersedia untuk dijual	121.986.404.596	121.986.404.596	-	-	Available for sale debt securities
Sukuk	30.543.423.583	30.543.423.583	-	-	Sukuk

	31 Desember 2021/*December 31, 2021*				
		Pengukuran nilai wajar menggunakan:/ Fair value measurement using:			
	Nilai Tercatat/ Carrying Values	*Harga kuotasian dalam pasar aktif/ (Level 1)/ Quoted prices in active markets (Level 1)*	Input signifikan yang dapat di observasi (Level 2)/ *Significant observable inputs (Level 2)*	Input signifikan yang tidak dapat diobservasi (Level 3)/ *Significant unobservable inputs (Level 3)*	
Aset yang diukur pada nilai wajar:					***Assets measured at fair value:***
Properti investasi	169.516.000.000	-	169.516.000.000	-	**Investment properties**
Aset keuangan tersedia untuk dijual					**AFS financial assets**
Efek ekuitas tersedia untuk dijual	4.017.273.300	4.017.273.300	-	-	Available for sale equity securities
Efek utang tersedia untuk dijual	109.192.109.572	109.192.109.572	-	-	Available for sale debt securities
Sukuk	23.925.118.745	23.925.118.745	-	-	Sukuk

Nilai wajar instrumen keuangan yang diperdagangkan di pasar aktif adalah berdasarkan kuotasi harga pasar pada tanggal pelaporan. Pasar dianggap aktif apabila kuotasi harga tersedia sewaktu-waktu dan dapat diperoleh secara rutin dari bursa, pedagang efek atau perantara efek, badan penyedia jasa penentuan harga kelompok industri atau badan pengatur, dan harga tersebut mencerminkan transaksi pasar yang aktual dan rutin dalam suatu transaksi yang wajar. Kuotasi harga pasar yang digunakan untuk aset keuangan yang dimiliki oleh Grup adalah harga penawaran (*bid price*) terkini. Instrumen keuangan seperti ini termasuk dalam hirarki Level 1. Nilai wajar efek yang tersedia untuk dijual diukur berdasarkan kuotasi harga pasar pada tanggal 31 Desember 2022 dan 2021.

The fair value of financial instruments traded in active markets is based on quoted market prices at the reporting date. A market is regarded as active if quoted prices are readily and regularly available from an exchange, dealer or broker, industry group pricing service, or regulatory agency, and those prices represent actual and regularly occurring market transaction on an arm's lengths basis. The quoted market price used for financial assets held by the Group is the current bid price. These instruments are included in Level 1. The fair value of AFS equity and debt securities are measured based on the latest published quoted price as of December 31, 2022 and 2021.

PT ASURANSI RAMAYANA Tbk DAN ENTITAS ANAK
Catatan atas Laporan Keuangan Konsolidasian Untuk Tahun-tahun yang Berakhir 31 Desember 2022 dan 2021
(Angka-angka Disajikan dalam Rupiah, kecuali Dinyatakan Lain)

PT ASURANSI RAMAYANA Tbk AND ITS SUBSIDIARY
Notes to Consolidated Financial Statements For the Years Ended December 31, 2022 and 2021
(Figures are Presented in Rupiah, unless Otherwise Stated)

Nilai wajar instrumen keuangan yang tidak diperdagangkan di pasar aktif ditentukan menggunakan teknik penilaian. Teknik penilaian ini memaksimalkan penggunaan data pasar yang dapat diobservasi yang tersedia dan sesedikit mungkin mengandalkan estimasi spesifik yang dibuat oleh entitas. Jika seluruh input signifikan yang dibutuhkan untuk menentukan nilai wajar dapat diobservasi, maka instrumen tersebut termasuk dalam hirarki Level 2.

The fair value of financial instruments that are not traded in an active market is determined by using valuation techniques. These valuation techniques maximize the use of observable market data where it is available and rely as little as possible on entity's specific estimates. If all significant inputs required to fair value an instrument are observable, the instrument is included in Level 2.

Nilai wajar Aset Non-keuangan

Fair value of Non-financial Assets

Informasi tentang pengukuran nilai wajar untuk aset non-keuangan yang termasuk hirarki Level 2 adalah sebagai berikut:

The information about fair value measurements of non-financial assets categorized as Level 2 follows:

2022

Keterangan/ *Description*	Tehnik penilaian/ *Valuation Technique*	Input yang tidak dapat diobservasi/ *Observable Input*	Rentang (Rata-rata tertimbang)/ *Range (Weighted Average)*
Properti investasi/ *Investment properties*			
Tanah/*Land*	Pendekatan pasar pembanding/ *Market-comparable approach*	Estimasi harga jual per meter persegi/ *Estimated selling price per square meters*	Rp 59.100.000 Rp 140.581.068
Bangunan/*Building*	Pendekatan biaya *pengganti/Replacement cost approach*	*Estimasi biaya penggantian* setelah dikurangi depresiasi/ *Estimated replacement cost*	Rp 2.784.920

2021

Keterangan/ *Description*	Tehnik penilaian/ *Valuation Technique*	Input yang tidak dapat diobservasi/ *Observable Input*	Rentang (Rata-rata tertimbang)/ *Range (Weighted Average)*
Properti investasi/ *Investment properties*			
Tanah/*Land*	Pendekatan pasar pembanding/ *Market-comparable approach*	Estimasi harga jual per meter persegi/ *Estimated selling price per square meters*	Rp 56.380.000 Rp 91.603.053
Bangunan/*Building*	Pendekatan biaya *pengganti/Replacement cost approach*	*Estimasi biaya penggantian* setelah dikurangi depresiasi/ *Estimated replacement cost*	Rp 2.820.111

PT ASURANSI RAMAYANA Tbk DAN ENTITAS ANAK
Catatan atas Laporan Keuangan Konsolidasian Untuk Tahun-tahun yang Berakhir 31 Desember 2022 dan 2021 (Angka-angka Disajikan dalam Rupiah, kecuali Dinyatakan Lain)

PT ASURANSI RAMAYANA Tbk AND ITS SUBSIDIARY
Notes to Consolidated Financial Statements For the Years Ended December 31, 2022 and 2021 (Figures are Presented in Rupiah, unless Otherwise Stated)

22. Modal Saham

Susunan kepemilikan saham Perusahaan berdasarkan catatan yang dibuat oleh PT Bhakti Share Registrar Indonesia adalah sebagai berikut:

22. Capital Stock

The share ownership of the Company based on the record of PT Bhakti Share Registrar Indonesia as follows:

	31 Desember 2022/*December 31, 2022*			
Pemegang Saham	Jumlah Saham	Persentase Kepemilikan %	Jumlah Total	Name of Stockholder
Syahril, SE.	95.887.621	31,51	47.943.810.500	Syahril, SE.
Aloysius Winoto Doeriat	58.322.108	19,17	29.161.054.000	Aloysius Winoto Doeriat
Wirastuti Puntaraksma, S.H.	35.445.904	11,65	17.722.952.000	Wirastuti Puntaraksma, S.H.
PT Ragam Venturindo	32.150.035	10,57	16.075.017.500	PT Ragam Venturindo
Korean Reinsurance Company	30.428.508	10,00	15.214.254.000	Korean Reinsurance Company
Lainnya (kurang dari 5%)	52.049.664	17,11	26.024.832.000	Public (less than 5% each)
Jumlah	304.283.840	100,00	152.141.920.000	

	31 Desember 2021/*December 31, 2021*			
Pemegang Saham	Jumlah Saham	Persentase Kepemilikan %	Jumlah Total	Name of Stockholder
Syahril, SE.	95.887.621	31,51	47.943.810.500	Syahril, SE.
Aloysius Winoto Doeriat	58.322.108	19,17	29.161.054.000	Aloysius Winoto Doeriat
Wirastuti Puntaraksma, S.H.	35.336.671	11,61	17.668.335.500	Wirastuti Puntaraksma, S.H.
PT Ragam Venturindo	32.150.035	10,57	16.075.017.500	PT Ragam Venturindo
Korean Reinsurance Company	30.428.508	10,00	15.214.254.000	Korean Reinsurance Company
Lainnya (kurang dari 5%)	52.158.897	17,14	26.079.448.500	Public (less than 5% each)
Jumlah	304.283.840	100,00	152.141.920.000	

Manajemen Permodalan

Tujuan utama dari pengelolaan modal Grup adalah untuk memastikan bahwa Grup mempertahankan rasio modal yang sehat dalam rangka mendukung bisnis dan memaksimalkan nilai pemegang saham.

Grup mengelola struktur modal dan membuat penyesuaian terhadap struktur modal sehubungan dengan perubahan kondisi ekonomi. Grup memantau modalnya dengan menggunakan analisa *gearing ratio* (rasio utang terhadap modal), yakni membagi utang bersih terhadap jumlah modal.

Capital Management

The primary objective of the Group's capital management is to ensure that it maintains healthy capital ratios in order to support its business and maximize shareholders' value.

The Group manages its capital structure and makes adjustments to it, in light of changes in economic conditions. The Group monitors its capital using gearing ratios, by dividing net debt with the total capital.

PT ASURANSI RAMAYANA Tbk DAN ENTITAS ANAK
Catatan atas Laporan Keuangan Konsolidasian Untuk Tahun-tahun yang Berakhir 31 Desember 2022 dan 2021 (Angka-angka Disajikan dalam Rupiah, kecuali Dinyatakan Lain)

PT ASURANSI RAMAYANA Tbk AND ITS SUBSIDIARY
Notes to Consolidated Financial Statements For the Years Ended December 31, 2022 and 2021 (Figures are Presented in Rupiah, unless Otherwise Stated)

23. Tambahan Modal Disetor

Mutasi dari akun ini adalah sebagai berikut:

23. Additional Paid-in Capital

The movement in this account is as follows:

	Jumlah/*Amount*	
Tambahan modal disetor per 31 Desember 2018	735.170.270	Additional paid-in capital as of December 31, 2018
Distribusi dividen saham pada tahun 2019 (Catatan 21)		Distribution of stock dividends in 2019 (Note 21)
Harga pasar pada tanggal 29 Agustus 2019 sebesar Rp 2.350 per saham	45.837.248.200	Market value on August 29, 2019 of Rp 2,350 per share
Nilai nominal Rp 500 per saham	(9.752.606.000)	Par value of Rp 500 per share
Saldo 31 Desember 2019	36.819.812.470	Balance as of December 31, 2019
Distribusi dividen saham pada tahun 2020 (Catatan 21)		Distribution of stock dividends in 2020 (Note 21)
Nilai nominal Rp 500 per saham	(35.109.603.000)	Par value of Rp 500 per share
Saldo 31 Desember 2022 dan 2021	1.710.209.470	Balance as of December 31, 2022 and 2021

24. Penggunaan Saldo Laba dan Distribusi Dividen Tunai

Berdasarkan Keputusan Rapat Umum Pemegang Saham tanggal 23 Juni 2022 dan 8 Juli 2021 para pemegang saham Perusahaan telah menyetujui pembagian laba tahun 2022 dan 2021 sebagai berikut:

24. Appropriation of Retained Earnings and Distribution of Cash Dividends

Based on the General Meeting of Stockholders held on June 23, 2022 and July 8, 2021 the stockholders of the Company approved the distribution of 2022 and 2021 comprehensive income, respectively, as follows:

	2022	2021	
Dividen tunai Rp 55 per lembar tahun 2022 dan Rp 46 per lembar tahun 2021	16.735.648.245	13.996.675.409	Cash dividends of Rp 55 per share in 2022 and Rp 46 per share in 2021
Cadangan umum	48.221.587.317	51.548.355.734	Appropriation to general reserve
Jumlah	64.957.235.562	65.545.031.143	Total

25. Kepentingan Non-Pengendali

Akun ini merupakan bagian kepemilikan nonpengendali atas aset bersih entitas anak, dengan rincian sebagai berikut:

25. Non-Controlling Interests

This account represents the share of non-controlling stockholders on the net assets of the subsidiaries, with details as follows:

	2022	2021	
Modal saham	10.064.000	10.064.000	Capital stock
Saldo laba	10.925.920	9.947.433	Retained earnings
Laba tahun berjalan	5.151.339	2.224.688	Profit for the year
Penghasilan (rugi) komprehensif lainnya	(37.045)	(38.554)	Other comprehensive income (loss)
Jumlah	26.104.214	22.197.567	Total

PT ASURANSI RAMAYANA Tbk DAN ENTITAS ANAK
Catatan atas Laporan Keuangan Konsolidasian Untuk Tahun-tahun yang Berakhir 31 Desember 2022 dan 2021 (Angka-angka Disajikan dalam Rupiah, kecuali Dinyatakan Lain)

PT ASURANSI RAMAYANA Tbk AND ITS SUBSIDIARY
Notes to Consolidated Financial Statements For the Years Ended December 31, 2022 and 2021 (Figures are Presented in Rupiah, unless Otherwise Stated)

26. Pendapatan Premi

26. Premiums Income

	2022				
	Premi Bruto/ *Gross Premiums*	Premi Reasuransi/ *Reinsurance Premiums*	Penurunan (Kenaikan) Premi Belum Merupakan Pendapatan dan Manfaat Polis Masa Depan/ *Decrease (Increase) in Unearned Premiums and Future Policy Benefit*	Pendapatan Premi/ *Net Premium Income*	
Kebakaran	146.822.494.826	(84.285.784.088)	(7.234.847.620)	55.301.863.118	Fire
Pengangkutan	64.978.201.469	(36.892.686.533)	(298.058.144)	27.787.456.792	Marine cargo
Kendaraan bermotor	1.539.674.761.428	(8.177.533.676)	(22.370.510.407)	1.509.126.717.345	Motor vehicles
Rangka kapal	13.590.915.081	(7.750.299.746)	653.994.686	6.494.610.021	Marine hull
Rangka pesawat	-	-	63.412.541	63.412.541	Aviation
Rekayasa	19.009.429.153	(9.611.056.591)	804.819.177	10.203.191.739	Engineering
Jaminan	17.784.088.207	(9.475.630.510)	234.323.758	8.542.781.455	Bonds
Aneka	396.431.217.391	(23.679.122.422)	(35.415.775)	372.716.679.194	Miscellaneous
Jumlah	2.198.291.107.555	(179.872.113.566)	(28.182.281.784)	1.990.236.712.205	Total

	2021				
	Premi Bruto/ *Gross Premiums*	Premi Reasuransi/ *Reinsurance Premiums*	Penurunan (Kenaikan) Premi Belum Merupakan Pendapatan dan Manfaat Polis Masa Depan/ *Decrease (Increase) in Unearned Premiums and Future Policy Benefit*	Pendapatan Premi/ *Net Premium Income*	
Kebakaran	128.182.241.671	(83.901.308.975)	(2.620.747.318)	41.660.185.378	Fire
Pengangkutan	46.363.866.637	(26.507.425.195)	(409.525.678)	19.446.915.764	Marine cargo
Kendaraan bermotor	1.188.570.471.236	(13.503.214.828)	(8.684.594.089)	1.166.382.662.319	Motor vehicles
Rangka kapal	18.605.861.384	(8.782.813.587)	(1.900.715.207)	7.922.332.590	Marine hull
Rangka Pesawat	270.375.000	(189.262.500)	(63.412.541)	17.699.959	Aviation
Rekayasa	19.399.896.267	(10.941.636.049)	115.664.480	8.573.924.698	Engineering
Jaminan	16.362.308.891	(10.297.843.344)	457.705.641	6.522.171.188	Bonds
Aneka	354.466.953.153	(17.266.672.361)	1.012.532.376	338.212.813.168	Miscellaneous
Jumlah	1.772.221.974.239	(171.390.176.839)	(12.093.092.336)	1.588.738.705.064	Total

PT ASURANSI RAMAYANA Tbk DAN ENTITAS ANAK
Catatan atas Laporan Keuangan Konsolidasian Untuk Tahun-tahun yang Berakhir 31 Desember 2022 dan 2021 (Angka-angka Disajikan dalam Rupiah, kecuali Dinyatakan Lain)

PT ASURANSI RAMAYANA Tbk AND ITS SUBSIDIARY
Notes to Consolidated Financial Statements For the Years Ended December 31, 2022 and 2021 (Figures are Presented in Rupiah, unless Otherwise Stated)

27. Beban Klaim / 27. Claims Expense

	2022				
	Klaim Bruto/ *Gross Claims*	Klaim Reasuransi/ *Reinsurance Claims*	Kenaikan (Penurunan) Estimasi Klaim/ *Increase (Decrease) in Estimated Claims*	Beban Klaim/ *Net Claims Expense*	
Kebakaran	33.827.162.550	(20.280.611.109)	8.496.851.705	22.043.403.146	Fire
Pengangkutan	6.980.113.383	(5.932.824.469)	2.360.275.169	3.407.564.083	Marine cargo
Kendaraan bermotor	577.032.472.842	(5.880.875.404)	14.716.723.123	585.868.320.561	Motor vehicles
Rangka kapal	21.831.719.799	(13.238.670.147)	5.459.216.737	14.052.266.389	Marine hull
Rangka pesawat	1.928.385.052	(1.349.869.536)	-	578.515.516	Aviation
Rekayasa	5.962.163.650	(3.613.588.725)	3.595.279.844	5.943.854.769	Engineering
Jaminan	38.388.990	-	1.666.946.595	1.705.335.585	Bonds
Aneka	523.349.402.610	(9.714.334.643)	2.707.166.736	516.342.234.703	Miscellaneous
Jumlah	1.170.949.808.876	(60.010.774.033)	39.002.459.909	1.149.941.494.752	Total

	2021				
	Klaim Bruto/ *Gross Claims*	Klaim Reasuransi/ *Reinsurance Claims*	Kenaikan (Penurunan) Estimasi Klaim/ *Increase (Decrease) in Estimated Claims*	Beban Klaim/ *Net Claims Expense*	
Kebakaran	43.461.870.135	(29.494.533.510)	(8.114.302.706)	5.853.033.919	Fire
Pengangkutan	8.808.827.460	(7.429.945.684)	(2.348.455.087)	(969.573.311)	Marine cargo
Kendaraan bermotor	560.511.127.102	(8.382.731.072)	(522.498.774)	551.605.897.256	Motor vehicles
Rangka kapal	8.119.577.949	(4.642.000.131)	(4.288.336.953)	(810.759.135)	Marine hull
Rangka pesawat	-	-	(2.327.326)	(2.327.326)	Aviation
Rekayasa	14.166.406.219	(9.558.215.866)	(3.180.497.003)	1.427.693.350	Engineering
Jaminan	174.215.910	-	(569.306.097)	(395.090.187)	Bonds
Aneka	415.548.412.279	(24.976.630.404)	(2.217.058.306)	388.354.723.569	Miscellaneous
Jumlah	1.050.790.437.054	(84.484.056.667)	(21.242.782.252)	945.063.598.135	Total

28. Beban Komisi Neto / 28. Net Commission Expense

	2022			
	Pendapatan Komisi *Commission Income*	Beban Komisi/ *Commission Expense*	Beban Komisi Neto/ *Net Commission Expense/(Income)*	
Kebakaran	(19.552.875.707)	18.678.103.312	(874.772.395)	Fire
Pengangkutan	(10.424.873.549)	13.852.371.145	3.427.497.596	Marine cargo
Kendaraan bermotor	(51.998.753)	376.489.782.599	376.437.783.846	Motor vehicles
Rangka kapal	(947.648.361)	1.620.795.070	673.146.709	Marine hull
Rangka pesawat	-	-	-	Aviation
Rekayasa	(3.008.840.967)	3.841.591.043	832.750.076	Engineering
Jaminan	(3.263.575.925)	3.823.826.521	560.250.596	Bonds
Aneka	(2.785.776.719)	57.343.585.995	54.557.809.276	Miscellaneous
Jumlah	(40.035.589.981)	475.650.055.685	435.614.465.704	Total

PT ASURANSI RAMAYANA Tbk DAN ENTITAS ANAK
Catatan atas Laporan Keuangan Konsolidasian Untuk Tahun-tahun yang Berakhir 31 Desember 2022 dan 2021 (Angka-angka Disajikan dalam Rupiah, kecuali Dinyatakan Lain)

PT ASURANSI RAMAYANA Tbk AND ITS SUBSIDIARY
Notes to Consolidated Financial Statements For the Years Ended December 31, 2022 and 2021 (Figures are Presented in Rupiah, unless Otherwise Stated)

	2021			
	Pendapatan Komisi *Commission Income*	Beban Komisi/ *Commission Expense*	Beban Komisi Neto/ *Net Commission Expense/(Income)*	
Kebakaran	(20.197.801.610)	15.729.490.978	(4.468.310.632)	Fire
Pengangkutan	(7.868.990.170)	10.275.169.906	2.406.179.736	Marine cargo
Kendaraan bermotor	(1.926.314.208)	290.885.866.499	288.959.552.291	Motor vehicles
Rangka kapal	(1.503.969.960)	2.393.090.788	889.120.828	Marine hull
Rangka pesawat	(39.204.375)	27.037.500	(12.166.875)	Aviation
Rekayasa	(3.393.367.760)	4.432.329.517	1.038.961.757	Engineering
Jaminan	(3.413.724.436)	3.674.588.276	260.863.840	Bonds
Aneka	(3.222.745.425)	49.688.297.602	46.465.552.177	Miscellaneous
Jumlah	(41.566.117.944)	377.105.871.066	335.539.753.122	Total

29. Hasil Investasi / 29. Income from Investments

	2022	2021	
Penghasilan bunga	10.980.815.401	13.323.244.849	Interest income
Pendapatan pembagian surplus underwriting	6.274.871.350	7.282.535.854	Surplus underwriting distribution income
Keuntungan penyesuaian nilai wajar properti investasi (Catatan 12)	5.981.351.300	4.104.000.000	Gain on changes in fair value of investment properties (Note 12)
Bagian laba bersih entitas asosiasi (Catatan 9f)	8.568.495.886	2.646.523.416	Share in profit for the year of associates (Note 9f)
Dividen (Catatan 9b dan 9f)	-	132.604.070	Dividend (Note 9b and 9f)
Jumlah	31.805.533.937	27.488.908.189	Total

30. Beban Usaha / 30. Operating Expenses

	2022	2021	
Pemasaran			Marketing
Promosi	41.590.945.407	32.775.796.644	Advertising
Pengembangan usaha	73.016.626.526	51.179.897.602	Business development
Subjumlah	114.607.571.933	83.955.694.246	Subtotal
Umum dan administrasi			General and administrative
Gaji dan tunjangan karyawan	141.407.587.419	127.331.245.178	Salaries and employee benefits
Cadangan penurunan nilai piutang (Catatan 5, 6, dan 7)	24.091.408.973	6.460.492.145	Provision for doubtful accounts (Note 5, 6, and 7)
Penyusutan (Catatan 11)	15.104.679.585	13.196.007.160	Depreciation (Note 11)
Pemeliharaan dan perbaikan	6.420.568.698	5.666.779.492	Repairs and maintenance
Imbalan kerja jangka panjang (Catatan 32)	5.379.878.072	-	Long-term employee benefits (Note 32)
Pengolahan data	3.349.903.465	1.921.431.986	Data processing
Pengembangan dan pelatihan	1.427.359.459	2.399.490.933	Training and development
Beban amortisasi hak atas tanah (Catatan 13)	518.792.500	402.307.500	Amortization of landrights (Note 13)
Beban kantor dan lainnya	39.438.450.953	36.592.460.449	Office expenses and others
Subjumlah	237.138.629.124	193.970.214.843	Subtotal
Jumlah beban usaha	351.746.201.057	277.925.909.089	Total operating expenses

PT ASURANSI RAMAYANA Tbk DAN ENTITAS ANAK
Catatan atas Laporan Keuangan Konsolidasian Untuk Tahun-tahun yang Berakhir 31 Desember 2022 dan 2021 (Angka-angka Disajikan dalam Rupiah, kecuali Dinyatakan Lain)

PT ASURANSI RAMAYANA Tbk AND ITS SUBSIDIARY
Notes to Consolidated Financial Statements For the Years Ended December 31, 2022 and 2021 (Figures are Presented in Rupiah, unless Otherwise Stated)

31. Penghasilan (Beban) Lain-lain

31. Other Income (Expense)

	2022	2021	
Pendapatan administrasi polis	9.135.782.035	7.200.278.038	Income from policy administration
Keuntungan penjualan aset tetap (Catatan 11)	6.990.207.684	8.933.742.508	Gain on sale of property and equipment (Note 11)
Jasa giro	1.851.393.621	1.106.747.739	Interest from current accounts
Pendapatan imbalan kerja jangka panjang (Catatan 32)	-	4.068.820.981	Income from long-term employee benefits (Note 32)
Beban bunga liabilitas sewa pembiayaan (Catatan 20)	(1.882.268.769)	(2.069.456.690)	Interest expense on lease liabilities (Note 20)
Keuntungan (rugi) kurs mata uang asing - bersih	(2.489.327.821)	363.433.844	Gain (loss) on foreign exchange - net
Lainnya	(8.263.974.243)	465.978.970	Others
Pendapatan lain-lain - bersih	5.341.812.507	20.069.545.390	Other income - net

32. Liabilitas Imbalan Kerja Jangka Panjang

Liabilitas yang disajikan pada laporan posisi keuangan konsolidasian terkait kewajiban Grup atas program imbalan pasti adalah sebagai berikut:

32. Long-term Employee Benefit Liability

The liabilities amount included in the consolidated statement of financial position arising from the Group's obligation in respect of its defined benefit plan is as follows:

	2022	2021	
Liabilitas imbalan kerja jangka panjang	26.968.767.891	15.327.479.178	Long-term employee benefits liability
Liabilitas imbalan kerja Jangka panjang lainnya	3.040.351.621	2.997.571.849	Other long-term employee benefits liability
Jumlah	30.009.119.512	18.325.051.027	Total

Besarnya imbalan pasca kerja dihitung berdasarkan ketentuan yang berlaku.

Perhitungan aktuaria terakhir atas liabilitas imbalan kerja jangka panjang dilakukan oleh Kantor Konsultan Aktuaria Steven & Mourits, aktuaris independen, tertanggal 18 Maret 2023.

Beban imbalan kerja jangka panjang tahun 2022 termasuk dalam "Beban usaha" (Catatan 30) dan pendapatan imbalan kerja jangka panjang tahun 2021 termasuk dalam "Pendapatan lain-lain" (Catatan 31) dalam laba rugi dengan rincian sebagai berikut:

The amount of post-employment benefits is callculated based on the applicable provisions.

The latest actuarial valuation report on the long-term employee benefit liability was from Kantor Konsultan Aktuaria Steven & Mourits, an independent actuary, dated March 18, 2023.

The long-term employee benefits expense in 2022 is included in the "Operating expenses" (Note 30) and long-term employee benefits income in 2021 is included in "Other income" (Note 31) in the profit or loss with details as follows:

	2022	2021	
Pendapatan (beban) imbalan kerja jangka panjang	3.985.687.839	(5.239.914.510)	Long-term employee benefits expense (income)
Beban imbalan kerja jangka panjang lainnya	1.394.190.233	1.171.093.529	Other long-term employee benefits expense
Jumlah	5.379.878.072	(4.068.820.981)	Total

PT ASURANSI RAMAYANA Tbk DAN ENTITAS ANAK
Catatan atas Laporan Keuangan Konsolidasian Untuk Tahun-tahun yang Berakhir 31 Desember 2022 dan 2021
(Angka-angka Disajikan dalam Rupiah, kecuali Dinyatakan Lain)

PT ASURANSI RAMAYANA Tbk AND ITS SUBSIDIARY
Notes to Consolidated Financial Statements For the Years Ended December 31, 2022 and 2021
(Figures are Presented in Rupiah, unless Otherwise Stated)

a. Imbalan Kerja Jangka Panjang

Jumlah karyawan yang berhak adalah 888 dan 844 masing-masing pada tahun 2022 dan 2021.

Berikut adalah rincian beban (pendapatan) imbalan kerja jangka panjang:

a. Long-term Employee Benefits

Number of eligible employees is 888 and 844 in 2022 and 2021, respectively.

Following are details of long-term employee benefit expense (income):

	2022	2021	
Biaya jasa kini	2.934.695.195	1.678.835.468	Current service costs
Biaya jasa lalu dan keuntungan (kerugian) dari penyelesaian	2.500.078.401	(8.123.416.941)	Past service cost and loss (gain) from settlements
Biaya bunga neto	1.113.689.378	1.204.666.963	Net interest expense
Dampak SP PSAK IAI/IFRIC AD	(1.289.450.754)	-	Impact of SP PSAK IAI/IFRIC AD
Penyesuaian perubahan atribusi periode imbalan pensiun	120.865.852	-	Adjustment due to change in attribution period of pension compensation
Komponen biaya imbalan pasti yang diakui di laba rugi	5.379.878.072	(5.239.914.510)	Components of defined benefit costs recognized in profit or loss
Pengukuran kembali liabilitas imbalan pasti:			Remeasurement on the defined benefit liability:
Keuntungan (kerugian) aktuarial yang timbul dari:			Actuarial losses (gain) arising from:
Perubahan penyesuaian asumsi liabilitas program :			Adjustment in assumption on liability program :
Kerugian atas perubahan asumsi ekonomis	5.884.070.010	250.113.157	Loss due to changes in economic assumptions
Kerugian atas penyesuaian pengalaman	3.545.079.680	2.789.203.235	Loss due to changes in experience assumptions
Komponen biaya imbalan pasti yang diakui di penghasilan komprehensif lain	9.429.149.690	3.039.316.392	Components of defined benefit costs recognized in other comprehensive income

Mutasi nilai kini liabilitas imbalan kerja jangka panjang adalah sebagai berikut:

Movements of present value of long-term employee benefits are as follows:

	2022	2021	
Saldo awal tahun	15.327.479.178	18.621.687.150	Balance at the beginning of the year
Biaya jasa lalu dan keuntungan (kerugian) dari penyelesaian	2.500.078.401	(8.123.416.941)	Past service cost and loss (gain) from settlements
Biaya jasa kini	1.824.424.461	1.678.835.468	Current service costs
Biaya bunga neto	950.635.731	1.204.666.963	Net interest expense
Penyesuaian perubahan atribusi periode imbalan pensiun	(1.289.450.754)	-	Adjustment due to change in attribution period of pension compensation
Kerugian (keuntungan) aktuarial yang timbul dari :			Remeasurement losses (gain) :
Perubahan penyesuaian asumsi liabilitas program :			Adjustment in assumption on liability program :
Kerugian atas perubahan asumsi ekonomis	5.884.070.010	250.113.157	Loss due to changes in economic assumptions
Kerugian atas penyesuaian pengalaman	3.504.684.917	2.789.203.235	Loss due to changes in experience assumptions
Pembayaran imbalan	(1.733.154.053)	(1.093.609.854)	Benefit paid
Saldo akhir tahun	26.968.767.891	15.327.479.178	Balance at the end of the year

b. Imbalan Kerja Jangka Panjang Lainnya

Grup memberikan imbalan jangka panjang lainnya kepada karyawan berupa cuti besar. Karyawan yang mencapai lima (5) tahun masa kerja berhak atas dua (2) bulan gaji pokok untuk cuti besar.

b. Other Long-term Employee Benefits

The Group awards other long-term benefits to its employees which includes special leave. The employees are entitled to special leave after five (5) years working period. The employees are entitled to two (2) months salary.

PT ASURANSI RAMAYANA Tbk DAN ENTITAS ANAK
Catatan atas Laporan Keuangan Konsolidasian Untuk Tahun-tahun yang Berakhir 31 Desember 2022 dan 2021 (Angka-angka Disajikan dalam Rupiah, kecuali Dinyatakan Lain)

PT ASURANSI RAMAYANA Tbk AND ITS SUBSIDIARY
Notes to Consolidated Financial Statements For the Years Ended December 31, 2022 and 2021 (Figures are Presented in Rupiah, unless Otherwise Stated)

Berikut adalah rincian beban (pendapatan) imbalan kerja jangka panjang lainnya:

Following are details of other long-term employee benefit expense (income):

	2022	2021	
Biaya jasa kini	1.110.270.734	1.056.531.089	Current service costs
Biaya bunga neto	283.919.499	114.562.440	Net interest expense
Komponen biaya imbalan pasti yang diakui di laba rugi	1.394.190.233	1.171.093.529	Components of defined benefit costs recognized in profit or loss

Mutasi nilai kini liabilitas imbalan kerja jangka panjang lainnya adalah sebagai berikut:

Movements of present value of other long-term employee benefits liability are as follows:

	2022	2021	
Saldo awal tahun	2.997.571.849	3.132.970.583	Balance at the beginning of the year
Biaya jasa kini	1.110.270.734	1.056.531.089	Current service costs
Biaya bunga netto	283.919.499	160.593.252	Net interest expense
Biaya jasa lalu dan keuntungan (kerugian) dari penyelesaian	-	116.124	Past service cost and loss (gain) from settlements
Kerugian (keuntungan) aktuarial yang timbul dari:			Remeasurement losses (gain) :
Perubahan penyesuaian asumsi liabilitas program :			Adjustment in assumption on liability program :
Kerugian atas perubahan asumsi ekonomis	-	10.872.167	Loss due to changes in economic assumptions
Keuntungan atas penyesuaian pengalaman	-	(57.019.103)	Gain due to changes in experience assumptions
Pembayaran imbalan	(1.351.410.461)	(1.306.492.263)	Benefit paid
Saldo akhir tahun	3.040.351.621	2.997.571.849	Balance at the end of the year

Asumsi-asumsi aktuarial utama yang digunakan dalam perhitungan imbalan kerja jangka panjang:

The principal actuarial assumptions used in valuation of long-term employee benefits are as follows:

	2022	2021	
Tingkat diskonto	7,30%	7,00%	Discount rate
Tingkat kenaikan gaji	5,00%	3,00%	Salary growth rate
Tingkat kematian	TMI IV 2019	TMI IV 2019	Mortality rate
Usia pensiun	55	55	Retirement age

Analisa sensitivitas dari perubahan asumsi-asumsi utama terhadap liabilitas imbalan kerja jangka panjang pada tanggal 31 Desember 2022 dan 2021 dan liabilitas imbalan kerja jangka panjang lainnya adalah sebagai berikut:

The sensitivities of the overall long-term employee benefit liabilities and other long term liability as of December 31, 2022 and 2021 to changes in the weighted principal assumptions are as follows:

	2022			
	Dampak terhadap kenaikan (penurunan) Liabilitas Imbalan Pasti /*Impact on Defined Benefit Liability increase (decrease)*			
	Perubahan asumsi/ *Change in Assumptions*	Kenaikan asumsi/ *Increase in Assumptions*	Penurunan asumsi/ *Decrease in Assumptions*	
Tingkat diskonto	1%	(2.141.879.357)	2.418.212.091	Discount rate
Tingkat pertumbuhan gaji	1%	3.930.218.600	(3.474.479.169)	Salary growth rate

PT ASURANSI RAMAYANA Tbk DAN ENTITAS ANAK
Catatan atas Laporan Keuangan Konsolidasian Untuk Tahun-tahun yang Berakhir 31 Desember 2022 dan 2021 (Angka-angka Disajikan dalam Rupiah, kecuali Dinyatakan Lain)

PT ASURANSI RAMAYANA Tbk AND ITS SUBSIDIARY
Notes to Consolidated Financial Statements For the Years Ended December 31, 2022 and 2021 (Figures are Presented in Rupiah, unless Otherwise Stated)

	2021			
	Dampak terhadap kenaikan (penurunan) Liabilitas Imbalan Pasti /*Impact on Defined Benefit Liability increase (decrease)*			
	Perubahan asumsi/ *Change in Assumptions*	Kenaikan asumsi/ *Increase in Assumptions*	Penurunan asumsi/ *Decrease in Assumptions*	
Tingkat diskonto	1%	(1.210.473.528)	1.362.167.422	Discount rate
Tingkat pertumbuhan gaji	1%	2.948.754.316	(2.467.608.345)	Salary growth rate

33. Pajak Penghasilan

a. Beban (penghasilan) pajak Grup terdiri dari:

33. Income Tax

a. Tax expense (benefit) of the Group consists of the following:

	2022	2021	
Pajak kini	12.217.467.033	13.360.132.689	Current tax
Pajak tangguhan	(8.633.088.052)	(551.657.597)	Deferred tax
Jumlah	3.584.378.981	12.808.475.092	Total

b. Pajak Kini

Rekonsiliasi laba sebelum pajak menurut laporan laba rugi dan penghasilan komprehensif lain konsolidasian dengan laba kena pajak adalah sebagai berikut:

b. Current Tax

A reconciliation between the profit before tax per consolidated statements of profit or loss and others comprehensive income and taxable income follows:

	2022	2021	
Laba sebelum pajak menurut laporan laba rugi dan penghasilan komprehensif lain konsolidasian	90.081.897.136	77.767.898.297	Profit before tax per consolidated statements of profit or loss and other comprehensive income
Laba sebelum pajak entitas anak	(1.412.027.126)	(1.497.666.344)	Profit before tax of subsidiary
Laba sebelum pajak Perusahaan	88.669.870.010	76.270.231.953	Profit before tax of the Company
Perbedaan temporer:			Temporary differences:
Cadangan kerugian penurunan nilai	19.943.678.946	6.460.492.145	Allowance for impairment
Estimasi klaim retensi sendiri (IBNR)	17.323.152.009	3.238.990.425	Estimated own retention claims
Imbalan kerja jangka panjang	1.861.479.816	(6.259.581.457)	Long-term employee benefits
Jumlah	39.128.310.771	3.439.901.113	Total
Perbedaan tetap:			Permanent differences:
Beban lainnya	71.654.412.556	95.107.128.306	Other expenses
Jasa giro	(1.838.910.683)	(1.086.304.262)	Interest income from current accounts
Laba pelepasan tanah & bangunan	(6.160.425.042)	(9.003.402.273)	Gain on sale of property and equipment
Hasil investasi	(10.980.815.401)	(13.323.244.849)	Income from investments
Premi belum merupakan pendapatan	(130.987.642.318)	(96.064.090.151)	Unearned premiums
Jumlah	(78.313.380.888)	(24.369.913.229)	Net
Laba kena pajak Perusahaan	49.484.799.893	55.340.219.837	Taxable income of the Company

PT ASURANSI RAMAYANA Tbk DAN ENTITAS ANAK
Catatan atas Laporan Keuangan Konsolidasian Untuk Tahun-tahun yang Berakhir 31 Desember 2022 dan 2021 (Angka-angka Disajikan dalam Rupiah, kecuali Dinyatakan Lain)

PT ASURANSI RAMAYANA Tbk AND ITS SUBSIDIARY
Notes to Consolidated Financial Statements For the Years Ended December 31, 2022 and 2021 (Figures are Presented in Rupiah, unless Otherwise Stated)

Rincian beban pajak dan utang pajak kini adalah sebagai berikut:

Current tax expense and payable are computed as follows:

	2022	2021	
Beban pajak kini			Current tax expense
Perusahaan			The Company
22% x Rp 49.484.799.893 tahun 2022 dan 22% x Rp 55.340.219.837 tahun 2021	10.886.655.977	12.174.848.363	22% x Rp 49,484,799,893 in 2022 and 22% x Rp 55,340,219,837 in 2021
Entitas anak	1.330.811.056	1.185.284.326	Subsidiary
Jumlah	12.217.467.033	13.360.132.689	Total
Pembayaran pajak penghasilan dimuka			Less prepaid income taxes
Perusahaan			The Company
Pasal 25	10.512.107.061	12.028.066.276	Article 25
Entitas anak	1.239.024.952	1.178.038.431	Subsidiary
Jumlah	11.751.132.013	13.206.104.707	Total
Utang pajak kini	466.335.020	154.027.982	Current tax payable
Utang pajak kini (Catatan 17)			Current tax payable (Note 17)
Perusahaan	374.548.916	146.782.087	The Company
Entitas anak	91.786.104	7.245.895	Subsidiary
Jumlah	466.335.020	154.027.982	Total

c. Pajak Tangguhan

Rincian aset pajak tangguhan Grup adalah sebagai berikut:

c. Deferred Tax

The details of the Group deferred tax assets are as follows:

	1 Januari/ *January 1,* 2022	Tahun berjalan/ *Current Year*	Dibebankan ke penghasilan komprehensif lainnya/ *Charged to other comprehensive income*	31 Desember/ *December 31,* 2022	
Perusahaan					Company
Estimasi klaim retensi sendiri	14.601.483.096	4.387.609.369	-	18.989.092.465	Estimated own retention claims
Cadangan kerugian penurunan nilai	2.932.792.098	3.811.093.442	-	6.743.885.540	Allowance for doubtful accounts
Liabilitas imbalan kerja jangka panjang	3.901.325.593	409.525.560	2.045.947.046	6.356.798.199	Long-term employee benefits
Subjumlah	21.435.600.787	8.608.228.371	2.045.947.046	32.089.776.204	Subtotal
Entitas anak					Subsidiary
Penyusutan dan amortisasi	4.499.241.742	1.207.472.333	-	5.706.714.075	Depreciation and amortization
Liabilitas sewa pembiayaan	2.529.843.377	(1.269.169.226)	-	1.260.674.151	Lease liability
Liabilitas imbalan kerja jangka panjang	130.185.630	86.556.575	28.465.886	245.208.091	Long-term employee benefits
Subjumlah	7.159.270.749	24.859.682	28.465.886	7.212.596.316	Subtotal
Jumlah	28.594.871.536	8.633.088.053	2.074.412.932	39.302.372.520	Total

PT ASURANSI RAMAYANA Tbk DAN ENTITAS ANAK
Catatan atas Laporan Keuangan Konsolidasian Untuk Tahun-tahun yang Berakhir 31 Desember 2022 dan 2021 (Angka-angka Disajikan dalam Rupiah, kecuali Dinyatakan Lain)

PT ASURANSI RAMAYANA Tbk AND ITS SUBSIDIARY
Notes to Consolidated Financial Statements For the Years Ended December 31, 2022 and 2021 (Figures are Presented in Rupiah, unless Otherwise Stated)

	1 Januari/ *January 1,* 2021	Tahun berjalan/ *Current Year*	Dibebankan ke penghasilan komprehensif lainnya/ *Charged to other comprehensive income*	31 Desember/ *December 31,* 2021	
Perusahaan					Company
Cadangan kerugian penurunan nilai	1.511.483.826	1.421.308.272	-	2.932.792.098	Allowance for doubtful accounts
Estimasi klaim retensi sendiri	13.888.905.202	712.577.894	-	14.601.483.096	Estimated own retention claims
Liabilitas imbalan kerja jangka panjang	4.639.409.639	(1.377.107.921)	639.023.875	3.901.325.593	Long-term employee benefits
Subjumlah	20.039.798.667	756.778.245	639.023.875	21.435.600.787	Subtotal
Entitas anak					Subsidiary
Penyusutan dan amortisasi	3.112.199.506	1.387.042.236	-	4.499.241.742	Depreciation and amortization
Liabilitas sewa pembiayaan	4.075.951.100	(1.546.107.723)	-	2.529.843.377	Lease liability
Liabilitas imbalan kerja jangka panjang	146.615.060	(46.055.161)	29.625.731	130.185.630	Long-term employee benefits
Subjumlah	7.334.765.666	(205.120.648)	29.625.731	7.159.270.749	Subtotal
Jumlah	27.374.564.333	551.657.597	668.649.606	28.594.871.536	Total

Rekonsiliasi antara beban pajak dan hasil perkalian laba akuntansi sebelum pajak dengan tarif pajak yang berlaku adalah sebagai berikut:

A reconciliation between the total tax expense and the amounts computed by applying the effective tax rates to profit before tax of the Group is as follows:

	2022	2021	
Laba sebelum pajak menurut laporan laba rugi dan penghasilan komprehensif lain konsolidasian	90.081.897.136	77.767.898.297	Profit before tax per consolidated statements of profit or loss and other comprehensive income
Laba sebelum pajak entitas anak	(1.412.027.126)	(1.497.666.344)	Profit before tax of a subsidiary
Laba sebelum pajak Perusahaan	88.669.870.010	76.270.231.953	Profit before tax of the Company
Beban pajak Perusahaan dengan tarif pajak yang berlaku:	19.507.371.402	16.779.451.030	Tax expense at effective tax rate:
Pengaruh perbedaan tetap:			Tax effect of permanent differences:
Beban lainnya	15.763.970.762	20.923.568.227	Other expenses
Jasa giro	(404.560.350)	(238.986.938)	Interest income from current accounts
Laba pelepasan tanah dan bangunan	(1.355.293.509)	(1.980.748.500)	Gain on sale of property and equipment
Hasil investasi	(2.415.779.388)	(2.931.113.867)	Income from investments
Premi belum merupakan pendapatan	(28.817.281.310)	(21.134.099.833)	Unearned premiums
Bersih	(17.228.943.795)	(5.361.380.910)	Net
Jumlah	2.278.427.607	11.418.070.120	Subtotal
Beban pajak - Perusahaan	2.278.427.607	11.418.070.120	Tax expense - the Company
Entitas anak	1.305.951.374	1.390.404.973	Subsidiary
Jumlah beban pajak	3.584.378.981	12.808.475.092	Total tax expense

PT ASURANSI RAMAYANA Tbk DAN ENTITAS ANAK
Catatan atas Laporan Keuangan Konsolidasian Untuk Tahun-tahun yang Berakhir 31 Desember 2022 dan 2021 (Angka-angka Disajikan dalam Rupiah, kecuali Dinyatakan Lain)

PT ASURANSI RAMAYANA Tbk AND ITS SUBSIDIARY
Notes to Consolidated Financial Statements For the Years Ended December 31, 2022 and 2021 (Figures are Presented in Rupiah, unless Otherwise Stated)

Pada tanggal 31 Maret 2020, Pemerintah Indonesia menerbitkan Peraturan Pemerintah No. 1/2020 dan pada tanggal 16 Mei 2020 telah ditetapkan sebagai Undang-undang No. 2 Tahun 2020 tentang Kebijakan Keuangan Negara dan Stabilitas Sistem Keuangan untuk Penanganan Pandemi *Corona Virus Disease* (Covid-19). Melalui peraturan ini, Pemerintah memutuskan beberapa kebijakan baru dan salah satunya terkait dengan penyesuaian tarif pajak penghasilan wajib pajak badan dalam negeri dan bentuk usaha tetap sebagai berikut:

- Tarif pajak penghasilan sebesar 22% yang berlaku pada tahun pajak 2020 dan 2021, dan
- Tarif pajak penghasilan sebesar 20% yang mulai berlaku pada tahun pajak 2022.

Pada tanggal 7 Oktober 2021, Dewan Perwakilan Rakyat Republik Indonesia mengesahkan Undang-Undang Harmonisasi Peraturan Perpajakan, yang antara lain menetapkan tarif pajak penghasilan badan sebesar 22% untuk tahun pajak 2022 dan seterusnya.

Perusahaan telah menerapkan penyesuaian atas tarif pajak yang berlaku dalam perhitungan pajak kininya.

Aset dan liabilitas pajak tangguhan Perusahaan pada tanggal 31 Desember 2022 dan 2021 telah dihitung dengan menggunakan tarif pajak yang diperkirakan berlaku pada saat direalisasi.

On March 31, 2020, the Government issued Government Regulation No. 1/2020 and on May 16, 2020 was stipulated as Law No. 2 Year 2020 related to State Financial Policies and Financial System Stability to cope with Corona Virus Disease (Covid-19) pandemic. Through this regulation, the Government issued some new policies which, among others, related to the change in the corporate income tax rate for domestic taxpayers and permanent establishments as follows:

- Corporate income tax rate of 22% effective for 2020 and 2021 fiscal years, and
- Corporate income tax rate of 20% effective for 2022 fiscal year.

On October 7, 2021, the House of Representatives of the Republic of Indonesia passed the Law on the Harmonization of Tax Regulations, which stipulates a corporate income tax rate of 22% for the fiscal year 2022 onwards, among others.

The Company has adopted the amendments of those prevailing tax rates in the current tax computation.

Deferred tax assets and liabilities of the Company as of December 31, 2022 and 2021 have been calculated by taking into account tax rates expected to be prevailing at the time they realise.

34. Laba per Saham / 34. Basic Earnings per Share

Perhitungan laba per saham adalah sebagai berikut:

The calculation of basic earnings per share is as follows:

	2022	2021	
Laba tahun berjalan yang dapat diatribusikan kepada pemilik entitas Induk	86.492.366.816	64.957.198.517	Profit for the year attributable to owners of the parent company
Rata-rata jumlah saham beredar	304.283.840	304.283.840	Weighted average number of shares outstanding during the year
Laba per saham (dalam Rupiah penuh)	284	213	Basic earnings per share (in full Rupiah)

35. Sifat dan Transaksi Hubungan Berelasi / 35. Nature of Relationships and Transactions with Related Parties

Sifat Pihak Berelasi

a. Perusahaan merupakan salah satu pemegang saham dari PT Asuransi Staco Mandiri.

Nature of Relationships

a. The Company is one of the stockholders of PT Asuransi Staco Mandiri

PT ASURANSI RAMAYANA Tbk DAN ENTITAS ANAK
Catatan atas Laporan Keuangan Konsolidasian Untuk Tahun-tahun yang Berakhir 31 Desember 2022 dan 2021
(Angka-angka Disajikan dalam Rupiah, kecuali Dinyatakan Lain)

PT ASURANSI RAMAYANA Tbk AND ITS SUBSIDIARY
Notes to Consolidated Financial Statements For the Years Ended December 31, 2022 and 2021
(Figures are Presented in Rupiah, unless Otherwise Stated)

b. Korean Reinsurance Company merupakan salah satu pemegang saham Perusahaan.
c. PT Binasentra Purna merupakan entitas asosiasi.

b. Korean Reinsurance Company is one of the stockholders of the Company.
c. PT Binasentra Purna is an associate entity.

Transaksi dengan Pihak Berelasi

Dalam kegiatan usahanya, Grup melakukan transaksi tertentu dengan pihak-pihak berelasi, yang meliputi antara lain:

a. Grup memiliki piutang premi dari asuradur yakni PT Asuransi Staco Mandiri, pihak berelasi (Catatan 5) dengan rincian sebagai berikut:

Transactions with Related Parties

In the normal course of business, the Group entered into certain transactions with related parties, among others, as follows:

a. The Group has a premiums receivable from ceding company PT Asuransi Staco Mandiri, a related party (Note 5) as follows:

	2022	2021	
PT Asuransi Staco Mandiri	65.124.379	41.159.534	PT Asuransi Staco Mandiri

b. Grup memperoleh sebagian penutupan asuransi melalui broker asuransi PT Binasentra Purna (Catatan 16), dengan rincian sebagai berikut:

b. Certain insurance coverages were obtained from PT Binasentra Purna (Note 16), a related party, as follows:

	2022	2021	
PT Binasentra Purna	416.835.727	511.479.730	PT Binasentra Purna

c. Grup memberikan kompensasi kepada karyawan kunci. Pada tahun 2022 dan 2021, imbalan yang diberikan kepada direksi dan anggota manajemen kunci lainnya adalah sebagai berikut:

c. The Group provides compensation to its key management personnel. The renumeration of directors and other members of key management in 2022 and 2021 were as follows:

	2022								
	Dewan Direksi/ *Board of Directors*		Dewan Komisaris/ *Board of Commissioners*		Pemegang saham utama yang juga bagian dari manajemen/ *Shareholders that are Part of Management*		Personil manajemen kunci lainnya/ *Management Personnel*		
Gaji dan imbalan kerja jangka pendek	35%	8.742.912.726	8%	1.856.359.910	17%	4.296.942.534	40%	9.761.000.332	Salary and other short-term employee benefits

	2021								
	Dewan Direksi/ *Board of Directors*		Dewan Komisaris/ *Board of Commissioners*		Pemegang saham utama yang juga bagian dari manajemen/ *Shareholders that are Part of Management*		Personil manajemen kunci lainnya/ *Management Personnel*		
Gaji dan imbalan kerja jangka pendek	38%	8.503.069.478	7%	1.582.386.540	17%	3.911.056.237	38%	8.643.137.041	Salary and other short-term employee benefits

PT ASURANSI RAMAYANA Tbk DAN ENTITAS ANAK
Catatan atas Laporan Keuangan Konsolidasian Untuk Tahun-tahun yang Berakhir 31 Desember 2022 dan 2021 (Angka-angka Disajikan dalam Rupiah, kecuali Dinyatakan Lain)

PT ASURANSI RAMAYANA Tbk AND ITS SUBSIDIARY
Notes to Consolidated Financial Statements For the Years Ended December 31, 2022 and 2021 (Figures are Presented in Rupiah, unless Otherwise Stated)

36. Tujuan dan Kebijakan Risiko Manajemen Keuangan

Risiko Asuransi

Risiko utama yang dihadapi Perusahaan terkait dengan kontrak asuransi adalah perbedaan antara jumlah klaim yang terjadi, manfaat yang dibayarkan dan waktu terjadinya klaim dengan yang diprediksikan sebelumnya. Hal ini dipengaruhi oleh frekuensi, tingkat keparahan (*severity*) dari klaim, manfaat aktual yang dibayarkan, dan perkembangan dari klaim jangka panjang. Oleh karena itu, tujuan Perusahaan adalah untuk memastikan bahwa cadangan yang dibentuk cukup untuk memenuhi semua liabilitas tersebut.

Eksposur risiko yang terkait dengan kontrak asuransi dapat dimitigasi dengan melakukan diversifikasi portofolio kontrak asuransi dan area geografis. Keberagaman risiko diperbaiki juga melalui pemilihan risiko dengan hati-hati dan implementasi dari pedoman underwriting serta pengaturan program reasuransi.

Dalam rangka manajemen risiko atas pertanggungan asuransi yang bernilai signifikan dan mempunyai risiko khusus, Perusahaan mengadakan kontrak reasuransi baik yang bersifat proporsional maupun non-proporsional dengan beberapa perusahaan asuransi dan reasuransi dalam negeri dan luar negeri. Program reasuransi untuk tahun 2022 adalah sebagai berikut:

1. Program Reasuransi Proporsional *Treaty*

36. Risk Management Objectives and Policies

Insurance Risk Management

The principal risk the Company faces under insurance contracts is the difference between actual claims, benefit payments and claim dates from the one predicted previously. This is influenced by the frequency, severity of claims, actual benefits paid and subsequent development of long-term claims. Therefore, the objective of the Company is to ensure that sufficient reserves are made to cover those liabilities.

The risk exposure related to insurance contracts is mitigated by diversification of insurance contracts portfolio and geographical areas. The variability of risks is also improved by prudent risks selection and implementation of underwriting strategy guidelines, as well as reinsurance program arrangements.

For purposes of risk management on significant amount of insurance coverage and special risk coverage, the Company entered into proportional and/or non-proportional reinsurance contracts with some local and foreign insurance and reinsurance companies. Reinsurance programs in 2022 are as follows:

1. Proportional Treaty Reinsurance Program

Jenis Pertanggungan *Type of Coverage*	Program treaty untuk setiap kerugian untuk setiap risiko *Treaty program for every loss and every risk*		
	Retensi *Retention*	Dalam Negeri *Domestic*	Jumlah *Total*
Kebakaran - bisnis langsung *Fire - direct business*			
Rupiah/*Rupiah*	12.500.000.000	387.500.000.000	400.000.000.000
Dolar Amerika Serikat/ *United States Dollar *)*	862.069	26.724.138	27.586.207
Pengangkutan - bisnis langsung/ *Marine cargo - direct business*			
Rupiah/*Rupiah*	6.187.500.000	117.562.500.000	123.750.000.000
Dolar Amerika Serikat/ *United States Dollar *)*	426.724	8.107.759	8.534.483
Rekayasa - bisnis langsung/ *Engineering - direct business*			
Rupiah/*Rupiah*	11.250.000.000	281.250.000.000	292.500.000.000
Dolar Amerika Serikat/ *United States Dollar *)*	775.862	19.396.552	20.172.414

PT ASURANSI RAMAYANA Tbk DAN ENTITAS ANAK
Catatan atas Laporan Keuangan Konsolidasian Untuk Tahun-tahun yang Berakhir 31 Desember 2022 dan 2021
(Angka-angka Disajikan dalam Rupiah, kecuali Dinyatakan Lain)

PT ASURANSI RAMAYANA Tbk AND ITS SUBSIDIARY
Notes to Consolidated Financial Statements For the Years Ended December 31, 2022 and 2021
(Figures are Presented in Rupiah, unless Otherwise Stated)

Jenis Pertanggungan *Type of Coverage*	Program treaty untuk setiap kerugian untuk setiap risiko *Treaty program for every loss and every risk*		
	Retensi *Retention*	Dalam Negeri *Domestic*	Jumlah *Total*
Tanggung Gugat, Kecelakaan Diri, Aneka - bisnis langsung/ *Liability, personal accident, Miscellenous - direct business*			
Rupiah/*Rupiah*	1.687.500.000	35.437.500.000	37.125.000.000
Dolar Amerika Serikat/ *United States Dollar *)*	116.379	2.443.966	2.560.345
Jaminan - bisnis langsung/ *Surety bond - direct business*			
Rupiah/*Rupiah*	1.207.500.000	26.392.500.000	27.600.000.000
Dolar Amerika Serikat/ *United States Dollar *)*	83.276	1.820.172	1.903.448

*) Program Reasuransi *treaty* dilakukan dalam Dolar Amerika Serikat atau jumlah ekuivalen mata uang asing lainnya.

*) Treaty reinsurance program is denominated in U.S. Dollar or other equivalent foreign currencies.

2. Program Reasuransi Non-Proporsional – *Excess of Loss*

2. Non-proportional Reinsurance Program – Excess of Loss

	Program excess of loss untuk setiap kerugian dan setiap risiko *Excess of loss program for every loss and every risk*		
	Retensi *Retention*	Dalam Negeri *Domestic*	Jumlah *Total*
Kebakaran dan rekayasa - bisnis langsung/ *Fire and engineering - direct business*			
Rupiah/*Rupiah*	6.000.000.000	6.500.000.000	12.500.000.000
Dolar Amerika Serikat/ *United States Dollar *)*	379.310	482.759	862.069
Pengangkutan - bisnis langsung/ *Marine cargo - direct business*			
Rupiah/*Rupiah*	6.000.000.000	187.500.000	6.187.500.000
Dolar Amerika Serikat/ *United States Dollar *)*	413.793	12.931	426.724
Kendaraan bermotor - bisnis langsung/ *Motor vehicle - direct business*			
Rupiah/*Rupiah*	500.000.000	14.500.000.000	15.000.000.000
Dolar Amerika Serikat/ *United States Dollar *)*	34.483	1.000.000	1.034.483
Alat Berat - bisnis langsung/ *Heavy equipment - direct business*			
Rupiah/*Rupiah*	500.000.000	14.500.000.000	15.000.000.000
Dolar Amerika Serikat/ *United States Dollar *)*	34.483	1.000.000	1.034.483

PT ASURANSI RAMAYANA Tbk DAN ENTITAS ANAK
Catatan atas Laporan Keuangan Konsolidasian Untuk Tahun-tahun yang Berakhir 31 Desember 2022 dan 2021
(Angka-angka Disajikan dalam Rupiah, kecuali Dinyatakan Lain)

PT ASURANSI RAMAYANA Tbk AND ITS SUBSIDIARY
Notes to Consolidated Financial Statements For the Years Ended December 31, 2022 and 2021
(Figures are Presented in Rupiah, unless Otherwise Stated)

	Program excess of loss untuk setiap kerugian dan setiap risiko *Excess of loss program for every loss and every risk*		
	Retensi *Retention*	Dalam Negeri *Domestic*	Jumlah *Total*
Rangka kapal - bisnis langsung *Marine hull - direct business*			
Rupiah/*Rupiah*	2.500.000.000	32.500.000.000	35.000.000.000
Dolar Amerika Serikat/ *United States Dollar *)*	137.931	2.275.862	2.592.593
Kebakaran, pengangkutan, rekayasa, kendaraan bermotor dan kecelakaan diri - bisnis lansgung/ *Fire, marine cargo, engineering, motor vehicle, personal accident - direct business*			
Rupiah/*Rupiah*	6.000.000.000	144.000.000.000	150.000.000.000
Dolar Amerika Serikat/ *United States Dollar *)*	379.310	9.965.517	10.344.828
Kesehatan - bisnis langsung/ Health - direct business			
Rupiah/*Rupiah*	150.000.000	2.850.000.000	3.000.000.000
Dolar Amerika Serikat/ *United States Dollar *)*	10.345	196.552	206.897

*) Program Reasuransi Non-Proposional – *Excess of Loss* dilakukan dalam Dolar Amerika Serikat atau jumlah ekuivalen mata uang asing lainnya.

*) Non-proportional Reinsurance program – Excess of Loss is denominated in U.S. Dollar or other equivalent foreign currencies.

Perusahaan tidak tergantung pada satu reasuradur ataupun satu kontrak reasuransi tertentu secara signifikan.

The Company is not significantly dependent upon any single reinsurance company or reinsurance contract.

Asumsi Utama

Asumsi utama yang menjadi dasar dalam perhitungan estimasi kewajiban klaim yaitu bahwa pembentukan klaim masa depan Perusahaan akan memiliki pola yang sama dengan pembentukan klaim yang terjadi di masa lampau. Termasuk asumsi dari rata-rata beban klaim, beban penanganan klaim, faktor inflasi klaim, dan jumlah klaim untuk setiap tahun kecelakaan. Justifikasi kualitatif tambahan digunakan untuk memperkirakan tingkat di mana tren masa lampau tidak akan terulang lagi di masa depan, misalnya; kejadian khusus yang hanya terjadi sekali, perubahan yang terjadi di pasar seperti sikap masyarakat terhadap klaim, kondisi ekonomi maupun faktor internal seperti campuran portofolio, syarat dan ketentuan polis dan prosedur penanganan klaim.

Main Assumptions

The principal assumption in calculating the claim reserve estimations is that the Company's future claims development will follow a similar pattern to historical claims development. This includes assumptions on average claim costs, claim handling costs, claim inflation factors and claim numbers for each accident year. Additional qualitative judgments are used to assess the extent to which historical trends may not apply in the future, for example: specific one off occurrence, changes in market factors such as public attitude to insurance claims, economic conditions, as well as internal factors such as portofolio mix, policy terms and conditions and claims handling procedures.

PT ASURANSI RAMAYANA Tbk DAN ENTITAS ANAK
Catatan atas Laporan Keuangan Konsolidasian Untuk Tahun-tahun yang Berakhir 31 Desember 2022 dan 2021
(Angka-angka Disajikan dalam Rupiah, kecuali Dinyatakan Lain)

PT ASURANSI RAMAYANA Tbk AND ITS SUBSIDIARY
Notes to Consolidated Financial Statements For the Years Ended December 31, 2022 and 2021
(Figures are Presented in Rupiah, unless Otherwise Stated)

Justifikasi lebih lanjut digunakan untuk menghitung tingkat di mana faktor eksternal seperti keputusan peradilan dan peraturan pemerintah yang mempengaruhi estimasi besaran klaim. Kondisi utama yang mempengaruhi keandalan dari asumsi yang digunakan adalah rasio kerugian, perbedaan tingkat bunga, keterlambatan dalam penyelesaian dan perubahan nilai tukar mata uang asing.

Further justification is required to assess the extent to which external factors such as judicial decisions and government regulations affect the claim estimates. Other key conditions affecting the reliability of assumption used are loss ratio, variations in interest rates, delay in settlement and changes in foreign currency exchange rates.

Sensitivitas

Liabilitas klaim sangat sensitif terhadap asumsi utama yang digunakan. Hingga saat ini adalah hal yang tidak mungkin untuk dapat menentukan tingkat sensitivitas dari beberapa asumsi seperti perubahan perundangan atau ketidakpastian dalam proses estimasi. Analisa berikut dibuat untuk menunjukkan pengaruh terhadap laporan laba rugi apabila asumsi utama diubah dengan semua asumsi lain dianggap tetap. Korelasi antara asumsi-asumsi yang ada dapat memberikan dampak yang signifikan dalam menentukan liabilitas klaim. Dampak atas perubahan kenaikan (penurunan) rasio kerugian sebesar 5% terhadap tahun berjalan adalah sebagai berikut:

Sensitivities

Claim liabilities are very volatile to key assumptions used. It is not possible to quantify the sensitivity of certain assumptions such as regulation change or uncertainty in the estimation process. The following analysis is made to show the impact on the consolidated statement of profit or loss and other comprehensive income if the main assumptions were changed while all the other assumptions stay. The correlation between assumptions can give significant impact in determining the claim liability. The impact of the increase (decrease) of loss ratio of 5% against the current year are as follows:

		Pengaruh pada Laba Bersih/ *Impact on Net Profit*
Rasio kerugian/ *Loss ratio*	+ 5%	109.914.555.378
Rasio kerugian/ *Loss ratio*	- 5%	(109.914.555.378)

Tabel Perkembangan Klaim

Tabel berikut memperlihatkan estimasi kumulatif klaim yang terjadi, termasuk klaim yang dilaporkan dan IBNR untuk setiap kejadian pada tanggal:

Claim Development Table

The following table show the estimates of cumulative incurred claims, including both claims notified and IBNR for each successive accident year as of the consolidated statement of financial position date:

Incremental Paid Claim

Tahun Kejadian/ *Accident Year of*	Perkembangan Tahun ke- /*Development Year* - 1	2	3	4	5	Telah dibayar/ *Payment to Date*
2018	576.396.425	76.882.002	1.809.281	1.921.211	3.054.962	3.054.962
2019	574.060.675	31.508.242	18.429.147	4.187.079	-	4.187.079
2020	282.213.912	74.628.341	14.974.145	-	-	14.974.145
2021	930.117.311	50.356.100	-	-	-	50.356.100
2022	855.542.103	-	-	-	-	855.542.103

PT ASURANSI RAMAYANA Tbk DAN ENTITAS ANAK
Catatan atas Laporan Keuangan Konsolidasian Untuk Tahun-tahun yang Berakhir 31 Desember 2022 dan 2021
(Angka-angka Disajikan dalam Rupiah, kecuali Dinyatakan Lain)

PT ASURANSI RAMAYANA Tbk AND ITS SUBSIDIARY
Notes to Consolidated Financial Statements For the Years Ended December 31, 2022 and 2021
(Figures are Presented in Rupiah, unless Otherwise Stated)

Cumulative Paid Claim

Tahun Kejadian/ *Accident Year of*	Perkembangan tahun ke -/*Development Year* - 1	2	3	4	5	Telah dibayar/ *Payment to Date*
2018	576.396.425	653.278.427	655.087.708	657.008.919	660.063.882	660.063.882
2019	574.060.675	605.568.918	623.998.064	628.185.143	-	628.185.143
2020	282.213.912	356.842.253	371.816.398	-	-	371.816.398
2021	930.117.311	980.473.411	-	-	-	980.473.411
2022	855.542.103	-	-	-	-	855.542.103

Ringkasan/*Summary*

Tahun Kejadian/ *Accident Year*	Premi diterima/ *Earned Premium*
2018	795.191.814
2019	1.291.061.342
2020	1.573.644.376
2021	1.304.022.601
2022	1.646.278.915

Risiko Keuangan

Risiko-risiko utama yang timbul dari instrumen keuangan yang dimiliki Grup adalah risiko harga, risiko suku bunga, risiko kredit, dan risiko likuiditas. Kegiatan operasional Grup dijalankan secara berhati-hati dengan mengelola risiko-risiko tersebut agar tidak menimbulkan potensi kerugian bagi Grup.

Direksi Perusahaan menelaah dan menyetujui kebijakan risiko yang mencakup toleransi risiko dalam strategi mengelola risiko-risiko yang dirangkum dibawah ini.

Risiko Harga

Perusahaan memiliki investasi pada saham entitas lain yang diperdagangkan di bursa, yaitu: PT Maskapai Reasuransi Indonesia Tbk (MREI) di tahun 2022 dan 2021.

Tabel dibawah ini mengikhtisarkan dampak kenaikan/penurunan harga pasar ekuitas tersebut di atas pada laba setelah pajak Perusahaan untuk tahun berjalan dan dampak pada komponen ekuitas lainnya. Analisa ini didasarkan pada asumsi bahwa harga pasar telah naik/turun sebesar 9% dan seluruh variabel lain konstan.

Financial Risk Management

The main risks arising from the Group's financial instruments are price risk, interest rate risk, credit risk, and liquidity risk. The operational activities of the Group are managed in a prudential manner by managing those risks to minimize potential losses.

The Company Directors review and approve risk policies covering the risk tolerance in the strategy to manage the risks which are summarized below.

Price Risk

The Company's investments in equity of PT Maskapai Reasuransi Indonesia Tbk (MREI) in 2022 and 2021.

The table below summarizes the impact of increases/decreases of the equity index on the Company's post-tax profit for the period and on other equity components. The analysis is based on the assumption that the equity indexes had increased/decreased by 9% with all other variables held constant.

	2022		2021	
	Dampak pada laba setelah pajak/ *Impact on post-profit*	Dampak pada komponen ekuitas lainnya/ *Impact on other equity component*	Dampak pada laba setelah pajak/ *Impact on post-profit*	Dampak pada komponen ekuitas lainnya/ *Impact on other equity component*
MREI	-	3.817.817.710	-	3.741.840.910

PT ASURANSI RAMAYANA Tbk DAN ENTITAS ANAK
Catatan atas Laporan Keuangan Konsolidasian Untuk Tahun-tahun yang Berakhir 31 Desember 2022 dan 2021
(Angka-angka Disajikan dalam Rupiah, kecuali Dinyatakan Lain)

PT ASURANSI RAMAYANA Tbk AND ITS SUBSIDIARY
Notes to Consolidated Financial Statements For the Years Ended December 31, 2022 and 2021
(Figures are Presented in Rupiah, unless Otherwise Stated)

Risiko Mata Uang Asing

Perusahaan terpengaruh risiko nilai tukar mata uang asing yang timbul dari berbagai eksposur mata uang, terutama terhadap Dolar Amerika Serikat. Risiko nilai tukar mata uang asing timbul dari transaksi komersial di masa depan serta aset dan liabilitas yang diakui.

Manajemen telah menetapkan kebijakan yang mengharuskan Perusahaan mengelola risiko nilai tukar mata uang asing terhadap mata uang fungsionalnya. Perusahaan diharuskan untuk melakukan pemantauan atas seluruh risiko nilai tukar mata uang asing. Untuk mengelola risiko nilai tukar mata uang asing yang timbul dari transaksi komersial masa depan serta aset dan liabilitas yang diakui, entitas menggunakan analisis ketidakseimbangan nilai tukar secara mendalam. Risiko nilai tukar mata uang asing timbul ketika transaksi komersial masa depan atau aset dan liabilitas yang diakui didenominasikan dalam mata uang yang bukan mata uang fungsional. Risiko diukur dengan menggunakan proyeksi arus kas.

Pada tanggal 31 Desember 2022 dan 2021, jika mata uang melemah/menguat sebesar 5% terhadap Dolar Amerika Serikat dengan variabel lain konstan, laba sebelum pajak akan lebih tinggi/rendah sebesar Rp 450.874.631 pada tahun 2022 dan Rp 869.635.542 pada tahun 2021.

Berikut adalah posisi aset dan liabilitas moneter konsolidasian dalam mata uang asing pada tanggal 31 Desember 2022 dan 2021:

Foreign Exchange Risk

The Company is exposed to foreign exchange risk arising from various currency exposures, primarily with respect to foreign currencies. Foreign exchange risk arises from future commercial transactions and recognized assets and liabilities.

Management has set up a policy to require the Company to manage their foreign exchange risk against their functional currency. The Company is required to monitor their entire foreign exchange risk exposure. To manage their foreign exchange risk arising from future commercial transactions and recognized assets and liabilities, the Company use a thorough currency mismatch analysis. Foreign exchange risk arises when future commercial transactions or recognized assets or liabilities are denominated in a currency that is not the entity's functional currency. The risk is measured using cash flow forecasts.

As of December 31, 2022 and 2021, if the currency had weakened/strengthened by 5%, against the U.S. Dollar with all other variables held constant, profit before tax would have been higher/lower by Rp 450,874,631 in 2022 and Rp 869,635,542 in 2021.

The following table shows foreign currency denominated of consolidated monetary assets and liabilities as of December 31, 2022 and 2021:

		2022		2021		
		Mata Uang Asing/ *Foreign Currency*	Ekuivalen/ *Equivalent in* Rp	Mata Uang Asing/ *Foreign Currency*	Ekuivalen/ *Equivalent in* Rp	
Aset						**Assets**
Kas dan setara kas	USD	77.950,85	1.226.244.836	188.551,16	2.690.438.408	Cash and cash equivalents
Piutang premi	USD	852.864,81	13.416.416.378	1.443.943,77	20.603.648.047	Premiums receivable
	EUR	6.477,05	108.248.540	2.782,73	44.876.641	
	JPY	823.210,35	96.782.083	960.879,90	119.043.411	
	CNY	16.066,46	36.263.928	8.246,17	18.455.262	
	SGD	695,77	8.112.038	10.967,02	115.524.117	
	MYR	1.235,24	4.392.822	1,43	4.885	
	THB	834,98	379.519	-	-	
	AUD	13,91	147.177	59,78	618.341	
	GBP	0,37	7.003	17,58	337.543	
	CHF	0,41	6.957	9,30	144.555	
	HKD	3,40	6.863	-	-	
	NZD	0,68	6.762	-	-	
	SAR	1,57	6.569	-	-	
	CAD	0,53	6.130	0,44	4.901	
	EGP	-	-	22,13	17.144	
	SRC	-	-	1,31	4.979	
Subjumlah			13.670.782.769		20.902.679.826	Subtotal

PT ASURANSI RAMAYANA Tbk DAN ENTITAS ANAK
Catatan atas Laporan Keuangan Konsolidasian Untuk Tahun-tahun yang Berakhir 31 Desember 2022 dan 2021 (Angka-angka Disajikan dalam Rupiah, kecuali Dinyatakan Lain)

PT ASURANSI RAMAYANA Tbk AND ITS SUBSIDIARY
Notes to Consolidated Financial Statements For the Years Ended December 31, 2022 and 2021 (Figures are Presented in Rupiah, unless Otherwise Stated)

		2022		2021		
		Mata Uang Asing/ *Foreign Currency*	Ekuivalen/ *Equivalent in* Rp	Mata Uang Asing/ *Foreign Currency*	Ekuivalen/ *Equivalent in* Rp	
Aset						**Assets**
Piutang reasuransi	USD	310.534,20	4.885.013.576	1.013.318,54	14.459.052.320	Reinsurance receivables
	SGD	8.832,07	102.973.811	5.181,70	54.582.810	
	GBP	1.024,26	19.385.124	1.021,94	19.621.641	
	EUR	3,56	59.497	-	-	
	CNY	-	-	54.163,36	121.219.764	
Subjumlah			5.007.432.008		14.654.476.535	Subtotal
Investasi	USD	159.000,00	2.501.229.000	18.812,24	271.111.190	Investments - time deposits
Jumlah Aset			22.405.688.613		38.518.705.959	Total Assets
Liabilias						**Liabilities**
Utang klaim	USD	300.359,40	4.724.953.721	192.573,14	2.747.828.096	Claims payable
	SGD	1.912,64	22.299.623	823,62	8.675.820	
	GBP	1.035,75	19.602.584	1.035,75	19.886.804	
Subjumlah			4.766.855.928		2.776.390.720	Subtotal
Estimasi klaim retensi sendiri	USD	346.084,94	5.444.262.230	211.152,45	3.012.936.403	Estimated own retention claims
Subjumlah			5.444.262.230		3.012.936.403	Subtotal
Utang reasuransi	USD	719.087,88	11.311.971.362	538.803,45	7.688.191.873	Reinsurance payable
	SGD	-	-	105,28	1.108.995	
Subjumlah			11.311.971.362		7.689.300.868	Subtotal
Utang komisi	USD	608.048,38	9.565.209.104	503.369,38	7.182.582.751	Commissions payable
	EUR	3.867,82	64.641.436	2.238,84	36.105.431	
	JPY	252.161,86	29.645.825	378.863,02	46.937.340	
	CNY	8.982,87	20.275.416	5.015,78	11.225.516	
	SGD	794,89	9.267.635	1.184,18	12.473.833	
	AUD	135,61	1.434.846	38,00	393.057	
	MYR	396,35	1.409.523	176,95	604.483	
	THB	1.455,59	661.600	1.304,21	558.189	
	GBP	2,01	38.041	491,01	9.427.583	
	KRW	2.701,09	33.534	-	-	
	CHF	0,48	8.145	1,53	23.782	
	SAR	1,58	6.611	2,08	7.906	
	NZD	0,55	5.469	0,60	5.837	
	HKD	2,69	5.430	3,74	6.844	
	CAD	0,11	1.272	0,49	5.458	
	EGP	-	-	1,94	1.756	
Subjumlah			9.692.643.888		7.300.359.766	Subtotal
Jumlah Liabilitas			31.215.733.408		20.778.987.757	Total Liabilities
Jumlah Aset (Liabilitas) - Bersih			(8.810.044.795)		17.739.718.202	Net Assets (Liabilities)

PT ASURANSI RAMAYANA Tbk DAN ENTITAS ANAK
Catatan atas Laporan Keuangan Konsolidasian Untuk Tahun-tahun yang Berakhir 31 Desember 2022 dan 2021
(Angka-angka Disajikan dalam Rupiah, kecuali Dinyatakan Lain)

PT ASURANSI RAMAYANA Tbk AND ITS SUBSIDIARY
Notes to Consolidated Financial Statements For the Years Ended December 31, 2022 and 2021
(Figures are Presented in Rupiah, unless Otherwise Stated)

Risiko Kredit

Risiko kredit adalah risiko bahwa Grup akan mengalami kerugian yang timbul dari pelanggan atau pihak lawan akibat gagal memenuhi kewajiban kontraktualnya. Grup mengendalikan risiko kredit dengan cara melakukan hubungan usaha dengan pihak lain yang memiliki kredibilitas, menetapkan kebijakan verifikasi dan otorisasi kredit, serta memantau kolektibilitas piutang secara berkala untuk mengurangi jumlah piutang tak tertagih.

Berikut adalah eksposur laporan posisi keuangan konsolidasian yang terkait risiko kredit pada tanggal 31 Desember 2022 dan 2021:

Credit Risk

Credit risk is the risk that the Group will incur a loss arising from the customers or counterparties which fail to fulfill their contractual obligations. The Group manages and controls the credit risk by dealing only with recognized and credit worthy parties, setting internal policies on verifications and authorizations of credit, and regularly monitoring the collectibility of receivables to reduce the exposure to bad debts.

The table below shows consolidated statements of financial position maximum exposures related to credit risk as of December 31, 2022 and 2021:

	2022	2021	
Pinjaman yang diberikan dan piutang			*Loans and receivables*
Kas dan bank	54.414.203.084	57.082.642.231	Cash on hand and in banks
Piutang lain-lain	23.973.980.088	56.042.854.761	Other accounts receivable
Investasi - deposito berjangka	246.960.229.000	164.020.111.190	Investments - time deposits
Aset lain-lain - uang jaminan	6.383.037.784	5.994.966.715	Other assets - security deposits
Kas dan bank yang dibatasi penggunaannya	15.516.561.678	27.455.521.382	Restricted cash and on hand and in banks
Investasi yang dimiliki hingga jatuh tempo			*HTM Investments*
Surat utang jangka menengah	12.500.000.000	12.500.000.000	Medium term note
Tersedia untuk dijual			*AFS financial assets*
Efek ekuitas	4.093.250.100	4.017.273.300	Equity securities
Efek utang	121.986.404.596	109.192.109.572	Debt securities
Investasi saham pada perusahaan lain	1.939.200.000	1.939.200.000	Investment in shares of stock in other companies
Jumlah	487.766.866.330	438.244.679.151	**Total**

Risiko Likuiditas

Risiko likuiditas adalah risiko kerugian yang timbul karena Grup tidak memiliki arus kas yang cukup untuk memenuhi liabilitasnya.

Dalam pengelolaan risiko likuiditas, manajemen memantau dan menjaga jumlah kas dan setara kas yang dianggap memadai untuk membiayai operasional Grup dan untuk mengatasi dampak fluktuasi arus kas. Manajemen juga melakukan evaluasi berkala atas proyeksi arus kas dan arus kas aktual, termasuk jadwal jatuh tempo utang, dan terus-menerus melakukan penelaahan pasar keuangan untuk mendapatkan sumber pendanaan yang optimal.

Liquidity Risk

Liquidity risk is a risk arising when the cash flow position of the Group is not enough to cover the liabilities which become due.

In managing the liquidity risk, management monitors and maintains a level of cash and cash equivalents deemed adequate to finance the Group's operations and to mitigate the effects of fluctuation in cash flows. Management also regularly evaluates the projected and actual cash flows, including loan maturity profiles, and continuously assesses conditions in the financial markets for opportunities to obtain optimal funding sources.

PT ASURANSI RAMAYANA Tbk DAN ENTITAS ANAK
Catatan atas Laporan Keuangan Konsolidasian Untuk Tahun-tahun yang Berakhir 31 Desember 2022 dan 2021 (Angka-angka Disajikan dalam Rupiah, kecuali Dinyatakan Lain)

PT ASURANSI RAMAYANA Tbk AND ITS SUBSIDIARY
Notes to Consolidated Financial Statements For the Years Ended December 31, 2022 and 2021 (Figures are Presented in Rupiah, unless Otherwise Stated)

Berikut adalah jadwal jatuh tempo aset dan liabilitas keuangan berdasarkan pembayaran kontraktual yang tidak didiskontokan pada tanggal 31 Desember 2022 dan 2021.

The table below summarizes the maturity profile of financial liabilities based on contractual undiscounted payments as of December 31, 2022 and 2021.

	2022					
	<= 1 Tahun/ *<= 1 Year*	1-2 Tahun/ *1-2 Years*	3-5 Tahun/ *3-5 Years*	> 5 Tahun/ *> 5 Years*	Jumlah/ *Total*	
Liabilitas						**Liabilities**
Utang komisi	56.030.600.065	-	-	-	56.030.600.065	Commissions payable
Utang lain-lain	64.400.913.737	-	-	-	64.400.913.737	Other accounts payable
Liabilitas sewa	-	10.669.215.457	2.900.000.000	-	13.569.215.457	Lease liabilities
Jumlah	120.431.513.802	10.669.215.457	2.900.000.000	-	134.000.729.259	**Total**

	2021					
	<= 1 Tahun/ *<= 1 Year*	1-2 Tahun/ *1-2 Years*	3-5 Tahun/ *3-5 Years*	> 5 Tahun/ *> 5 Years*	Jumlah/ *Total*	
Liabilitas						**Liabilities**
Utang komisi	45.276.165.477	-	-	-	45.276.165.477	Commissions payable
Utang lain-lain	82.464.798.482	-	-	-	82.464.798.482	Other accounts payable
Liabilitas sewa	-	16.165.652.800	5.887.532.218		22.053.185.018	Lease liabilities
Jumlah	127.740.963.959	16.165.652.800	5.887.532.218	-	149.794.148.977	**Total**

37. Kontijensi

Pada tanggal 9 Maret 2022 Perusahaan menerima surat gugatan perkara perdata No.127/Pdt.G/2021/PN.Jkt.Pus dari Pengadilan Negeri Jakarta Pusat dengan pihak Penggugat PT Citra Pembina Sukses Jo. Penggugat selaku Obligee menuntut kerugian dengan meminta pencairan Jaminan Pelaksanaan yang diterbitkan oleh Perusahaan sebesar Rp 5.462.583.102 dengan dalil bahwa pihak Turut Tergugat (PT Matahari Terang Cemerlang) yang dijamin dengan Jaminan Pelaksanaan sudah dinyatakan wanprestasi atas perjanjian LOA No.006 oleh putusan inkracht BANI No. 44027/II/2021.

Perusahaan mengajukan eksepsi (tangkisan) terhadap tuntutan Penggugat. Menurut Perusahaan, perkara aquo mengandung unsur nebis in idem, tuntutan Penggugat patut ditolak karena selain Jaminan Pelaksanaan sudah kadaluwarsa sejak 2018, LOA No. 006 sebagai perjanjian pokok yang mendasari Jaminan Pelaksanaan juga sudah dinyatakan hapus oleh putusan inkracht BANI. Dengan hapusnya perjanjian pokok, maka otomatis Jaminan Pelaksanaan sebagai perjanjian *accessoir* juga ikut hapus demi hukum. Penggugat tidak mampu memenuhi kewajibannya sesuai ketentuan Jaminan Pelaksanaan angka 4, sehingga proses klaim terhalang dan hak subrogasi Tergugat juga terganggu.

37. Contingency

On March 9, 2022 the Company received a civil lawsuit No.127/Pdt.G/2021/PN.Jkt.Pus from the Central Jakarta District Court with the plaintiff PT Citra Pembina Sukses Jo. The Plaintiff as the Obligee claims a loss by asking for the disbursement of the Performance Bond issued by the Company in the amount of Rp 5,462,583,102 on the argument that the Co-Defendant
(PT Matahari Terang Cemerlang) guaranteed by the Performance Bond had been declared in default of the LOA agreement No.006 by BANI inkracht decision No. 44027/II/2021.

The Company filed an exception (defense) against the Plaintiff's demands. According to the Company, the aquo case contains elements of nebis in idem, the Plaintiff's demands should be rejected because in addition to the Performance Bond that has expired since 2018, LOA No. 006 as the principal agreement underlying the Performance Bond has also been declared null and void by BANI's inkracht decision. With the deletion of the main agreement, the Performance Bond as an accessoir agreement will automatically be abord by law. The Plaintiff was unable to fulfill his obligations in accordance with the provisions of the Performance Bond item 4, so that the claim process was hampered and the Defendant's subrogation rights were also disrupted.

Hakim Tingkat Pertama (PN) yang memeriksa dan mengadili perkara ini telah menolak gugatan Penggugat. Dengan dictum putusan, Penggugat tidak bisa membuktikan dalil gugatannya. Atas putusan ini Penggugat mengajukan banding pada tanggal 1 Maret 2023 dan sampai saat ini proses banding masih berlangsung.

The First Instance Judge (PN) who examined and tried this case has rejected the Plaintiff's claim. With the dictum of the decision, the Plaintiff cannot prove the argument for his lawsuit. Against this decision, the Plaintiff filed an appeal on March 1, 2023 and until now the appeal process is still ongoing.

Pada tanggal 10 Maret 2022 Perusahaan menerima surat gugatan perkara perdata No.234/Pdt.G/2021/PN.Jkt.Sel dari Pengadilan Negeri Jakarta Selatan dengan pihak Penggugat PT Lotte Mart Indonesia. Penggugat selaku Obligee menuntut kerugian dengan meminta pencairan Jaminan Pelaksanaan yang diterbitkan oleh Perusahaan sebesar Rp 30.127.987.500 dengan dalil bahwa pihak Turut Tergugat (PT Pancakarya Grahatama Indonesia) yang dijamin dengan Jaminan Pelaksanaan sudah dinyatakan wanprestasi atas PPJB No. 001 oleh putusan inkracht BANI No. 42010/II/2019.

On March 10, 2022 the Company received a civil suit No.234/Pdt.G/2021/PN.Jkt.Sel from the South Jakarta District Court with the plaintiff PT Lotte Mart Indonesia. The plaintiff as the Obligee claims a loss by asking for the disbursement of the Performance Bond issued by the Company in the amount of Rp 30,127,987,500 on the argument that the Co-Defendant (PT Pancakarya Grahatama Indonesia) who is guaranteed by the Performance Bond has been declared in default on PPJB No. 001 by BANI inkracht decision No. 42010/II/2019.

Perusahaan mengajukan eksepsi (tangkisan) terhadap tuntutan Penggugat. Menurut Perusahaan, perkara aquo mengandung unsur nebis in idem, tuntutan Penggugat patut ditolak karena selain Jaminan Pelaksanaan sudah kadaluwarsa sejak 2019, PPJB No. 001 sebagai perjanjian pokok yang mendasari Jaminan Pelaksanaan juga sudah dinyatakan hapus oleh putusan inkracht BANI. Dengan hapusnya perjanjian pokok, maka otomatis Jaminan Pelaksanaan sebagai perjanjian accessoir juga ikut hapus demi hukum.

The Company filed an exception (defense) to the Plaintiff's lawsuit. According to the Company, the aquo case contains elements of nebis in idem, the Plaintiff's lawsuit should be rejected because in addition to the Performance Bond that has expired since 2019, PPJB No. 001 as the main agreement, underlying the Performance Bond as an access agreement will also be deleted by law.

Hakim Tingkat Pertama (PN) yang memeriksa dan mengadili perkara ini telah menyatakan gugatan Penggugat tidak dapat diterima. Dengan dictum putusan, eksepsi Penggugat perihal nebis in idem beralasan hukum dan dapat dikabulkan.

The First Instance Judge (PN) who examined and tried this case has declared the Plaintiff's claim unacceptable. With the dictum of the decision, the Plaintiff's exception regarding nebis in idem has legal grounds and can be granted.

38. Informasi Segmen

Segmen Operasi

Untuk tujuan pelaporan manajemen, saat ini Grup dibagi dalam dua divisi operasi – asuransi kerugian dan persewaan gedung kantor.

38. Segment Information

Operating Segment

For management reporting purposes, the Group is currently organized into two operating divisions – general insurance and rental of office buildings.

PT ASURANSI RAMAYANA Tbk DAN ENTITAS ANAK
Catatan atas Laporan Keuangan Konsolidasian
Untuk Tahun-tahun yang Berakhir 31 Desember 2022 dan 2021
(Angka-angka Disajikan dalam Rupiah, kecuali Dinyatakan Lain)

PT ASURANSI RAMAYANA Tbk AND ITS SUBSIDIARY
Notes to Consolidated Financial Statements
For the Years Ended December 31, 2022 and 2021
(Figures are Presented in Rupiah, unless Otherwise Stated)

	2022				
	Asuransi Kerugian/ *General Insurance*	Persewaan Gedung Kantor/ *Office Building Rental*	Eliminasi/ *Elimination*	Konsolidasi/ *Consolidated*	
Laporan Posisi Keuangan Konsolidasian					Consolidated Statements of Financial Position
ASET					ASSETS
Aset segmen	1.547.488.485.530	78.073.446.567	(50.432.534.094)	1.575.129.398.003	Segment assets
Investasi	70.321.336.187	12.809.887.163	(70.321.336.187)	12.809.887.163	Investments
Jumlah					Total
Aset pajak tangguhan	32.089.776.205	7.212.596.315	-	39.302.372.520	Deferred tax assets
Jumlah				1.627.241.657.686	Total
LIABILITAS					LIABILITIES
Liabilitas segmen	932.955.809.834	1.114.582.231	-	934.070.392.065	Segment liabilities
Liabilitas					Liabilities
Utang pajak	2.751.070.148	1.236.917.731	-	3.987.987.879	Taxes payable
Lainnya	114.821.219.087	11.885.235.384	(51.640.959.953)	75.065.494.518	Others
Jumlah	1.050.528.099.069	14.236.735.346	(51.640.959.953)	1.013.123.874.462	Total

	2022				
	Asuransi Kerugian/ *General Insurance*	Persewaan Gedung Kantor/ *Office Building Rental*	Eliminasi/ *Elimination*	Konsolidasi/ *Consolidated*	
Laporan Laba Rugi dan Penghasilan Komprehensif Lain Konsolidasian					Consolidated Statement of Profit or Loss and Other Comprehensive Income
HASIL UNDERWRITING					**UNDERWRITING INCOME**
Pihak eksternal	404.680.751.749	-	-	404.680.751.749	External parties
Antar segmen	-	28.970.943.501	(28.970.943.501)	-	Inter-segment
Jumlah	404.680.751.749	28.970.943.501	(28.970.943.501)	404.680.751.749	Total
HASIL					**SEGMENT RESULTS**
Hasil segmen	23.237.038.051	8.568.495.886	-	31.805.533.937	Segment income
Ekuitas pada laba bersih asosiasi asosiasi	-	-	-	-	Equity in net income of associates
Beban usaha	(359.954.425.626)	(20.803.113.695)	28.970.943.501	(351.786.595.820)	Expenses
Laba usaha				84.740.084.629	Profit from operations
Pendapatan lain-lain - bersih	6.677.348.357	(1.335.535.850)	-	5.341.812.507	Other income - net
Laba sebelum pajak				90.081.897.136	Profit before tax
Beban pajak	2.278.427.607	1.305.951.374	-	3.584.378.981	Tax expense
Laba tahun berjalan				86.497.518.155	Profit for the year
Laba yang dapat diatribusikan kepada:					Income attributable to:
Pemilik entitas induk				86.492.366.816	Owners of the Company
Kepentingan non-pengendali				5.151.339	Non-controlling interests
				86.497.518.155	

PT ASURANSI RAMAYANA Tbk DAN ENTITAS ANAK
Catatan atas Laporan Keuangan Konsolidasian
Untuk Tahun-tahun yang Berakhir 31 Desember 2022 dan 2021
(Angka-angka Disajikan dalam Rupiah, kecuali Dinyatakan Lain)

PT ASURANSI RAMAYANA Tbk AND ITS SUBSIDIARY
Notes to Consolidated Financial Statements
For the Years Ended December 31, 2022 and 2021
(Figures are Presented in Rupiah, unless Otherwise Stated)

	2021				
	Asuransi Kerugian/ *General Insurance*	Persewaan Gedung Kantor/ *Office Building Rental*	Eliminasi/ *Elimination*	Konsolidasi/ *Consolidated*	
Laporan Posisi Keuangan Konsolidasian					Consolidated Statements of Financial Position
ASET					ASSETS
Aset segmen	1.344.400.160.414	71.376.544.417	(40.838.238.252)	1.374.938.466.579	Segment assets
Investasi	60.384.406.477	7.626.810.156	(60.384.406.477)	7.626.810.156	Investments
Jumlah					Total
Aset pajak tangguhan	21.435.600.790	7.159.270.747	-	28.594.871.537	Deferred tax assets
Jumlah				1.411.160.148.272	Total
LIABILITAS					LIABILITIES
Liabilitas segmen	743.183.657.691	6.140.097.154	-	749.323.754.845	Segment liabilities
Liabilitas					Liabilities
Utang pajak	881.332.986	206.003.350	-	1.087.336.336	Taxes payable
Lainnya	134.339.184.156	19.410.238.972	(42.046.664.111)	111.702.759.017	Others
Jumlah				862.113.850.198	Total

	2021				
	Asuransi Kerugian/ *General Insurance*	Persewaan Gedung Kantor/ *Office Building Rental*	Eliminasi/ *Elimination*	Konsolidasi/ *Consolidated*	
Laporan Laba Rugi dan Penghasilan Komprehensif Lain Konsolidasian					Consolidated Statement of Profit or Loss and Other Comprehensive Income
HASIL UNDERWRITING					**UNDERWRITING INCOME**
Pihak eksternal	308.135.353.807	-	-	308.135.353.807	External parties
Antar segmen	-	25.243.443.200	(25.243.443.200)	-	Inter-segment
Jumlah	308.135.353.807	25.243.443.200	(25.243.443.200)	308.135.353.807	Total
HASIL					**SEGMENT RESULTS**
Hasil segmen	24.675.945.647	2.636.792.394		27.312.738.041	Segment income
Ekuitas pada laba bersih asosiasi asosiasi	176.170.148	-	-	176.170.148	Equity in net income of associates
Beban usaha	(284.360.893.968)	(18.808.458.321)	25.243.443.200	(277.925.909.089)	Expenses
Laba usaha				57.698.352.907	Profit from operations
Pendapatan lain-lain - bersih	21.584.941.098	(1.515.395.708)	-	20.069.545.390	Other income - net
Laba sebelum pajak				77.767.898.297	Profit before tax
Beban pajak	11.418.070.118	1.390.404.974	-	12.808.475.092	Tax expense
Laba tahun berjalan				64.959.423.205	Profit for the year
Laba yang dapat diatribusikan kepada:					Income attributable to:
Pemilik entitas induk				64.957.198.517	Owners of the Company
Kepentingan non-pengendali				2.224.688	Non-controlling interests
				64.959.423.205	

Segmen Geografis

Penutupan asuransi, penempatan reasuransi dan pembayaran klaim asuransi diakukan di Kantor Pusat sehingga informasi segmen geografis tidak disajikan.

Geographical Segment

Insurance coverage, reinsurance placement and insurance claim transactions are carried out centrally in head office, thus, geographical segment information was not presented.

PT ASURANSI RAMAYANA Tbk DAN ENTITAS ANAK
Catatan atas Laporan Keuangan Konsolidasian Untuk Tahun-tahun yang Berakhir 31 Desember 2022 dan 2021 (Angka-angka Disajikan dalam Rupiah, kecuali Dinyatakan Lain)

PT ASURANSI RAMAYANA Tbk AND ITS SUBSIDIARY
Notes to Consolidated Financial Statements For the Years Ended December 31, 2022 and 2021 (Figures are Presented in Rupiah, unless Otherwise Stated)

39. Informasi Penting Lainnya

a. Analisis Kekayaan dan Perhitungan Batas Tingkat Solvabilitas Grup

Berdasarkan Keputusan Menteri Keuangan Republik Indonesia No. 424/KMK.06/2003 tanggal 30 September 2003. Grup setiap saat wajib memenuhi tingkat solvabilitas minimum sebesar 120% yang dihitung menggunakan pendekatan *Risk Based Capital* (RBC) dari deviasi dalam pengelolaan kekayaan dan liabilitas. Tingkat solvabilitas dihitung dengan mengurangi seluruh liabilitas (kecuali pinjaman subordinasi) dari kekayaan yang diperkenankan.

Berdasarkan Peraturan Menteri Keuangan Republik Indonesia No. 53/PMK.010/2012 tanggal 3 April 2012. Grup setiap tahun wajib menetapkan target tingkat solvabilitas paling rendah 120% dari modal minimum berbasis risiko. Modal minimum berbasis risiko merupakan jumlah dana yang dibutuhkan untuk mengantisipasi risiko keuangan yang mungkin timbul sebagai akibat dari deviasi dalam pengelolaan aset dan liabilitas. Perhitungan tingkat solvabilitas tersebut mulai berlaku 1 Januari 2013.

Pada tanggal 31 Desember 2022 dan 2021 rasio pencapaian solvabilitas yang dihitung sesuai dengan Peraturan Otoritas Jasa Keuangan No. 71/POJK.05/2016 dan Peraturan Menteri Keuangan Republik Indonesia No. 53/PMK.010/2012 dan Peraturan Bapepam dan Lembaga Keuangan No. PER-09/BL/2012 adalah masing-masing sebesar 193,43% dan 167,89%.

39. Other Significant Information

a. Asset Analysis and Calculation of the Group's Solvency Margin Limit

Based on Deed No. 424/KMK.06/2003 dated September 30, 2003 of the Ministry of Finance of the Republic of Indonesia, the Group has to meet at all times a solvency margin of at least 120% which is calculated using the Risk Based Capital approach (RBC) that might arise from deviation of assets and liabilities management. Solvency margin is calculated by deducting all liabilities (except for subordinated loans) from admitted assets.

Based on Regulation No. 53/PMK.010/2012 dated April 3, 2012 of the Ministry of Finance of the Republic of Indonesia, the Group has to establish at all years a solvency margin target of at least 120% from risk base minimum capital. Risk base minimum capital is the amount of funds needed to anticipate financial risks which may arise as a result of the deviation in the management of assets and liabilities. Calculation of the solvency rate applied was as of January 1, 2013.

As of December 31, 2022 and 2021, solvency margin ratio which were calculated based on Regulation No. 71/POJK.05/2016 of the authorization of financial services and Regulation No. 53/PMK.010/2012 of the Minister of Finance of the Republic of Indonesia and the Bapepam-LK regulation No. PER-09/BL/2012 was 193.43% and 167.89%, repectively.

PT ASURANSI RAMAYANA Tbk DAN ENTITAS ANAK
Catatan atas Laporan Keuangan Konsolidasian Untuk Tahun-tahun yang Berakhir 31 Desember 2022 dan 2021 (Angka-angka Disajikan dalam Rupiah, kecuali Dinyatakan Lain)

PT ASURANSI RAMAYANA Tbk AND ITS SUBSIDIARY
Notes to Consolidated Financial Statements For the Years Ended December 31, 2022 and 2021 (Figures are Presented in Rupiah, unless Otherwise Stated)

Perhitungan analisis kekayaan dan batas tingkat solvabilitas Grup adalah sebagai berikut:

The computations of analysis of admitted assets and minimum solvency margin limit of the parent entity as follows:

Informasi Analisis Kekayaan Entitas Induk

Analysis of Admitted Assets of the Parent Entity

	2022				
	Kekayaan dibukukan/ *Recorded Assets*	**Kekayaan belum dibukukan/ *Unrecorded Assets***	**Kekayaan tidak diperkenankan/ *Non-admitted Assets***	**Kekayaan diperkenankan/ *Admitted Assets***	
Investasi					Investments
Deposito berjangka	247.210.229.000	-	-	247.210.229.000	Time deposits
Efek utang tersedia untuk dijual	142.125.170.006	-	-	142.125.170.006	Available-for-sale debt securities
Efek ekuitas tersedia untuk dijual	4.093.250.100	-	-	4.093.250.100	Available-for-sale equity securities
Investasi saham	29.173.200.000	47.183.826.310	11.836.658.768	64.520.367.542	Investments in shares of stock
Properti investasi	175.418.000.000	-	46.377.264.917	129.040.735.083	Investments properties
Investasi lain	25.004.930.516	-	25.004.930.516	-	Other investments
Jumlah investasi	623.024.779.622	47.183.826.310	83.218.854.201	586.989.751.731	Total investments
Kas dan setara kas	54.776.344.343	-	-	54.776.344.343	Cash and cash equivalents
Piutang premi	479.191.636.479	-	19.134.856.486	460.056.779.993	Premiums receivable
Piutang reasuransi	37.277.326.291	-	13.387.430.260	23.889.896.031	Reinsurance receivables
Tagihan Klaim Koasuransi	3.347.549.865	-	2.821.115.310	526.434.555	Coinsurance receivables
Aset Reasuransi	202.743.591.118	-	-	202.743.591.118	Reinsurance assets
Piutang hasil investasi	1.501.909.165	-	-	1.501.909.165	Investment income receivable
Aset tetap	-	-	-	-	Property and equipment
Bangunan, tanah dengan bangunan	7.487.679.039	38.493.214.961	-	45.980.894.000	Building, land and building
Aset tetap lain	8.721.704.344	-	8.721.704.344	-	Other property and equipment
Aset lainnya	135.007.665.893	-	85.089.632.352	49.918.033.541	Other assets
Jumlah kekayaan	1.553.080.186.159	85.677.041.271	212.373.592.953	1.426.383.634.476	Total Assets

	2021				
	Kekayaan dibukukan/ *Recorded Assets*	**Kekayaan belum dibukukan/ *Unrecorded Assets***	**Kekayaan tidak diperkenankan/ *Non-admitted Assets***	**Kekayaan diperkenankan/ *Admitted Assets***	
Investasi					Investments
Deposito berjangka	164.420.111.190	-	-	164.420.111.190	Time deposits
Efek utang tersedia untuk dijual	121.692.109.572	-	-	121.692.109.572	Available-for-sale debt securities
Efek ekuitas tersedia untuk dijual	4.017.273.300	-	-	4.017.273.300	Available-for-sale equity securities
Investasi saham	29.173.200.000	34.734.118.485	12.524.956.028	51.382.362.457	Investments in shares of stock
Properti investasi	169.516.000.000	-	64.805.437.491	104.710.562.509	Investments properties
Investasi lain	25.004.930.516	-	25.004.930.516	-	Other investments
Jumlah investasi	513.823.624.578	34.734.118.485	102.335.324.035	446.222.419.028	Total investments
Kas dan setara kas	56.092.263.432	-	-	56.092.263.432	Cash and cash equivalents
Piutang premi	368.819.119.717	-	23.870.234.367	344.948.885.350	Premiums receivable
Piutang reasuransi	46.888.090.238	-	11.562.672.011	35.325.418.227	Reinsurance receivables
Tagihan Klaim Koasuransi	8.760.051.467	-	858.041.757	7.902.009.710	Coinsurance receivables
Aset Reasuransi	140.408.051.690	-	-	140.408.051.690	Reinsurance assets
Piutang hasil investasi	7.675.745.811	-	-	7.675.745.811	Investment income receivable
Aset tetap					Property and equipment
Bangunan, tanah dengan bangunan	8.113.520.305	43.136.769.695	-	51.250.290.000	Building, land and building
Aset tetap lain	8.854.385.277	-	8.854.385.277	-	Other property and equipment
Aset lainnya	151.463.102.726	-	117.693.944.552	33.769.158.174	Other assets
Jumlah kekayaan	1.310.897.955.241	77.870.888.180	265.174.601.999	1.123.594.241.422	Total Assets

PT ASURANSI RAMAYANA Tbk DAN ENTITAS ANAK
Catatan atas Laporan Keuangan Konsolidasian Untuk Tahun-tahun yang Berakhir 31 Desember 2022 dan 2021 (Angka-angka Disajikan dalam Rupiah, kecuali Dinyatakan Lain)

PT ASURANSI RAMAYANA Tbk AND ITS SUBSIDIARY
Notes to Consolidated Financial Statements For the Years Ended December 31, 2022 and 2021 (Figures are Presented in Rupiah, unless Otherwise Stated)

Perhitungan Batas Tingkat Solvabilitas Entitas Induk

Solvency Margin Calculation of the Parent Entity

	2022	2021	
Tingkat solvabilitas			Solvency margin
Kekayaan yang diperkenankan	1.426.383.634.476	1.123.594.241.422	Admitted assets
Liabilitas	1.104.130.383.686	911.103.050.022	Liabilities
Jumlah tingkat solvabilitas	322.253.250.790	212.491.191.400	Solvency margin
Batas tingkat solvabilitas minimum			Minimum solvency margin
Risiko kredit	40.884.129.043	31.230.145.617	Credit risk
Risiko likuiditas	12.045.773.955	9.775.345.980	Liquidity risk
Risiko pasar	44.103.335.947	28.801.091.045	Market risk
Risiko asuransi	61.514.714.388	50.898.115.554	Insurance risk
Risiko reasuradur	5.699.694.104	3.947.266.298	Reinsurance risk
Risiko operasi	2.351.006.772	1.915.147.995	Operating risk
Jumlah Batas Tingkat Solvabilitas Minimum	166.598.654.209	126.567.112.489	Minimum Solvency Margin
Jumlah Batas Tingkat Solvabilitas	155.654.596.581	85.924.078.911	Excess of Solvency Margin
Tingkat Pencapaian Solvabilitas	193,43%	167,89%	Solvency Margin Attained

b. Rasio Keuangan Grup terdiri dari:

b. The Group's Financial Ratios are as follows:

	2022	2021	
Rasio investasi terhadap cadangan teknis ditambah utang klaim retensi sendiri-Konvensional	118%	108%	Investment ratio to technical reserve and own retention claim
Rasio investasi terhadap cadangan teknis ditambah utang klaim retensi sendiri-Dana Tabarru	114%	186%	Investment ratio to technical reserve and own retention claim - Tabarru' fund
Rasio premi neto terhadap premi bruto	72%	71%	Net premium to gross premium ratio
Rasio premi neto terhadap modal sendiri	343%	309%	Net premium to equity ratio
Rasio premi tidak langsung terhadap premi langsung	0%	0%	Indirect premium to direct premium ratio
Rasio biaya pendidikan dan pelatihan terhadap biaya pegawai dan pengurus	3%	3%	Training and education expense to personnel expense ratio

Rasio keuangan Grup tahun 2022 dan 2021 dihitung sesuai dengan Peraturan Menteri Keuangan Republik Indonesia No. 71/POJK.05/2016 dan Pedoman Akuntansi Asuransi.

The Group's financial ratios in 2022 and 2021 are calculated based on Regulation No. 71/POJK.05/2016 of Financial Services Authority of the Republic of Indonesia and Accounting for Insurance Guidelines.

40. Aset, Liabilitas dan Hasil Usaha Program Asuransi Syariah

Pada tanggal 18 Januari 2006, Perusahaan telah memperoleh ijin dari Menteri Keuangan Republik Indonesia untuk mendirikan unit bisnis dengan prinsip Sharia. Unit bisnis Asuransi Syariah PT Asuransi Ramayana Tbk menggunakan "akad wakalah bil ujroh" dimana kontribusi peserta dikelola oleh unit bisnis Asuransi Syariah yang bertindak sebagai operator. Untuk tujuan pelaporan keuangan, aset dan liabilitas gabungan unit bisnis Syariah serta hasil usaha operator Syariah digabung dalam laporan keuangan Perusahaan.

40. Assets, Liabilities and Results of Operations of Sharia Insurance Program

On January 18, 2006, the Company obtained the license from the Minister of Finance of Republic of Indonesia to establish Sharia Principles business unit. PT Asuransi Ramayana Tbk Sharia business unit, use "aqad wakalah bil ujroh", in which the participant contributions are managed by Sharia insurance business unit as operator. For purposes of financial reporting, assets and liabilities of Sharia business unit and results of operations of Sharia are included in the consolidated financial statements.

PT ASURANSI RAMAYANA Tbk DAN ENTITAS ANAK
Catatan atas Laporan Keuangan Konsolidasian Untuk Tahun-tahun yang Berakhir 31 Desember 2022 dan 2021 (Angka-angka Disajikan dalam Rupiah, kecuali Dinyatakan Lain)

PT ASURANSI RAMAYANA Tbk AND ITS SUBSIDIARY
Notes to Consolidated Financial Statements For the Years Ended December 31, 2022 and 2021 (Figures are Presented in Rupiah, unless Otherwise Stated)

Aset, liabilitas, dan hasil usaha Program Asuransi Syariah adalah sebagai berikut:

Assets, liabilities, and results of operations of Sharia Insurance Program are as follows:

Laporan Posisi Keuangan / Statements of Financial Position

	2022	2021	
ASET			**ASSETS**
Kas dan bank	5.038.156.586	5.814.111.356	Cash on hand and in banks
Piutang kontribusi	5.852.654.705	5.533.820.094	Contributions receivable
Piutang retakaful	2.711.071.127	5.041.184.590	Retakaful receivable
Piutang lain-lain *)	144.242.275.107	106.122.749.428	Other accounts receivable *)
Kas dan setara kas yang dibatasi penggunaannya	2.969.048.224	5.879.240.888	Restricted cash and cash equivalents
Aset retakaful	16.846.812.840	15.722.632.199	Retakaful assets
Investasi			Investments
Deposito berjangka	46.654.000.000	53.371.000.000	Time deposits
Sukuk - aset tersedia untuk dijual	22.904.658.173	23.925.118.745	Sukuk - at available for sale
Investasi saham	100.000.000	100.000.000	Investments in share of stock
Aset tetap - setelah dikurangi akumulasi penyusutan	4.232.723.295	4.495.437.314	Property and equipment - net accumulated depreciation
Aset lain-lain	42.490.938	37.527.527	Other assets
JUMLAH ASET	251.593.890.995	226.042.822.141	**TOTAL ASSETS**
LIABILITAS			**LIABILITIES**
Penyisihan kontribusi yang belum menjadi hak	40.251.122.882	33.050.473.237	Unearned contribution reserves
Penyisihan ujrah	20.114.635.264	15.984.145.757	Ujrah's allowance
Utang klaim	3.290.920.586	1.843.639.643	Claims payable
Klaim dalam proses	4.429.276.782	1.866.221.872	Claim in process
Klaim yang sudah terjadi tetapi belum dilaporkan	4.938.913.360	4.750.111.268	Claims incurred but not yet reported
Utang retakaful	434.882.019	415.880.884	Retakaful payables
Utang komisi	1.089.645.456	1.085.083.878	Commissions payable
Utang pajak	18.921.570	8.686.281	Taxes payable
Utang zakat	443.249.340	447.647.931	Zakat's payable
Jumlah Liabilitas	75.011.567.259	59.451.890.751	**Total Liabilities**
DANA PESERTA			**PARTICIPANTS' FUND**
Dana Tabarru'	28.921.216.272	26.715.320.252	**Tabarru' fund**
EKUITAS			**EQUITY**
Modal disetor	25.004.930.516	25.004.930.516	Capital stock
Keuntungan belum direalisasi atas kenaikan nilai wajar investasi yang nilai wajarnya dinilai melalui penghasilan komprehensif lainnya	(54.839.175)	364.123.374	Unrealized gain on changes in fair value of AFS investments
Saldo laba	122.711.016.123	114.506.557.248	Retained earnings
Jumlah Ekuitas	147.661.107.464	139.875.611.138	**Total Equity**
JUMLAH LIABILITAS, DANA PESERTA DAN EKUITAS	251.593.890.995	226.042.822.141	**TOTAL LIABILITIES, PARTICIPANTS' FUND AND EQUITY**

*) Termasuk piutang kepada konvensional/*included receivables to conventional*

PT ASURANSI RAMAYANA Tbk DAN ENTITAS ANAK
Catatan atas Laporan Keuangan Konsolidasian Untuk Tahun-tahun yang Berakhir 31 Desember 2022 dan 2021 (Angka-angka Disajikan dalam Rupiah, kecuali Dinyatakan Lain)

PT ASURANSI RAMAYANA Tbk AND ITS SUBSIDIARY
Notes to Consolidated Financial Statements For the Years Ended December 31, 2022 and 2021 (Figures are Presented in Rupiah, unless Otherwise Stated)

Laporan Surplus Defisit Dana Tabarru' / Statements of Surplus Deficit Tabarru' Fund

	2022	2021	
PENDAPATAN ASURANSI			**INSURANCE REVENUES**
Kontribusi bruto	78.815.979.906	61.349.231.231	Gross contribution
Ujrah pengelola atas kontribusi	(38.741.007.320)	(30.009.559.711)	Ujrah for operator of contribution
Bagian retakaful atas kontribusi	(12.500.870.199)	(9.948.907.511)	Retakaful share of contribution
Jumlah pendapatan asuransi	27.574.102.387	21.390.764.009	Net insurance revenue
BEBAN ASURANSI			**INSURANCE EXPENSES**
Beban klaim	19.363.965.849	22.351.775.838	Claims paid
Bagian retakaful atas klaim	(9.714.921.438)	(8.342.454.188)	Claims paid by retakaful
Perubahan penyisihan klaim dalam proses	1.536.327.311	(626.705.869)	Changes in technical reserve
Perubahan penyisihan klaim yang sudah terjadi namun belum dilaporkan	351.134.262	(637.914.345)	Changes in incured but not reported
Perubahan penyisihan kontribusi yang belum menjadi hak	6.940.864.430	2.702.253.641	Changes in unearned contribution reserves
Jumlah beban asuransi	18.477.370.414	15.446.955.077	Net insurance expense
Surplus Neto Asuransi	9.096.731.973	5.943.808.932	Net Insurance Surplus
Hasil investasi	1.361.386.943	1.551.151.647	Income from investment
Beban pengelolaan portofolio investasi	(1.142.974.921)	(4.182.261)	Investment portfolio management expense
Pendapatan investasi neto	218.412.022	1.546.969.386	Net investment income
Zakat	(232.878.600)	(187.269.458)	Zakah
Surplus Underwriting Dana Tabarru'	9.082.265.395	7.303.508.860	Underwriting Surplus Tabarru' Fund
Distribusi ke pengelola	(6.274.871.350)	(7.248.700.796)	Distribution to shareholders'
Surplus yang tersedia untuk dana tabarru'	2.807.394.045	54.808.064	Tabarru' fund surplus
PENGHASILAN KOMPREHENSIF LAIN			**OTHER COMPREHENSIVE INCOME**
Pos yang akan direklasifikasi ke laba rugi			Item that will be reclassified subsequently to profit or loss
Laba (rugi) yang belum direalisasi atas kenaikan investasi nilai wajar efek tersedia untuk dijual	(601.498.025)	172.387.326	Unrealized gain (loss) on changes in fair value of AFS investments
Jumlah	2.205.896.020	227.195.390	Total
Saldo awal	26.715.320.252	26.488.124.862	Balance at the beginning of the year
Saldo akhir	28.921.216.272	26.715.320.252	Balance at the end of the year

PT ASURANSI RAMAYANA Tbk DAN ENTITAS ANAK
Catatan atas Laporan Keuangan Konsolidasian Untuk Tahun-tahun yang Berakhir 31 Desember 2022 dan 2021 (Angka-angka Disajikan dalam Rupiah, kecuali Dinyatakan Lain)

PT ASURANSI RAMAYANA Tbk AND ITS SUBSIDIARY
Notes to Consolidated Financial Statements For the Years Ended December 31, 2022 and 2021 (Figures are Presented in Rupiah, unless Otherwise Stated)

Laporan Laba Rugi dan Penghasilan Komprehensif Lain / Statements of Profit or Loss and Other Comprehensive Income

	2022	2021	
PENDAPATAN			**REVENUES**
Pendapatan pengelolaan operasi asuransi (ujrah)	38.741.007.320	30.009.559.711	Management revenues for insurance operator (ujrah)
Pendapatan pembagian surplus underwriting	6.274.871.350	7.248.700.796	Surplus underwriting distribution income
Hasil investasi	1.098.231.331	1.269.087.169	Income from investment
Jumlah pendapatan	46.114.110.001	38.527.347.676	Total revenues
BEBAN			**EXPENSES**
Beban pemasaran	26.161.549.924	19.738.521.416	Marketing expense
Beban komisi	1.313.431.980	1.051.889.671	Commission expense
Beban umum dan administrasi	6.280.164.779	5.881.128.041	Operating expenses
Penyisihan ujrah	4.130.489.505	1.933.545.675	Provision for ujroh
Jumlah beban	37.885.636.188	28.605.084.803	Total expenses
LABA USAHA	8.228.473.813	9.922.262.873	**PROFIT FROM OPERATIONS**
PENGHASILAN LAIN-LAIN	186.355.801	492.876.033	**OTHER INCOME**
LABA SEBELUM ZAKAT DAN PAJAK	8.414.829.614	10.415.138.906	**PROFIT BEFORE ZAKAH AND TAX**
ZAKAT	(210.370.740)	(260.378.473)	**ZAKAH**
LABA SEBELUM PAJAK	8.204.458.874	10.154.760.433	**PROFIT BEFORE TAX**
BEBAN PAJAK	-	-	**TAX EXPENSE**
LABA NETO	8.204.458.874	10.154.760.433	**PROFIT FOR THE YEAR**
BEBAN KOMPREHENSIF LAIN	(418.962.549)	(81.171.222)	**OTHER COMPREHENSIVE LOSS**
JUMLAH LABA KOMPREHENSIF	7.785.496.325	10.073.589.211	**TOTAL COMPREHENSIVE INCOME**

Laporan Perubahan Ekuitas / Statements of Changes in Equity

	Modal Saham/ *Capital Stock*	**Keuntungan (Kerugian) Belum Direalisasi atas Kenaikan (Penurunan) Nilai Wajar Efek Tersedia Untuk Dijual/ *Unrealized Gain (Loss) on Changes in Fair Value of AFS Equity Securities***	**Saldo Laba/ *Retained Earnings***	**Ekuitas/ *Total Equity***	
Saldo per 1 Januari 2021	25.004.930.516	445.294.596	104.351.796.815	129.802.021.927	Balance as of January 1, 2021
Jumlah laba komprehensif	-	-	10.154.760.433	10.154.760.433	Profit for the year
Kerugian yang belum direalisasi atas nilai wajar aset keuangan tersedia untuk dijual	-	(81.171.222)	-	(81.171.222)	Unrealized loss on change in fair value of AFS investments
Saldo per 31 Desember 2021	25.004.930.516	364.123.374	114.506.557.248	139.875.611.138	Balance as of December 31, 2021
Jumlah laba komprehensif	-	-	8.204.458.875	8.204.458.875	Profit for the year
Kerugian yang belum direalisasi atas nilai wajar aset keuangan tersedia untuk dijual	-	(418.962.549)	-	(418.962.549)	Unrealized loss on change in fair value of AFS investments
Saldo per 31 Desember 2022	25.004.930.516	(54.839.175)	122.711.016.123	147.661.107.464	Balance as of December 31, 2022

PT ASURANSI RAMAYANA Tbk DAN ENTITAS ANAK
Catatan atas Laporan Keuangan Konsolidasian Untuk Tahun-tahun yang Berakhir 31 Desember 2022 dan 2021
(Angka-angka Disajikan dalam Rupiah, kecuali Dinyatakan Lain)

PT ASURANSI RAMAYANA Tbk AND ITS SUBSIDIARY
Notes to Consolidated Financial Statements For the Years Ended December 31, 2022 and 2021
(Figures are Presented in Rupiah, unless Otherwise Stated)

Laporan Sumber dan Penggunaan Dana Zakat / Statements of Sources and Usage of Zakah Fund

	2022	2021	
Sumber Dana Zakat			**Zakah Fund Source**
Zakat dari dalam asuransi syariah	210.370.740	260.378.473	Zakah from Sharia insurance
Penggunaan Dana Zakat			**Usage of Zakah Fund**
Amil	(260.378.473)	(451.918.987)	Amil
Penurunan dana zakat	(50.007.733)	(191.540.514)	Decrease in zakah fund
Saldo awal dana zakat	260.378.473	451.918.987	Balance of zakah fund at the beginning of the year
Saldo akhir dana zakat	210.370.740	260.378.473	Balance of zakah fund at the end of the year

Analisis Kekayaan dan Perhitungan Batas Tingkat Solvabilitas Dana Tabarru', Kekayaan yang Tersedia Untuk Qardh, dan Saldo Solvabilitas Dana Grup Unit Usaha Sharia

Asset Analysis and Computation of Solvency Margin of Tabarru' Fund, Assets Available for Qardh and Balance of Solvency Shareholders' Fund

Dana Tabarru'

Berdasarkan Peraturan Menteri Keuangan Republik Indonesia No. 11/PMK.10/2011 tanggal 12 Januari 2011, Unit usaha Syariah setiap saat wajib memenuhi tingkat solvabilitas dana tabarru' yang dihitung dengan menggunakan pendekatan Risk Based Capital (RBC). Unit usaha Syariah wajib memenuhi tingkat solvabilitas minimum sebesar 15% dari risiko kerugian yang mungkin timbul sebagai akibat dari deviasi dalam pengelolaan kekayaan dan liabilitas. Tingkat solvabilitas dihitung dengan mengurangi seluruh liabilitas (kecuali pinjaman subordinasi) dari kekayaan yang diperkenankan.

Batas tingkat solvabilitas minimum dihitung dengan mempertimbangkan kegagalan pengelolaan kekayaan, ketidakseimbangan antara proyeksi arus kekayaan dan liabilitas, ketidakseimbangan antara nilai kekayaan dan liabilitas dalam setiap jenis mata uang, perbedaan antara beban klaim yang terjadi dan beban klaim yang diperkirakan, ketidakcukupan premi akibat perbedaan hasil investasi yang diasumsikan dalam penetapan premi dengan hasil investasi yang diperoleh, ketidakmampuan pihak reasuradur untuk memenuhi liabilitas membayar klaim dan deviasi lainnya yang timbul dari pengelolaan kekayaan dan liabilitas.

Pada tanggal 31 Desember 2022 dan 2021, rasio pencapaian solvabilitas dana tabarru yang dihitung sesuai dengan Peraturan Otoritas Jasa Keuangan No. 72/POJK.05/2016 dan Peraturan Kementerian Keuangan Republik Indonesia No. 11/PMK.10/2011 adalah sebesar 178% dan 173%.

Tabarru' Fund

Based on the Decree of Minister of Finance of the Republic of Indonesia No. 11/PMK.10/2011 dated January 12, 2011, Sharia Business Unit is required to fulfill a tabarru' fund solvency margin calculated based on the Risk Based Capital (RBC) Approach. Syariah Business Unit has to meet at all times a solvency margin of at least 15% of risk of loss that might arise from deviation of assets and liabilities management. Solvency margin is calculated by deducting all liabilities (except for subordinated loans) from admitted assets.

Minimum solvency margin is calculated by considering unsuccessful assets management, imbalance between projected flows of assets and liabilities, imbalance between assets and liabilities value in each currency, the differences between claims expense incurred and estimated claims expense, insufficient premium as a result of differences between investment income assumed in determining premiums and investment income earned, inability of reinsurer to pay claims and other deviations arising from assets and liabilities management.

As of December 31, 2022 and 2021, the Group's tabarru' fund solvency ratio which computed based on Financial Services Authority Regulation No. 72/POJK.05/2016 and the Decree of Minister of Finance of the Republic of Indonesia No. 11/PMK.10/2011 are 178% and 173%, respectively.

PT ASURANSI RAMAYANA Tbk DAN ENTITAS ANAK
Catatan atas Laporan Keuangan Konsolidasian Untuk Tahun-tahun yang Berakhir 31 Desember 2022 dan 2021 (Angka-angka Disajikan dalam Rupiah, kecuali Dinyatakan Lain)

PT ASURANSI RAMAYANA Tbk AND ITS SUBSIDIARY
Notes to Consolidated Financial Statements For the Years Ended December 31, 2022 and 2021 (Figures are Presented in Rupiah, unless Otherwise Stated)

Informasi Analisis Kekayaan diperkenankan Entitas Induk – Dana Tabarru'

Analysis of Admitted Assets of the Parent Entity – Tabarru' Fund

	2022				
	Kekayaan dibukukan/ *Recorded Assets*	**Kekayaan belum dibukukan/ *Unrecorded Assets***	**Kekayaan tidak diperkenankan/ *Non-admitted Assets***	**Kekayaan diperkenankan/ *Admitted Assets***	
Investasi					Investments
Deposito berjangka	24.204.000.000	-	(1.847.950.960)	22.356.049.040	Time deposits
Efek ekuitas tersedia untuk dijual	15.056.245.201	-	-	15.056.245.201	Available-for-sale equity securities
Jumlah investasi	39.260.245.201	-	(1.847.950.960)	37.412.294.241	Total investments
Kas dan setara kas	4.001.151.789	-	-	4.001.151.789	Cash and cash equivalents
Piutang premi	5.852.654.705	-	(1.508.305.338)	4.344.349.367	Premiums receivable
Piutang reasuransi	2.711.071.127	-	(533.851.521)	2.177.219.606	Reinsurance receivables
Aset retakaful	16.846.812.842	-	-	16.846.812.842	Retakaful asset
Aset lainnya	18.394.921.971		(18.394.921.971)	-	Other assets
Jumlah kekayaan	87.066.857.635	-	(22.285.029.790)	64.781.827.845	Total Assets

	2021				
	Kekayaan dibukukan/ *Recorded Assets*	**Kekayaan belum dibukukan/ *Unrecorded Assets***	**Kekayaan tidak diperkenankan/ *Non-admitted Assets***	**Kekayaan diperkenankan/ *Admitted Assets***	
Investasi					Investments
Deposito berjangka	27.201.000.000	-	-	27.201.000.000	Time deposits
Efek ekuitas tersedia untuk dijual	15.657.743.226	-	-	15.657.743.226	Available-for-sale equity securities
Jumlah investasi	42.858.743.226	-	-	42.858.743.226	Total investments
Kas dan setara kas	5.124.505.117	-	-	5.124.505.117	Cash and cash equivalents
Piutang premi	5.533.820.094	-	(1.742.335.108)	3.791.484.986	Premiums receivable
Piutang reasuransi	5.041.184.590	-	(1.285.535.755)	3.755.648.835	Reinsurance receivables
Aset retakaful	15.722.632.199	-	-	15.722.632.199	Retakaful asset
Aset lainnya	18.376.604.890		(18.376.604.890)	-	Other assets
Jumlah kekayaan	92.657.490.116	-	(21.404.475.754)	71.253.014.362	Total Assets

	2022	2021	
Tingkat solvabilitas			Solvency margin
Kekayaan yang diperkenankan	64.781.827.845	71.253.014.362	Admitted assets
Liabilitas	58.145.641.362	65.942.169.861	Liabilities
	6.636.186.483	5.310.844.501	
Batas tingkat solvabilitas minimum			Minimum solvency margin
Risiko kredit	615.318.687	691.997.966	Credit risk
Risiko likuiditas	1.512.364.364	1.237.335.750	Liquidity risk
Risiko operasional	24.204.000	27.201.000	Operating risk
Risiko reasuradur	1.575.103.217	1.122.150.047	Reinsurance risk
Batas Tingkat Solvabilitas Minimum	3.726.990.268	3.078.684.763	Minimum Solvency Margin
Jumlah Batas Tingkat Solvabilitas	2.909.196.215	2.232.159.738	Solvency Margin Limit
Tingkat Pencapaian Solvabilities	178%	173%	Solvency Margin Attained

PT ASURANSI RAMAYANA Tbk DAN ENTITAS ANAK
Catatan atas Laporan Keuangan Konsolidasian Untuk Tahun-tahun yang Berakhir 31 Desember 2022 dan 2021 (Angka-angka Disajikan dalam Rupiah, kecuali Dinyatakan Lain)

PT ASURANSI RAMAYANA Tbk AND ITS SUBSIDIARY
Notes to Consolidated Financial Statements For the Years Ended December 31, 2022 and 2021 (Figures are Presented in Rupiah, unless Otherwise Stated)

Informasi Analisis Kekayaan Entitas Induk - Dana Grup

Solvency Margin of the Parent Entity for Shareholders' Fund

	2022				
	Kekayaan dibukukan/ *Recorded Assets*	Kekayaan belum dibukukan/ *Unrecorded Assets*	Kekayaan tidak diperkenankan/ *Non-admitted Assets*	Kekayaan diperkenankan/ *Admitted Assets*	
Investasi					Investments
Deposito berjangka	22.450.000.000	-	(1.770.317.406)	20.679.682.594	Time deposits
Efek Ekuitas Tersedia untuk dijual	7.848.412.970	-	-	7.848.412.970	Available-for-sale equity securities
Investasi saham	100.000.000	-	-	100.000.000	Investments in shares of stock
Jumlah investasi	30.398.412.970	-	(1.770.317.406)	28.628.095.564	Total investments
Kas dan setara kas	1.037.004.797	-	-	1.037.004.797	Cash and cash equivalents
Aset tetap					Property and equipment
Bangunan, tanah dengan bangunan	3.656.932.722	-	-	3.656.932.722	Building, land and building
Aset tetap lain	575.790.573	-	(575.790.573)	-	Other property and equipment
Aset lainnya	140.572.334.464	-	(140.572.334.464)	-	Other assets
Jumlah kekayaan	176.240.475.526	-	(142.918.442.443)	33.322.033.083	Total Assets

	2021				
	Kekayaan dibukukan/ *Recorded Assets*	Kekayaan belum dibukukan/ *Unrecorded Assets*	Kekayaan tidak diperkenankan/ *Non-admitted Assets*	Kekayaan diperkenankan/ *Admitted Assets*	
Investasi					Investments
Deposito berjangka	26.170.000.000	-	(1.092.524.896)	25.077.475.104	Time deposits
Efek Ekuitas Tersedia untuk dijual	8.267.375.519	-	-	8.267.375.519	Available-for-sale equity securities
Investasi saham	100.000.000	-	-	100.000.000	Investments in shares of stock
Jumlah investasi	34.537.375.519	-	(1.092.524.896)	33.444.850.623	Total investments
Kas dan setara kas	689.606.239	-	-	689.606.239	Cash and cash equivalents
Aset tetap					Property and equipment
Bangunan, tanah dengan bangunan	4.126.082.669	-	-	4.126.082.669	Building, land and building
Aset tetap lain	369.354.645	-	(369.354.645)	-	Other property and equipment
Aset lainnya	126.483.316.794	-	(126.483.316.794)	-	Other assets
Jumlah kekayaan	166.205.735.866	-	(127.945.196.336)	38.260.539.531	Total Assets

	2022	2021	
Tingkat solvabilitas			Solvency margin
Kekayaan yang diperkenankan	33.322.033.083	38.260.539.531	Admitted assets
Liabilitas	28.579.368.060	26.330.124.727	Liabilities
	4.742.665.023	11.930.414.804	
Batas tingkat solvabilitas minimum			Minimum solvency margin
Risiko kredit	186.623.334	253.626.977	Credit risk
Risiko likuiditas	-	-	Liquidity risk
Risiko operasional	56.790.298	58.853.650	Operating risk
Risiko reasuradur	-	-	Reinsurance risk
Batas Tingkat Solvabilitas Minimum	243.413.632	312.480.627	Minimum Solvency Margin
Jumlah Batas Tingkat Solvabilitas	4.499.251.391	11.617.934.177	Solvency Margin Limit
Tingkat Pencapaian Solvabilities	1948%	3818%	Solvency Margin Attained

PT ASURANSI RAMAYANA Tbk DAN ENTITAS ANAK
Catatan atas Laporan Keuangan Konsolidasian Untuk Tahun-tahun yang Berakhir 31 Desember 2022 dan 2021 (Angka-angka Disajikan dalam Rupiah, kecuali Dinyatakan Lain)

PT ASURANSI RAMAYANA Tbk AND ITS SUBSIDIARY
Notes to Consolidated Financial Statements For the Years Ended December 31, 2022 and 2021 (Figures are Presented in Rupiah, unless Otherwise Stated)

41. Kondisi Ekonomi Saat Ini

Selama tahun 2022, pandemi Covid-19 masih mempengaruhi Indonesia. Pemerintah Indonesia, bagaimanapun, telah mengambil tindakan untuk memitigasi dampak lebih lanjut dari pandemi di Indonesia yang meliputi, antara lain, meningkatkan program vaksinasi nasional, membuka kembali kegiatan bisnis dan mengizinkan kegiatan sosial, serta membuat peraturan yang mengarah pada perbaikan kondisi perekonomian di Indonesia. Manajemen berkeyakinan tidak terdapat dampak buruk dari pandemi terhadap operasi Perusahaan dan keseluruhan rencana bisnis. Namun demikian, durasi dan besarnya dampak pandemi Covid-19, jika ada, bergantung pada perkembangan di masa mendatang yang tidak dapat ditentukan secara akurat pada saat ini. Manajemen akan terus memantau perkembangan pandemi Covid-19 dan terus mengevaluasi dampaknya terhadap bisnis, posisi keuangan, dan hasil operasi Perusahaan.

41. Current Economic Condition

During 2022, Covid-19 pandemic continues to affect Indonesia. The Government of Indonesia, however, has initiated actions to mitigate further adverse impact of the pandemic in Indonesia which include, among others, ramping up its national vaccination programme, reopening businesses and allowing social activities, as well as came up with regulations geared toward improvement in the economic condition in Indonesia. Management believes that there would be no adverse impact of this pandemic on the Company's operations and over- all business plans. However, the duration and extent of the impact of the Covid-19 pandemic, if any, depends on future developments that cannot be accurately determined at this point in time. Management will closely monitor the development of the Covid-19 pandemic and continue to evaluate its impact on the Company's businesses, financial position and operating results.

42. Pengungkapan Tambahan Laporan Arus Kas Konsolidasian

Aktivitas investasi dan pendanaan Grup yang tidak mempengaruhi kas dan setara kas:

42. Supplemental Disclosures on Consolidated Statements of Cash Flows

The following are the noncash investing and financing activities of the Group:

	2022	2021	
Penambahan aset tetap melalui liabilitas sewa	1.642.251.000	3.324.947.722	Acquisition of property and equipment through capital lease
Penambahan aset tetap melalui uang muka	106.580.783	4.804.583.051	Acquisition of property and equipment through advance

43. Rekonsiliasi Liabilitas Konsolidasian yang Timbul dari Aktivitas Pendanaan

Tabel berikut menjelaskan perubahan pada liabilitas Grup yang timbul dari aktivitas pendanaan, yang meliputi perubahan terkait kas dan nonkas:

43. Reconciliation of Consolidated Liabilities Arising from Financing Activities

The table below details changes in the Group's liabilities arising from financing activities, including both cash and non-cash changes:

			Perubahan Nonkas/*Non-cash Changes*			
	1 Januari/ *January 1*, 2022	Arus kas *) pendanaan/ *Financing cash flows*	Amortisasi biaya transaksi/ *Amortization of transaction costs*	Perubahan lainnya/ *Other changes*	31 Desember/ *December 31*, 2022	
Liabilitas sewa	16.719.146.278	(6.385.105.953)	-	1.280.034.999	11.614.075.324	Lease liabilities

*) Merupakan jumlah bersih penerimaan dan pembayaran pinjaman

			Perubahan Nonkas/*Non-cash Changes*			
	1 Januari/ *January 1*, 2021	Arus kas *) pendanaan/ *Financing cash flows*	Amortisasi biaya transaksi/ *Amortization of transaction costs*	Perubahan lainnya/ *Other changes*	31 Desember/ *December 31*, 2021	
Liabilitas sewa	18.527.050.458	(8.929.759.517)	-	7.121.855.337	16.719.146.278	Lease liabilities

*) Merupakan jumlah bersih penerimaan dan pembayaran pinjaman

PT ASURANSI RAMAYANA Tbk DAN ENTITAS ANAK
Catatan atas Laporan Keuangan Konsolidasian Untuk Tahun-tahun yang Berakhir 31 Desember 2022 dan 2021 (Angka-angka Disajikan dalam Rupiah, kecuali Dinyatakan Lain)

PT ASURANSI RAMAYANA Tbk AND ITS SUBSIDIARY
Notes to Consolidated Financial Statements For the Years Ended December 31, 2022 and 2021 (Figures are Presented in Rupiah, unless Otherwise Stated)

44. Standar Akuntansi Keuangan Baru dan Penyesuaian atas Laporan Keuangan

Perubahan Pernyataan Standar Akuntansi Keuangan (PSAK)

Diterapkan pada tahun 2022

Penerapan standar akuntansi keuangan revisi berikut, yang berlaku efektif 1 Januari 2022, relevan bagi Perusahaan namun tidak menyebabkan perubahan signifikan atas kebijakan akuntansi Perusahaan dan tidak berdampak material terhadap jumlah-jumlah yang dilaporkan dalam laporan keuangan tahun berjalan maupun sebelumnya:

- Amandemen PSAK No. 22: Kombinasi Bisnis tentang Referensi ke Kerangka Konseptual
- Amandemen PSAK No. 57: Provisi, Liabilitas Kontinjensi, dan Aset Kontinjensi tentang Kontrak yang Memberatkan - Biaya Pemenuhan Kontrak
- Amandemen PSAK No. 71: Instrumen Keuangan
- Penyesuaian Tahunan PSAK No. 73: Sewa

Terkait siaran pers DSAK IAI "Atribusi Imbalan pada Periode Jasa" pada April 2022, Perusahaan mengubah kebijakan terkait atribusi imbalan pensiun pada periode jasa sesuai dengan ketentuan dalam PSAK 24 untuk pola fakta umum dari program pensiun berdasarkan PP35/2021. Dampak perubahan perhitungan tersebut sebesar Rp 1.289.450.754 tidak material terhadap Perusahaan, sehingga dampak perubahan tersebut dibukukan pada laporan keuangan tahun berjalan.

Telah diterbitkan namun belum berlaku efektif

Amandemen atas PSAK yang telah diterbitkan yang bersifat wajib untuk tahun buku yang dimulai pada atau setelah:

1 Januari 2023

- Amendemen PSAK No. 1, "Penyajian Laporan Keuangan" tentang Pengungkapan Kebijakan Akuntansi yang Mengubah istilah "Signfikan" menjadi "Material" dan Memberi Penjelasan mengenai Kebijakan Akuntansi Material

44. New Financial Accounting Standards and Adjustment of Financial Statements

Changes to the Statements of Financial Accounting Standards (PSAK)

Adopted during 2022

The implementation of the following revised financial accounting standards, which are effective from January 1, 2022 and relevant for the Company, did not result in substantial changes to the Company's accounting policies and had no material impact on the amounts reported in the current or prior year's consolidated financial statements:

- Amendment of PSAK No. 22: "Business Combinations regarding Reference to Conceptual Frameworks"
- Amendment of PSAK No. 57: "Provisions, Contingent Liabilities, and Contingent Assets Related to Onerous Contracts – Cost of Fulfilling the the Contract"
- Amendment of PSAK No. 71: Financial Instruments
- Annual Improvement of PSAK No.73- "Lease"

Regarding the DSAK IAI press release "Attributing Compensation in the Service Period" in April 2022, the Company changed the policy related to attribution of pension compensation in the service period in accordance with the provisions in PSAK 24 for the general fact pattern of pension programs based on the PP35/2021. The impact of the change in the calculation amounting to Rp 1,289,450,754 is not considered material to the Company, thus, the impact of the changes is recorded in the financial statements for the current year.

Issued but not yet effective

Amendments to financial accounting standards issued that are mandatory for the financial year beginning or after:

January 1. 2023

- Amendment to PSAK No. 1, "Presentation of Financial Statements" regarding Disclosure of Accounting Policies that Change the Term "Significant" to "Material" and Provide Explanations of Material Accounting Policies

PT ASURANSI RAMAYANA Tbk DAN ENTITAS ANAK
Catatan atas Laporan Keuangan Konsolidasian Untuk Tahun-tahun yang Berakhir 31 Desember 2022 dan 2021 (Angka-angka Disajikan dalam Rupiah, kecuali Dinyatakan Lain)

- Amandemen PSAK No. 16, "Aset Tetap: Hasil sebelum Penggunaan yang Diintensikan"
- Amendemen PSAK No. 25, Kebijakan Akuntansi, Perubahan Estimasi Akuntansi dan Kesalahan: Definisi Estimasi Akuntansi
- Amendemen PSAK No. 46, Pajak Penghasilan: Pajak Tangguhan terkait Aset dan Liabilitas yang Timbul dari Transaksi Tunggal
- Amandemen PSAK No. 107, "Akuntansi Ijarah"

1 Januari 2024

- Amendemen PSAK No. 1, "Penyajian Laporan Keuangan" terkait Liabilitas Jangka Panjang dengan Kovenan
- Amendemen PSAK No. 73, "Sewa" terkait Liabilitas Sewa pada Transaksi Jual dan Sewa-balik

1 Januari 2025

- PSAK No. 74, "Kontrak Asuransi"
- Amandemen PSAK No. 74, "Kontrak Asuransi" terkait Penerapan Awal PSAK No. 74 dan PSAK No. 71 - Informasi Komparatif

Sampai dengan tanggal penerbitan laporan keuangan konsolidasian, Perusahaan masih mempelajari dampak yang mungkin timbul dari penerapan amandemen PSAK tersebut dan dampak dari penerapan amandemen PSAK tersebut pada laporan keuangan konsolidasian belum dapat ditentukan.

45. Informasi Keuangan Tambahan

Informasi keuangan tambahan PT Asuransi Ramayana Tbk - induk Perusahaan saja. disajikan pada halaman i.1 sampai dengan halaman i.5.

PT ASURANSI RAMAYANA Tbk AND ITS SUBSIDIARY
Notes to Consolidated Financial Statements For the Years Ended December 31, 2022 and 2021 (Figures are Presented in Rupiah, unless Otherwise Stated)

- Amendments to PSAK No. 16, "Property, Plant and Equipment: Proceeds before Intended Use"
- Amendments to PSAK No. 25, Accounting Policies, Changes in Accounting Estimates and Errors: Definition of Accounting Estimates
- Amendments to PSAK No. 46, Income Taxes: Deferred Tax related to Assets and Liabilities Arising from a Single Transaction
- Amendment to PSAK No. 107, "Ijarah Accounting"

January 1. 2024

- Amendment to PSAK No. 1 "Presentation of Financial Statements" regarding Long-term Liabilities with the Covenant
- Amendment to PSAK No. 73, "Leases" regarding Lease Liabilities in Sale-and-lease Back Transaction

January 1, 2025

- PSAK No. 74: "Insurance Contract"
- Amendment to PSAK No. 74, "Insurance Contract" regarding Initial Application of PSAK No. 74 and PSAK No. 71 - Comparative Information

As at the date of authorization of these consolidated financial statements, the Group is still evaluating the potential impact of the above amendments to PSAKs and has not yet determined the related effects on the consolidated financial statements.

44. Supplementary Financial Information

The following supplementary financial information of PT Asuransi Ramayana Tbk. parent entity only. are on pages i.1 to pages i.5.

****

PT ASURANSI RAMAYANA Tbk
Lampiran I: Laporan Posisi Keuangan Entitas Induk *)
31 Desember 2022 dan 2021
(Angka-angka Disajikan dalam Rupiah, kecuali Dinyatakan Lain)

PT ASURANSI RAMAYANA Tbk
Attachment I: Statements of Financial Position of the Parent Entity *)
December 31, 2022 and 2021
(Figures are Presented in Rupiah, unless Otherwise Stated)

	2022	2021	
ASET			ASSETS
Kas dan bank	59.814.500.929	61.906.374.788	Cash on hand and in banks
Piutang premi - setelah dikurangi penyisihan kerugian penurunan nilai	474.834.774.495	369.178.226.222	Premiums receivable - net of allowance for impairment
Piutang reasuransi - setelah dikurangi penyisihan kerugian penurunan nilai	39.988.397.418	51.929.274.828	Reinsurance receivables - net of allowance for impairment
Piutang lain-lain - setelah dikurangi penyisihan kerugian penurunan nilai	23.830.477.780	64.747.791.772	Other accounts receivable - net of allowance for impairment
Kas dan bank yang dibatasi penggunaannya	18.485.609.902	33.334.762.270	Restricted cash and on hand and in banks
Aset Reasuransi	219.590.403.957	156.130.683.886	Reinsurance assets
Investasi			Investments
Deposito berjangka	293.864.229.000	217.791.111.190	Time deposits
Efek utang tersedia untuk dijual	129.834.817.565	109.192.109.572	Held-to-maturity bonds
Obligasi dimiliki hingga jatuh tempo		-	Available for sale debt securities
Surat utang jangka menengah dimiliki hingga jatuh tempo	12.500.000.000	12.500.000.000	Held-to-maturity medium term note
Sukuk - diukur pada nilai wajar melalui penghasilan komprehensif lain	22.695.010.612	23.925.118.745	Sukuk - at fair value through other comprehensive income
Efek ekuitas tersedia untuk dijual	4.093.250.100	4.017.273.300	Available-for-sale equity securities
Investasi saham			Investments in shares of stock
Perusahaan asosiasi	27.234.000.000	27.234.000.000	Associates
Perusahaan lain	2.039.200.000	2.039.200.000	Other companies
Aset tetap - setelah dikurangi akumulasi penyusutan	73.494.076.014	57.519.457.040	Property and equipment - net of accumulated depreciation
Properti investasi	175.418.000.000	169.516.000.000	Investments properties
Aset pajak tangguhan	32.089.776.205	21.435.600.789	Deferred tax assets
Aset lain-lain	9.815.624.919	10.672.776.801	Other assets
JUMLAH ASET	1.619.622.148.896	1.393.069.761.203	**TOTAL ASSETS**
			LIABILITIES AND EQUITY
LIABILITAS			**LIABILITIES**
Utang klaim	73.534.374.523	65.762.942.453	Claims payable
Utang reasuransi	13.061.116.349	11.465.510.849	Reinsurance payables
Utang komisi	56.030.600.065	45.276.165.477	Commissions payable
Utang pajak	2.751.070.148	881.332.986	Taxes payable
Liabilitas kontrak asuransi	760.485.687.073	621.012.899.296	Insurance contract liabilities
Utang lain-lain	115.770.713.628	116.272.025.605	Other accounts payable
Liabilitas imbalan kerja jangka panjang	28.894.537.281	17.733.298.164	Long-term employee benefits liabilities
Jumlah Liabilitas	1.050.528.099.067	878.404.174.830	**Total Liabilities**
EKUITAS			EQUITY
Modal saham - nilai nominal Rp 500 per saham			Capital stock - Rp 500 par value per share
Modal dasar - 420.000.000 saham			Authorized - 420,000,000 shares
Modal ditempatkan dan disetor - 304.283.840 saham	152.141.920.000	152.141.920.000	Issued and paid-up - 304,283,840 shares
Tambahan modal disetor	1.710.209.470	1.710.209.470	Additional paid-in capital
Saldo laba	410.025.521.818	358.262.618.007	Retained earnings
Keuntungan (kerugian) belum direalisasi atas kenaikan (penurunan) investasi nilai wajar efek tersedia untuk dijual	5.324.472.304	2.186.715.522	Unrealized gain (loss) on changes in fair value of AFS investments
Keuntungan (kerugian) belum direalisasi atas kenaikan (penurunan) investasi pada nilai wajar melalui penghasilan komprehensif lain	(108.073.763)	364.123.374	Unrealized gain on changes in fair value of AFS investment
Jumlah Ekuitas	569.094.049.829	514.665.586.373	Total Equity
JUMLAH LIABILITAS DAN EKUITAS	1.619.622.148.896	1.393.069.761.203	TOTAL LIABILITIES AND EQUITY

*) Menggunakan metode biaya

*) Using cost method

PT ASURANSI RAMAYANA Tbk
Lampiran II : Laporan Laba Rugi Komprehensif Entitas Induk *)
Untuk Tahun-tahun yang Berakhir 31 Desember 2022 dan 2021
(Angka-angka Disajikan dalam Rupiah, kecuali Dinyatakan Lain)

PT ASURANSI RAMAYANA Tbk
Attachment II: Statements of the Comprehensive Income of the Parent Entity *)
For the Years Ended December 31, 2022 and 2021
(Figures are Presented in Rupiah, unless Otherwise Stated)

	2022	2021	
PENDAPATAN USAHA			OPERATING REVENUES
Pendapatan underwriting			Underwriting revenues
Premi bruto	2.198.291.107.555	1.772.221.974.239	Gross premiums
Premi reasuransi	(179.872.113.566)	(171.390.176.839)	Reinsurance premiums
Kenaikan premi belum merupakan pendapatan dan manfaat polis masa depan	(28.182.281.784)	(12.093.092.336)	Increase in unearned premiums and future policy benefit
Jumlah pendapatan premi	1.990.236.712.205	1.588.738.705.064	Net premium income
Beban underwriting			Underwriting expenses
Beban klaim			Claims expense
Klaim bruto	1.170.949.808.876	1.050.790.437.052	Gross claims
Klaim reasuransi	(60.010.774.033)	(84.484.056.667)	Reinsurance claims
Kenaikan (penurunan) estimasi klaim	39.002.459.909	(21.242.782.252)	Increase (decrease) in estimated claims
Jumlah beban klaim	1.149.941.494.752	945.063.598.133	Net claims expense
Beban komisi neto	435.614.465.704	335.539.753.122	Net commission expense
Jumlah beban underwriting	1.585.555.960.456	1.280.603.351.255	Total underwriting expenses
Hasil underwriting	404.680.751.749	308.135.353.809	Underwriting income
Hasil investasi	23.237.038.051	24.675.945.645	Income from investments
Pendapatan dividen	3.390.042.342	6.314.013.561	Dividerd income
Pendapatan usaha - bersih	431.307.832.142	339.125.313.015	Net operating revenues
BEBAN USAHA	359.954.425.626	284.151.870.733	OPERATING EXPENSES
LABA USAHA	71.353.406.516	54.973.442.282	PROFIT FROM OPERATIONS
PENGHASILAN LAIN-LAIN - BERSIH	6.677.348.357	21.375.917.863	OTHER INCOME - NET
LABA SEBELUM PAJAK PENGHASILAN	78.030.754.873	76.349.360.145	PROFIT BEFORE TAX
BEBAN PAJAK	2.278.427.607	11.418.070.118	TAX EXPENSE
LABA TAHUN BERJALAN	75.752.327.266	64.931.290.027	PROFIT FOR THE YEAR
PENGHASILAN (RUGI) KOMPREHENSIF LAIN			OTHER COMPREHENSIVE INCOME (LOSS)
Pos yang tidak akan direklasifikasi ke laba rugi			Items that will not be reclassified subsequently to profit or loss
Pengukuran kembali liabilitas imbalan pasti	(9.299.759.301)	(2.904.653.977)	Remeasurement of defined benefit liability
pajak sehubungan dengan pos yang tidak akan direklasifikasi	2.045.947.046	639.023.875	Tax relating to item that will not be reclassified
	(7.253.812.255)	(2.265.630.102)	
Pos yang akan direklasifikasi ke laba rugi			Item that will be reclassified subsequently to profit or loss
Keuntungan yang belum direalisasi atas kenaikan nilai wajar aset keuangan tersedia untuk dijual	3.137.756.782	(2.643.611.378)	Unrealized gain (loss) on changes in fair value of AFS investment
Keuntungan yang belum direalisasi atas kenaikan investasi pada nilai wajar melalui penghasilan komprehensif lain	(472.197.137)	(81.171.222)	Unrealized gain (loss) at fair value through other comprehensive income
JUMLAH PENGHASILAN KOMPREHENSIF	71.164.074.656	59.940.877.325	TOTAL COMPREHENSIVE INCOME

*) Menggunakan metode biaya

*) Using cost method

PT ASURANSI RAMAYANA Tbk
Lampiran III: Laporan Perubahan Ekuitas Entitas Induk *)
Untuk Tahun-tahun yang Berakhir 31 Desember 2022 dan 2021
(Angka-angka Disajikan dalam Rupiah, kecuali Dinyatakan Lain)

PT ASURANSI RAMAYANA Tbk
Attachment III: Statements of Changes in Equity of the Parent Entity *)
For the Years Ended December 31, 2022 and 2021
(Figures are Presented in Rupiah, unless Otherwise Stated)

	Modal Disetor/ *Capital Stock*	Tambahan Modal Disetor/ *Additional Paid-in Capital*	Saldo Laba/ *Retained Earnings*	Keuntungan (Kerugian) Belum Direalisasi atas Perubahan Nilai Wajar Efek Tersedia Dijual - bersih/ *Unrealized Gain (Loss) on Changes in Fair Value of AFS Investments*	Keuntungan (Kerugian) Belum Direalisasi atas Perubahan Nilai Wajar Efek Tersedia Dijual - bersih/ *Unrealized Gain (Loss) on Changes in Fair Value of AFS Investments*	Jumlah Ekuitas/ *Total Equity*	
Saldo pada tanggal 1 Januari 2021	152.141.920.000	1.710.209.470	309.594.014.722	4.830.326.900	445.294.596	468.721.765.688	Balance as of January 1, 2021
Penghasilan Komprehensif							**Comprehensive Income**
Laba tahun berjalan	-	-	64.931.290.027	-	-	64.931.290.027	Profit for the year
Penghasilan (rugi) Komprehensif Lainnya							**Other Comprehensive income (loss)**
Pengukuran kembali liabilitas imbalan kerja jangka panjang	-	-	(2.265.630.102)	-	-	(2.265.630.102)	Other comprehensive income (loss) Remeasurement of defined benefit liability-net
Kerugian yang belum direalisasi atas kenaikanan nilai aset keuangan tersedia untuk dijual	-	-	-	(2.643.611.378)	(81.171.222)	(2.724.782.600)	Unrealized loss on change in fair value of AFS investments
Jumlah penghasilan komprehensif	-	-	62.665.659.925	(2.643.611.378)	(81.171.222)	59.940.877.325	Total comprehensive income
Transaksi dengan pemilik							**Transactions with owners**
Dividen tunai	-	-	(13.997.056.640)	-	-	(13.997.056.640)	Cash dividends
Saldo pada tanggal 31 Desember 2021	152.141.920.000	1.710.209.470	358.262.618.007	2.186.715.522	364.123.374	514.665.586.373	**Balance as of December 31, 2021**

*) Menggunakan metode biaya

*) Using cost method

PT ASURANSI RAMAYANA Tbk
Lampiran III: Laporan Perubahan Ekuitas Entitas Induk *)
Untuk Tahun-tahun yang Berakhir 31 Desember 2022 dan 2021
(Angka-angka Disajikan dalam Rupiah, kecuali Dinyatakan Lain)

PT ASURANSI RAMAYANA Tbk
Attachment III: Statements of Changes in Equity of the Parent Entity *)
For the Years Ended December 31, 2022 and 2021
(Figures are Presented in Rupiah, unless Otherwise Stated)

	Modal Disetor/ *Capital Stock*	Tambahan Modal Disetor/ *Additional Paid-in Capital*	Saldo Laba/ *Retained Earnings*	Keuntungan (Kerugian) Belum Direalisasi atas Perubahan Nilai Wajar Efek Tersedia Dijual - bersih/ *Unrealized Gain (Loss) on Changes in Fair Value of AFS Investments*	Keuntungan (Kerugian) Belum Direalisasi atas Kenaikan (Penurunan) Nilai Wajar Melalui Penghasilan Komprehensif Lain/ *Unrealized Gain (Loss) at Fair Value Through Other Comprehensive Income*	Jumlah Ekuitas/ *Total Equity*	
Penghasilan Komprehensif							**Comprehensive income**
Laba tahun berjalan	-	-	75.752.327.266	-	-	75.752.327.266	Profit for the year
Penghasilan (rugi) Komprehensif Lainnya							**Other Comprehensive income (loss)**
Pengukuran kembali liabilitas imbalan kerja jangka panjang	-	-	(7.253.812.255)	-	-	(7.253.812.255)	Remeasurement of defined benefit liability-net
Keuntungan yang belum direalisasi atas kenaikan nilai aset keuangan tersedia untuk dijual	-	-	-	3.137.756.782	(472.197.137)	2.665.559.645	Unrealized gain on change in fair value of AFS investments - net
Jumlah penghasilan komprehensif	-	-	68.498.515.011	3.137.756.782	(472.197.137)	71.164.074.656	Total comprehensive income
Transaksi dengan pemilik							**Transactions with owners**
Dividen tunai	-	-	(16.735.611.200)	-	-	(16.735.611.200)	Cash dividends
Jumlah transaksi dengan pemilik	-	-	(16.735.611.200)	-	-	(16.735.611.200)	Total transactions with owners
Saldo pada tanggal 31 Desember 2022	152.141.920.000	1.710.209.470	410.025.521.818	5.324.472.304	(108.073.763)	569.094.049.829	**Balance as of December 31, 2022**

*) Menggunakan metode biaya

*) Using cost method

PT ASURANSI RAMAYANA Tbk
Lampiran IV: Laporan Arus Kas Entitas Induk *)
Untuk Tahun-Tahun yang Berakhir 31 Desember 2022 dan 2021
(Angka-angka Disajikan dalam Rupiah, kecuali Dinyatakan Lain)

PT ASURANSI RAMAYANA Tbk
Attachment IV: Statements of Cash Flows of the Parent Entity *)
For the Years Ended December 31, 2022 and 2021
(Figures are Presented in Rupiah, unless Otherwise Stated)

	2022	2021	
ARUS KAS DARI AKTIVITAS OPERASI			CASH FLOWS FROM OPERATING ACTIVITIES
Penerimaan:			Cash receipts from:
Premi	2.086.882.016.777	1.681.402.438.327	Premiums
Klaim reasuransi	67.774.421.137	62.791.873.013	Reinsurance claims
Lain-lain	31.108.324.551	7.329.083.135	Others
Pembayaran:			Cash payments of:
Klaim	(1.166.113.701.085)	(1.036.789.722.500)	Claims
Premi reasuransi	(181.467.719.066)	(180.060.702.794)	Reinsurance premiums
Komisi broker dan reduksi	(431.515.349.328)	(322.009.873.165)	Brokerage commissions and reduction
Beban usaha dan lain-lain	(301.514.562.904)	(286.974.213.818)	Operating and other expenses
Kas bersih dihasilkan (digunakan untuk) dari operasi	105.153.430.082	(74.311.117.802)	Net cash generated from (used for) operations
Pembayaran pajak penghasilan	(10.365.324.972)	(12.028.066.276)	Income tax paid
Kas Bersih Diperoleh dari (digunakan untuk) Aktivitas Operasi	94.788.105.110	(86.339.184.078)	Net Cash Provided by (Used in) Operating Activities
ARUS KAS DARI AKTIVITAS INVESTASI			CASH FLOWS FROM INVESTING ACTIVITIES
Pencairan dari:			Proceeds from:
Deposito berjangka	1.243.974.745.438	700.350.000.000	Redemption of time deposits
Penjualan aset tetap	6.170.494.074	9.062.750.000	Sale of property and equipment
Obligasi dimiliki hingga jatuh tempo	1.675.000.000	50.000.000.000	Redemption of held-to-maturity bonds
Penerimaan hasil investasi	21.735.128.887	24.737.183.742	Investment income received
Perolehan aset tetap	(11.327.135.924)	(8.979.912.750)	Acquisitions of property and equipment
Penempatan:			Placements in:
MTN dimiliki hingga jatuh tempo	-	(12.500.000.000)	Investment in held-to-maturity medium term note
Sukuk	(7.692.000.000)	-	Sukuk
Obligasi dimiliki hingga jatuh tempo	(14.560.000.000)	-	Redemption of held-to-maturity bonds
Deposito berjangka	(1.320.157.361.000)	(664.501.808.219)	Time deposits
Kas Bersih Diperoleh dari Aktivitas Investasi	(80.181.128.525)	98.168.212.773	Net Cash provided by Investing Activities
ARUS KAS DARI AKTIVITAS PENDANAAN			CASH FLOWS FROM A FINANCING ACTIVITY
Pembayaran dividen	(16.589.352.692)	(13.997.056.640)	Payment of dividends
KENAIKAN (PENURUNAN) BERSIH KAS DAN SETARA KAS	(1.982.376.107)	(2.168.027.945)	NET INCREASE (DECREASE) IN CASH AND CASH EQUIVALENTS
KAS DAN BANK BERSIH AWAL TAHUN	61.906.374.788	64.388.010.691	CASH ON HAND AND IN BANKS AT THE BEGINNING OF THE YEAR
Pengaruh kurs mata uang asing	(109.497.752)	(313.607.958)	Effect of foreign exchange rate changes
KAS DAN BANK AKHIR TAHUN	59.814.500.929	61.906.374.788	CASH ON HAND AND IN BANKS AT THE END OF THE YEAR

*) Menggunakan metode biaya

*) Using cost method

PT ASURANSI RAMAYANA Tbk
Lampiran V: Informasi Pendapatan, Beban dan Hasil Underwriting Entitas Induk
Untuk Tahun-tahun yang Berakhir 31 Desember 2022 dan 2021
(Angka-angka Disajikan dalam Rupiah, kecuali Dinyatakan Lain)

PT ASURANSI RAMAYANA Tbk
Attachment V: Information on Underwriting Revenues, Expenses and Income of the Parent Entity
For the Years Ended December 31, 2022 and 2021
(Figures are Presented in Rupiah, unless Otherwise Stated)

	Kebakaran/ *Fire*	Pengangkutan/ *Marine Cargo*	Kendaraan Bermotor/ *Motor Vehicles*	Rangka Kapal/ *Marine Hull*	Pengangkutan Udara/ *Aviation*	Rekayasa/ *Engineering*	Bond/ *Bonds*	Aneka/ *Miscellaneous*	Jumlah/*Total* 2022	Jumlah/*Total* 2021	
PENDAPATAN UNDERWRITING											UNDERWRITING REVENUES
Pendapatan premi											Premium income
Premi bruto	146.822.494.826	64.978.201.469	1.539.674.761.428	13.590.915.081	-	19.009.429.153	17.784.088.207	396.431.217.391	2.198.291.107.555	1.772.221.974.239	Gross premium
Premi reasuransi	(84.285.784.088)	(36.892.686.533)	(8.177.533.676)	(7.750.299.746)	-	(9.611.056.591)	(9.475.630.510)	(23.679.122.422)	(179.872.113.566)	(171.390.176.839)	Reinsurance premiums
Kenaikan premi belum merupakan pendapatan dan manfaat polis masa depan	(7.234.847.620)	(298.058.144)	(22.370.510.407)	653.994.686	63.412.541	804.819.177	234.323.758	(35.415.775)	(28.182.281.784)	(12.093.092.335)	Decrease (increase) in unearned Increase in unearned premiums and future policy benefit
Jumlah pendapatan premi	55.301.863.118	27.787.456.792	1.509.126.717.345	6.494.610.021	63.412.541	10.203.191.739	8.542.781.455	372.716.679.194	1.990.236.712.205	1.588.738.705.065	Net premium income
BEBAN UNDERWRITING											UNDERWRITING EXPENSES
Beban klaim											Claims expense
Klaim bruto	33.827.162.550	6.980.113.383	577.032.472.842	21.831.719.799	1.928.385.052	5.962.163.650	38.388.990	523.349.402.610	1.170.949.808.876	1.050.790.437.052	Gross claims
Klaim reasuransi	(20.280.611.109)	(5.932.824.469)	(5.880.875.404)	(13.238.670.147)	(1.349.869.536)	(3.613.588.725)	-	(9.714.334.643)	(60.010.774.033)	(84.484.056.667)	Reinsurance claims
Kenaikan estimasi klaim	8.496.851.705	2.360.275.169	14.716.723.123	5.459.216.737	-	3.595.279.844	1.666.946.595	2.707.166.736	39.002.459.909	(21.242.782.252)	Increase in estimated claims
Jumlah beban klaim	22.043.403.146	3.407.564.083	585.868.320.561	14.052.265.389	578.515.516	5.943.854.769	1.705.335.585	516.342.234.703	1.149.841.494.752	945.063.598.133	Net claims expense
Beban (pendapatan) komisi neto											Commission expense (income)
Pendapatan komisi	(19.552.875.707)	(10.424.873.549)	(51.998.753)	(947.648.391)	-	(3.008.840.967)	(3.263.575.925)	(2.785.776.719)	(40.035.589.981)	(41.566.117.943)	Commission income
Beban komisi	18.678.103.312	13.852.371.145	376.489.782.599	1.620.795.070	-	3.841.591.043	3.823.826.521	57.343.585.995	475.650.055.685	377.105.871.065	Commission expense
Jumlah beban komisi neto	(874.772.395)	3.427.497.596	376.437.783.846	673.146.709	-	832.750.076	560.250.596	54.557.809.276	435.614.465.704	335.539.753.122	Commission expense - net
Jumlah beban underwriting	21.168.630.751	6.835.061.679	962.306.104.407	14.725.413.098	578.515.516	6.776.604.845	2.265.586.181	570.900.043.979	1.585.555.960.456	1.280.603.351.255	Total underwriting expenses
HASIL UNDERWRITING	34.133.232.367	20.952.395.113	546.820.612.938	(8.230.803.077)	(515.102.975)	3.426.586.894	6.277.195.274	(198.183.364.785)	404.680.751.749	308.135.353.810	UNDERWRITING INCOME

Kantor Pusat

Jl. Kebon Sirih No. 49, Jakarta 10340
Tlp : (021) 31937148 (Hunting)
Fax : (021) 31934825, 3921061, 3107448
www.asuransiramayana.co.id

scan me